


## 下水道事業会計決算附属分析書

施 設 概 要 .....	195
業 務 概 要 .....	197
原 価 計 算 書 .....	199
事 業 費 構 成 表 .....	204
損 益 計 算 書 貸 借 対 照 表 .....	210
試 算 表 .....	216
業 務 分 析 .....	217
経 営 分 析 .....	220



## 施 設 概 要

項 目		令和4年度	令和3年度	比 較
行政区域内人口	A 人	188,834	190,148	△1,314
行政区域面積	ha	7,272	7,272	0
整備区域内人口	人	182,256	183,589	△1,333
公 共	人	181,610	182,945	△1,335
特 環	人	52	52	0
農 集	人	594	592	2
整備区域面積	ha	2,875	2,873	2
公 共	ha	2,850	2,848	2
特 環	ha	8	8	0
農 集	ha	17	17	0
処理区域内人口	B 人	182,158	183,436	△1,278
公 共	人	181,512	182,792	△1,280
特 環	人	52	52	0
農 集	人	594	592	2
処理区域面積	ha	2,873	2,863	10
公 共	ha	2,848	2,838	10
特 環	ha	8	8	0
農 集	ha	17	17	0
水洗化人口	C 人	169,820	170,704	△884
公 共	人	169,364	170,252	△888
特 環	人	40	40	0
農 集	人	416	412	4
普 及 率	B/A %	96.5	96.5	0.0
水 洗 化 率	C/B %	93.2	93.1	0.1
公 共	%	93.3	93.1	0.2
特 環	%	76.9	76.9	0.0
農 集	%	70.0	69.6	0.4
下水管布設延長	m	924,857	918,207	6,650
公 共	m	913,581	906,931	6,650
汚水管	m	602,181	598,655	3,526
雨水管	m	263,601	260,477	3,124
合流管	m	47,799	47,799	0
特 環	m	1,957	1,957	0
汚水管	m	1,957	1,957	0
農 集	m	9,319	9,319	0
汚水管	m	9,319	9,319	0

項 目		令和4年度	令和3年度	比 較	
汚 水 処 理 水 量	m <sup>3</sup>	23,498,401	25,465,679	△1,967,278	
	公 共	m <sup>3</sup>	23,426,403	25,395,302	△1,968,899
	特 環	m <sup>3</sup>	26,659	21,968	4,691
	農 集	m <sup>3</sup>	45,339	48,409	△3,070
有 収 水 量	m <sup>3</sup>	19,298,116	19,567,076	△268,960	
	公 共	m <sup>3</sup>	19,230,320	19,502,359	△272,039
	特 環	m <sup>3</sup>	25,517	21,869	3,648
	農 集	m <sup>3</sup>	42,279	42,848	△569
有 収 率	%	82.13	76.84	5.29	
	公 共	%	82.09	76.80	5.29
	特 環	%	95.72	99.55	△3.83
	農 集	%	93.25	88.51	4.74

# 業 務 概 要

## (1) 各月有収水量調

### (ア) 公共下水道事業

(単位：m<sup>3</sup>)

用途 月別	(ラ シ ョ ン 別)												湯 屋 用	福 祉 施 設 用	合 計
	一 般 用	1～10	11～20	21～30	31～50	51～100	101～500	501～1,000	1,001～						
4 月	1,603,795	126,519	399,486	437,513	279,610	65,426	100,321	38,619	156,301	4,482	22,152	1,630,429			
5 月	1,510,783	109,651	347,945	391,910	276,322	60,745	104,637	45,094	174,479	4,389	13,614	1,528,786			
6 月	1,661,957	122,803	391,187	457,895	306,890	75,700	116,433	43,472	147,577	4,500	23,786	1,690,243			
7 月	1,522,717	109,736	353,499	389,027	267,751	63,813	107,862	45,995	185,034	4,257	13,742	1,540,716			
8 月	1,681,406	125,510	398,644	445,970	300,717	76,273	115,716	53,643	164,933	4,403	26,132	1,711,941			
9 月	1,528,642	111,019	347,152	386,361	276,354	69,207	113,225	40,861	184,463	4,566	14,945	1,548,153			
10 月	1,650,231	127,747	403,213	442,722	286,831	72,073	112,917	48,900	155,828	4,259	26,418	1,680,908			
11 月	1,503,939	113,455	351,667	379,813	266,104	61,986	111,475	39,341	180,098	4,439	13,522	1,521,900			
12 月	1,658,031	128,223	397,336	444,843	300,278	70,194	109,497	53,819	153,841	4,607	24,554	1,687,192			
1 月	1,538,016	109,046	340,483	390,776	294,260	66,017	109,749	48,377	179,308	4,950	13,927	1,556,893			
2 月	1,669,306	123,609	389,473	456,746	325,361	75,266	112,418	48,394	138,039	5,034	21,814	1,696,154			
3 月	1,419,077	121,372	362,966	354,985	218,947	51,752	100,876	46,296	161,883	4,571	13,357	1,437,005			
計	18,947,900	1,428,690	4,483,051	4,978,561	3,399,425	808,452	1,315,126	552,811	1,981,784	54,457	227,963	19,230,320			

### (イ) 特定環境保全公共下水道事業

(単位：m<sup>3</sup>)

用途 月別	(ラ シ ョ ン 別)												合 計
	一 般 用	1～10	11～20	21～30	31～50	51～100	101～500	501～1,000	1,001～				
4 月	1,626		19					1,607				1,626	
5 月	1,837	62	112	146				1,517				1,837	
6 月	1,751		19					1,732				1,751	
7 月	2,007	43	154	134				1,676				2,007	
8 月	1,753		19					1,734				1,753	
9 月	2,626	69	113	99	75			858	1,412			2,626	
10 月	1,903		19					691	1,193			1,903	
11 月	2,449	61	147	132				748	1,361			2,449	
12 月	2,693		19					865	1,809			2,693	
1 月	3,071	83	142	138				874	1,834			3,071	
2 月	1,995		19					514	1,462			1,995	
3 月	1,806	63	163	42	64		367		1,107			1,806	
計	25,517	381	945	691	139		367	12,816	10,178			25,517	

(ウ) 農業集落排水事業

(単位：m<sup>3</sup>)

用途 月別	一 般 用	(ラ シ ョ ン ク 別)										合 計	
		1～10	11～20	21～30	31～50	51～100	101～500	501～1,000	1,001～				
4 月													
5 月	7,011	429	1,886	2,144	2,150	402							7,011
6 月													
7 月	7,068	459	1,991	2,055	2,129	434							7,068
8 月													
9 月	7,381	400	2,053	1,947	2,182	799							7,381
10 月													
11 月	7,094	422	2,026	2,001	2,087	558							7,094
12 月													
1 月	7,157	455	1,938	1,841	2,250	463	210						7,157
2 月													
3 月	6,568	412	2,081	1,670	2,004	401							6,568
計	42,279	2,577	11,975	11,658	12,802	3,057	210						42,279

## 原 価 計 算 書

(1) 収入の部

(ア) 公共下水道事業

区 分	令和4年度	令和3年度	備 考
下水道使用料	3,341,923 千円	3,389,215 千円	
有 収 水 量	19,230,320 m <sup>3</sup>	19,502,359 m <sup>3</sup>	
使 用 料 有 収 水 量	(使用料単価) 173円78銭	(使用料単価) 173円78銭	

(イ) 特定環境保全公共下水道事業

区 分	令和4年度	令和3年度	備 考
下水道使用料	7,545 千円	6,339 千円	
有 収 水 量	25,517 m <sup>3</sup>	21,869 m <sup>3</sup>	
使 用 料 有 収 水 量	(使用料単価) 295円68銭	(使用料単価) 289円87銭	

(ウ) 農業集落排水事業

区 分	令和4年度	令和3年度	備 考
下水道使用料	6,438 千円	6,590 千円	
有 収 水 量	42,279 m <sup>3</sup>	42,848 m <sup>3</sup>	
使 用 料 有 収 水 量	(使用料単価) 152円28銭	(使用料単価) 153円80銭	

(2) 費用の部 費用別原価

(ア) 公共下水道事業

科目	令和4年度													
	金額	構成比	汚水(処理費)			汚水他(公費負担)		雨水		受託事業		受託工事		
			金額	構成比	1m <sup>3</sup> 当たり	金額	構成比	金額	構成比	金額	構成比	金額	構成比	
	千円	%	千円	%	円・銭	千円	%	千円	%	千円	%	千円	%	
職員給与費	240,420	5.26	114,073	4.71	5.93	26,953	2.64	83,394	7.81	16,000	25.45			
退職給付費	47,795	1.05	25,852	1.07	1.35			21,943	2.05					
材料費	23,978	0.52	17,656	0.73	0.92	10		6,265	0.59	47	0.08			
動力費	55,943	1.22	15,888	0.65	0.83	19,631	1.92	11,431	1.07	8,993	14.30			
修繕費	165,989	3.63	72,378	2.99	3.76	14,648	1.44	76,378	7.15	2,585	4.11			
委託料	373,652	8.17	250,131	10.32	13.01	6,667	0.65	88,486	8.28	28,368	45.12			
負担金	678,194	14.82	628,075	25.92	32.66	31,217	3.06	12,222	1.14	6,680	10.62			
減価償却費	2,364,258	51.67	933,504	38.52	48.54	798,292	78.19	632,462	59.20					
資産減耗費	29,285	0.64	4,052	0.17	0.21			25,233	2.36					
支払利息	549,553	12.01	348,199	14.37	18.11	114,395	11.20	86,959	8.14					
その他	46,300	1.01	13,338	0.55	0.69	9,189	0.90	23,569	2.21	204	0.32			
合計	4,575,367	100.00	2,423,146	100.00	(処理原価) 126.01	1,021,002	100.00	1,068,342	100.00	62,877	100.00			
有収水量	19,230,320 m <sup>3</sup>													

(イ) 特定環境保全公共下水道事業

科目	令和4年度													
	金額	構成比	汚水(処理費)			汚水(公費負担)		雨水		受託事業		受託工事		
			金額	構成比	1m <sup>3</sup> 当たり	金額	構成比	金額	構成比	金額	構成比	金額	構成比	
	千円	%	千円	%	円・銭	千円	%							
職員給与費	252	1.18	236	2.67	9.25	16	0.13							
動力費	1,848	8.67	1,577	17.84	61.80	271	2.17							
修繕費	2,691	12.63	2,634	29.81	103.23	57	0.46							
委託料	5,321	24.96	4,164	47.12	163.18	1,157	9.27							
負担金	28	0.13	28	0.32	1.10									
減価償却費	8,218	38.55				8,218	65.85							
支払利息	2,713	12.73	108	1.22	4.23	2,605	20.88							
その他	245	1.15	90	1.02	3.53	155	1.24							
合計	21,316	100.00	8,837	100.00	(処理原価) 346.32	12,479	100.00							
有収水量	25,517 m <sup>3</sup>													

(ウ) 農業集落排水事業

科目	令和4年度													
	金額	構成比	汚水(処理費)			汚水(公費負担)		雨水		受託事業		受託工事		
			金額	構成比	1m <sup>3</sup> 当たり	金額	構成比	金額	構成比	金額	構成比	金額	構成比	
	千円	%	千円	%	円・銭	千円	%							
職員給与費	396	1.19	396	2.39	9.37									
退職給付費	105	0.32	105	0.63	2.48									
動力費	2,589	7.77	2,589	15.58	61.24									
修繕費	4,844	14.54	4,844	29.15	114.57									
委託料	7,258	21.79	7,258	43.68	171.67									
負担金	45	0.13	45	0.27	1.06									
減価償却費	11,007	33.05				11,007	65.95							
資産減耗費	293	0.88				293	1.76							
支払利息	5,408	16.24	18	0.11	0.42	5,390	32.29							
その他	1,361	4.09	1,361	8.19	32.19									
合計	33,306	100.00	16,616	100.00	(処理原価) 393.00	16,690	100.00							
有収水量	42,279 m <sup>3</sup>													



科目	令和3年度													
	金額	構成比	汚水(処理費)			汚水他(公費負担)		雨水		受託事業		受託工事		
			金額	構成比	1㎡当たり	金額	構成比	金額	構成比	金額	構成比	金額	構成比	
千円	%	千円	%	円・銭	千円	%	千円	%	千円	%	千円	%		
職員給与費	222,839	4.81	105,355	4.26	5.40	24,800	2.45	78,971	7.27	13,713	22.41			
退職給付費	73,165	1.58	37,131	1.50	1.90			36,034	3.32					
材料費	17,957	0.39	11,664	0.47	0.60		0.00	6,293	0.58					
動力費	45,913	0.99	12,570	0.51	0.65	13,694	1.35	12,680	1.17	6,969	11.39			
修繕費	139,440	3.01	49,221	1.99	2.52	9,959	0.99	79,905	7.36	355	0.58			
委託料	396,050	8.55	254,336	10.27	13.04	7,417	0.73	101,507	9.35	32,790	53.60			
負担金	657,788	14.20	610,837	24.68	31.32	27,006	2.67	12,798	1.18	7,147	11.68			
減価償却費	2,375,801	51.28	957,872	38.70	49.12	789,772	78.10	628,157	57.86					
資産減耗費	8,741	0.19	6,211	0.25	0.32			2,530	0.23					
支払利息	649,319	14.01	416,950	16.85	21.38	131,140	12.97	101,229	9.33					
その他	45,961	0.99	12,855	0.52	0.66	7,446	0.74	25,455	2.35	205	0.34			
合計	4,632,974	100.00	2,475,002	100.00	(処理原価) 126.91	1,011,234	100.00	1,085,559	100.00	61,179	100.00			
有収水量	19,502,359 m <sup>3</sup>													

科目	令和3年度													
	金額	構成比	汚水(処理費)			汚水(公費負担)		雨水		受託事業		受託工事		
			金額	構成比	1㎡当たり	金額	構成比	金額	構成比	金額	構成比	金額	構成比	
千円	%	千円	%	円・銭	千円	%			千円	%	千円	%		
職員給与費	281	1.17	254	2.95	11.62	27	0.17							
動力費	1,786	7.43	1,263	14.69	57.75	523	3.39							
修繕費	5,334	22.20	3,829	44.52	175.09	1,505	9.76							
委託料	4,704	19.58	3,119	36.27	142.62	1,585	10.28							
負担金	33	0.14	33	0.38	1.51									
減価償却費	8,381	34.88				8,381	54.33							
支払利息	3,041	12.66	13	0.15	0.60	3,028	19.63							
その他	465	1.94	89	1.04	4.07	376	2.44							
合計	24,025	100.00	8,600	100.00	(処理原価) 393.26	15,425	100.00							
有収水量	21,869 m <sup>3</sup>													

科目	令和3年度													
	金額	構成比	汚水(処理費)			汚水(公費負担)		雨水		受託事業		受託工事		
			金額	構成比	1㎡当たり	金額	構成比	金額	構成比	金額	構成比	金額	構成比	
千円	%	千円	%	円・銭	千円	%			千円	%	千円	%		
職員給与費	364	0.99	364	2.50	8.50									
退職給付費	161	0.44	161	1.10	3.76									
動力費	2,576	7.00	2,576	17.70	60.12									
修繕費	2,037	5.54	2,037	14.00	47.54									
委託料	8,185	22.25	8,185	56.24	191.03									
負担金	42	0.11	42	0.29	0.98									
減価償却費	16,380	44.53				16,380	73.68							
資産減耗費														
支払利息	5,851	15.91	1	0.01	0.03	5,850	26.32							
その他	1,187	3.23	1,187	8.16	27.71									
合計	36,783	100.00	14,553	100.00	(処理原価) 339.67	22,230	100.00							
有収水量	42,848 m <sup>3</sup>													

## (3) 費用の部 項目別原価 (汚水処理費)

## (ア) 公共下水道事業

区 分	管渠費		ポンプ場費		処理場費		流域下水道管理費		普及促進費		
	4年度	3年度	4年度	3年度	4年度	3年度	4年度	3年度	4年度	3年度	
職員給与費	給料	21,433	20,087	3,778	3,655	6,166	5,390			10,348	10,246
	手当	11,109	10,216	1,911	1,704	2,919	2,290			4,309	3,597
	賞与引当金繰入額	3,373	3,226	647	660	1,014	1,014			1,414	1,487
	法定福利費	6,778	6,564	1,144	1,150	1,903	1,593			2,879	2,611
	退職給付費										
計	42,693	40,093	7,480	7,169	12,002	10,287			18,950	17,941	
材料費	15,271	9,813		180	127				2,258	1,671	
動力費	5,105	5,053	5,296	3,960	5,487	3,557					
修繕費	64,175	43,073	2,943	1,959	5,178	4,056					
委託料	12,353	18,883	40,630	43,158	65,893	71,463					
負担金				467	125	118	613,635	597,385			
減価償却費											
資産減耗費											
支払利息											
その他	3,616	3,868	1,211	996	422	486			460	273	
合計	143,213	120,783	57,560	57,889	89,234	89,967	613,635	597,385	21,668	19,885	
有収水量 1 m <sup>3</sup> 当たり原価	7円45銭	6円19銭	2円99銭	2円97銭	4円64銭	4円61銭	31円91銭	30円63銭	1円13銭	1円02銭	

## (イ) 特定環境保全公共下水道事業

区 分	管渠費		ポンプ場費		処理場費		流域下水道管理費		普及促進費	
	4年度	3年度	4年度	3年度	4年度	3年度	4年度	3年度	4年度	3年度
職員給与費	給料	60	69			19	9			
	手当	31	35			16	16			
	賞与引当金繰入額	9	11			6	7			
	法定福利費	19	22			11	11			
	計	119	137			52	43			
動力費	50	49			1,527	1,214				
修繕費		264			2,634	3,565				
委託料	170	171			3,965	2,922				
負担金										
支払利息										
その他	41	44			35	31				
合計	380	665			8,213	7,775				
有収水量 1 m <sup>3</sup> 当たり原価	14円89銭	30円41銭			321円87銭	355円53銭				

## (ウ) 農業集落排水事業

区 分	管渠費		ポンプ場費		処理場費		流域下水道管理費		普及促進費	
	4年度	3年度	4年度	3年度	4年度	3年度	4年度	3年度	4年度	3年度
職員給与費	給料	95	89			54	48			
	手当	49	45			25	20			
	賞与引当金繰入額	15	14			9	9			
	法定福利費	30	29			17	14			
	退職給付費									
計	189	177			105	91				
動力費	511	519			2,078	2,057				
修繕費	482	342			4,362	1,695				
委託料	1,755	1,840			5,186	6,053				
負担金										
支払利息										
その他	264	278			128	143				
合計	3,201	3,156			11,859	10,039				
有収水量 1 m <sup>3</sup> 当たり原価	75円71銭	73円67銭			280円49銭	234円29銭				

(単位：千円)

業務費		総係費		減価償却費		支払利息		その他		合計	
4年度	3年度	4年度	3年度	4年度	3年度	4年度	3年度	4年度	3年度	4年度	3年度
4,398	4,285	12,375	11,228							58,498	54,891
1,563	1,518	6,566	5,464							28,377	24,789
734	754	2,104	1,847							9,286	8,988
1,254	1,232	3,954	3,537							17,912	16,687
		25,852	37,131							25,852	37,131
7,949	7,789	50,851	59,207							139,925	142,486
										17,656	11,664
										15,888	12,570
		82	133							72,378	49,221
131,231	120,801	24	31							250,131	254,336
		14,315	12,867							628,075	610,837
				933,504	957,872					933,504	957,872
								4,052	6,211	4,052	6,211
						348,199	416,950			348,199	416,950
413	440	7,176	6,761					40	31	13,338	12,855
139,593	129,030	72,448	78,999	933,504	957,872	348,199	416,950	4,092	6,242	2,423,146	2,475,002
7円26銭	6円62銭	3円77銭	4円05銭	48円54銭	49円12銭	18円11銭	21円38銭	21銭	32銭	126円01銭	126円91銭

(単位：千円)

業務費		総係費		減価償却費		支払利息		その他		合計	
4年度	3年度	4年度	3年度	4年度	3年度	4年度	3年度	4年度	3年度	4年度	3年度
		32	38							111	116
		17	18							64	69
		6	6							21	24
		10	12							40	45
		65	74							236	254
										1,577	1,263
										2,634	3,829
29	26									4,164	3,119
		28	33							28	33
						108	13			108	13
		14	14							90	89
29	26	107	121			108	13			8,837	8,600
1円14銭	1円19銭	4円19銭	5円53銭			4円23銭	60銭			346円32銭	393円26銭

(単位：千円)

業務費		総係費		減価償却費		支払利息		その他		合計	
4年度	3年度	4年度	3年度	4年度	3年度	4年度	3年度	4年度	3年度	4年度	3年度
		50	49							199	186
		27	24							101	89
		9	8							33	31
		16	15							63	58
		105	161							105	161
		207	257							501	525
										2,589	2,576
										4,844	2,037
317	292									7,258	8,185
		45	42							45	42
						18	1			18	1
		44	42					925	724	1,361	1,187
317	292	296	341			18	1	925	724	16,616	14,553
7円50銭	6円82銭	7円00銭	7円96銭			42銭	3銭	21円88銭	16円90銭	393円00銭	339円67銭

# 事業費構成表

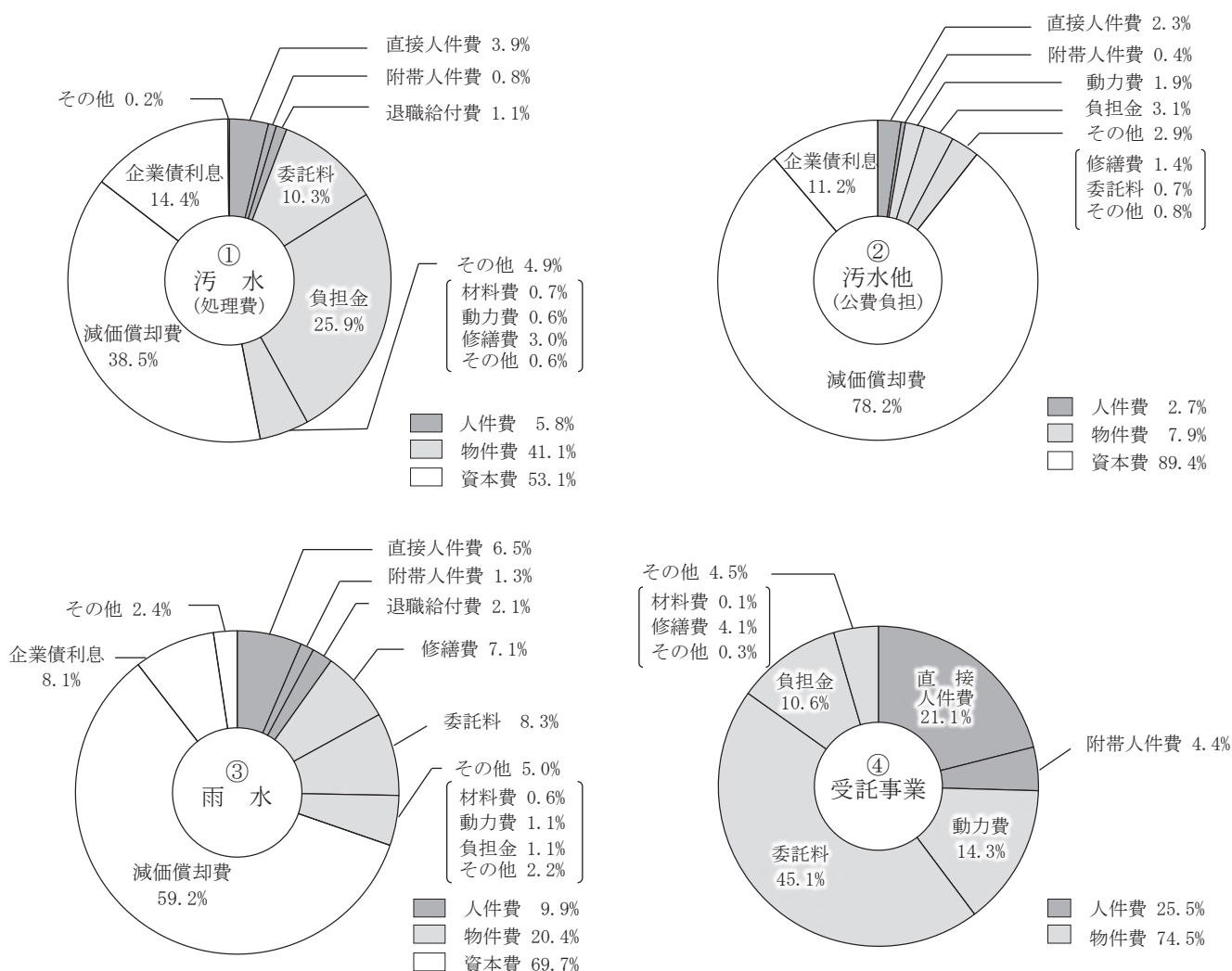
## (1) 公共下水道事業

区 分		令和4年度										備 考
		① 汚水(処理費)		② 汚水他(公費負担)		③ 雨 水		④ 受託事業		⑤ 受託工事		
		金額	構成比	金額	構成比	金額	構成比	金額	構成比	金額	構成比	
		千円	%	千円	%	千円	%	千円	%	千円	%	
人件費	直接人件費	94,288	3.9	23,861	2.3	69,138	6.5	13,242	21.1			
	附帯人件費	19,440	0.8	4,488	0.4	14,306	1.3	2,758	4.4			法定福利費
	退職給付費	25,852	1.1			21,943	2.1					
物件費	材料費	17,656	0.7	10	0.0	6,265	0.6	47	0.1			
	動力費	15,888	0.6	19,631	1.9	11,431	1.1	8,993	14.3			
	修繕費	72,378	3.0	14,648	1.4	76,378	7.1	2,585	4.1			
	委託料	250,131	10.3	6,667	0.7	88,486	8.3	28,368	45.1			
	負担金	628,075	25.9	31,217	3.1	12,222	1.1	6,680	10.6			
	その他	13,749	0.6	7,793	0.8	23,576	2.2	204	0.3			
資本費	減価償却費	933,504	38.5	798,292	78.2	632,462	59.2					
	企業債利息	348,133	14.4	114,395	11.2	86,902	8.1					
	その他	4,052	0.2			25,233	2.4					
合 計		2,423,146	100.0	1,021,002	100.0	1,068,342	100.0	62,877	100.0			

事業費構成図



費用構成図



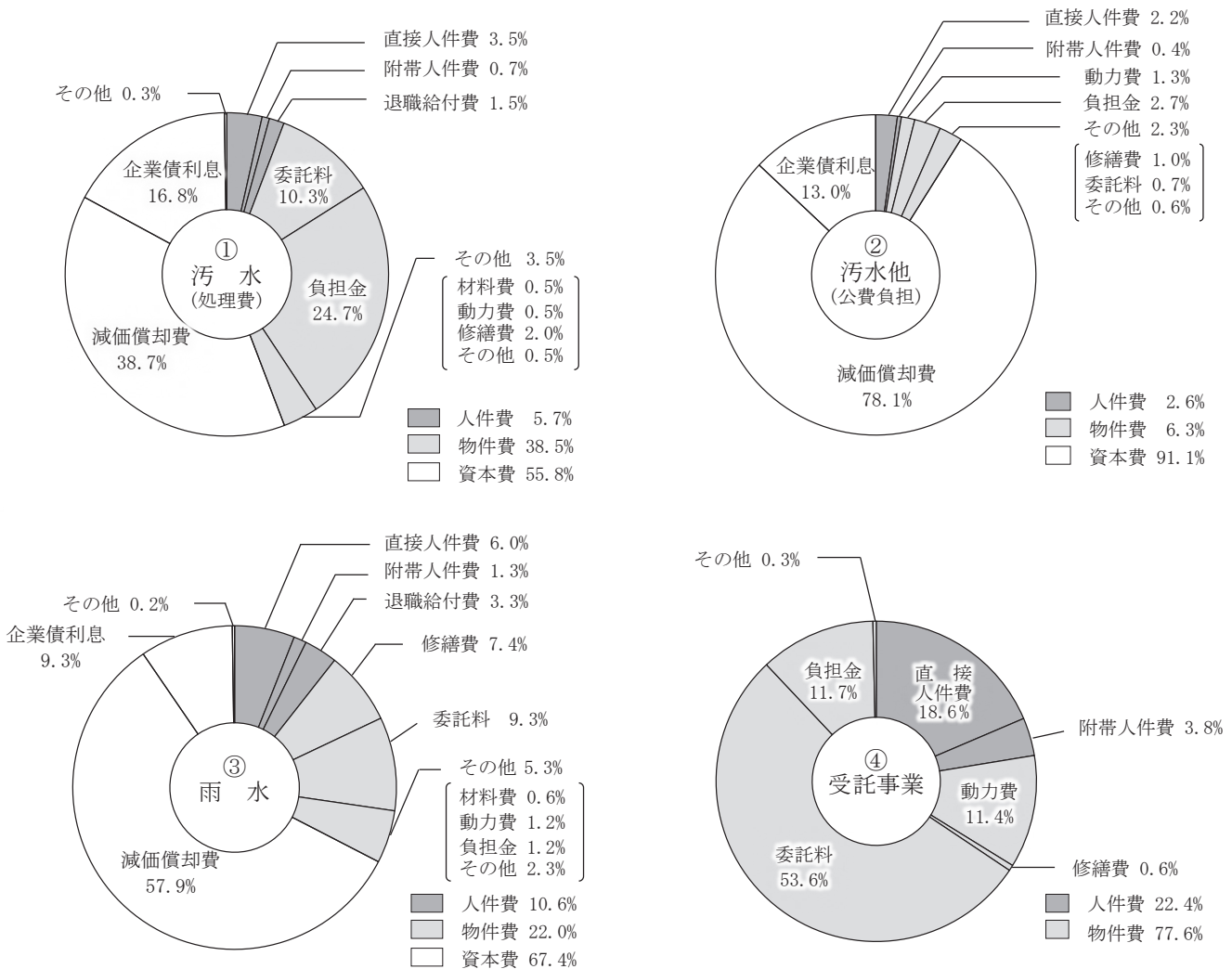
令和3年度

区分	① 污水(処理費)		② 污水他(公費負担)		③ 雨水		④ 受託事業		⑤ 受託工事		備考
	金額	構成比	金額	構成比	金額	構成比	金額	構成比	金額	構成比	
	千円	%	千円	%	千円	%	千円	%	千円	%	
人件費	直接人件費	86,959	3.5	22,023	2.2	65,170	6.0	11,370	18.6		
	附帯人件費	18,158	0.7	4,033	0.4	13,829	1.3	2,343	3.8		法定福利費
	退職給付費	37,131	1.5			36,034	3.3				
物件費	材料費	11,664	0.5			6,293	0.6				
	動力費	12,570	0.5	13,694	1.3	12,680	1.2	6,969	11.4		
	修繕費	49,221	2.0	9,959	1.0	79,905	7.4	355	0.6		
	委託料	254,336	10.3	7,417	0.7	101,507	9.3	32,790	53.6		
	負担金	610,837	24.7	27,006	2.7	12,798	1.2	7,147	11.7		
	その他	13,152	0.5	6,190	0.6	25,484	2.3	205	0.3		
資本費	減価償却費	957,872	38.7	789,772	78.1	628,157	57.9				
	企業債利息	416,891	16.8	131,140	13.0	101,172	9.3				
	その他	6,211	0.3			2,530	0.2				
合計	2,475,002	100.0	1,011,234	100.0	1,085,559	100.0	61,179	100.0			

事業費構成図



費用構成図



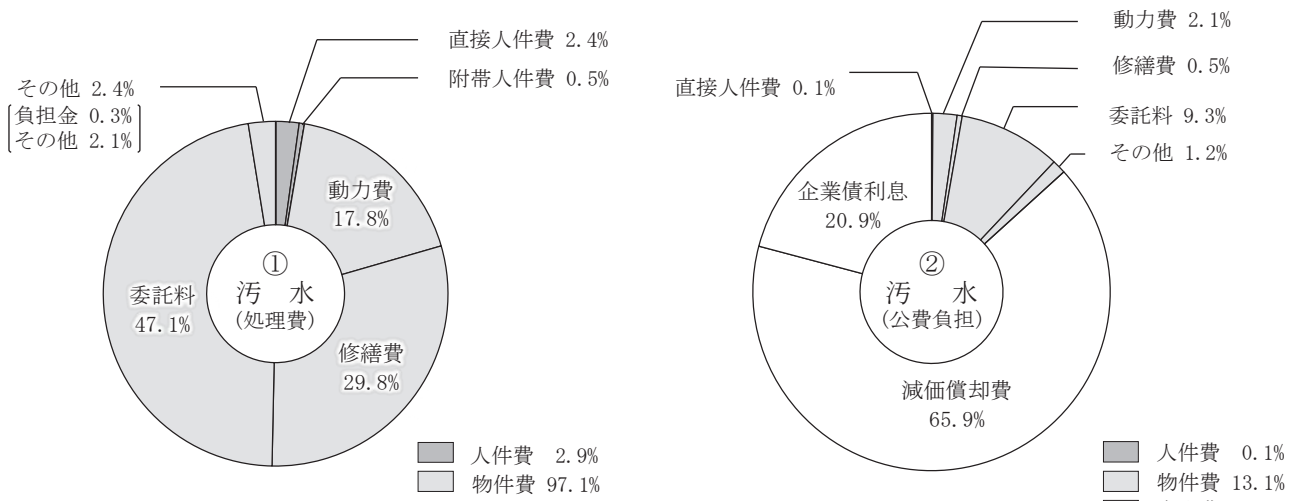
(2) 特定環境保全公共下水道事業

令和4年度						
区 分		① 汚水(処理費)		② 汚水(公費負担)		備 考
		金 額	構成比	金 額	構成比	
		千円	%	千円	%	
人件費	直接人件費	194	2.2	16	0.1	
	附帯人件費	43	0.5			法定福利費
	退職給付費					
物件費	動力費	1,577	17.8	271	2.1	
	修繕費	2,634	29.8	57	0.5	
	委託料	4,164	47.1	1,157	9.3	
	負担金	28	0.3			
	その他	197	2.3	155	1.2	
資本費	減価償却費			8,218	65.9	
	企業債利息			2,605	20.9	
合 計		8,837	100.0	12,479	100.0	

事業費構成図



費用構成図



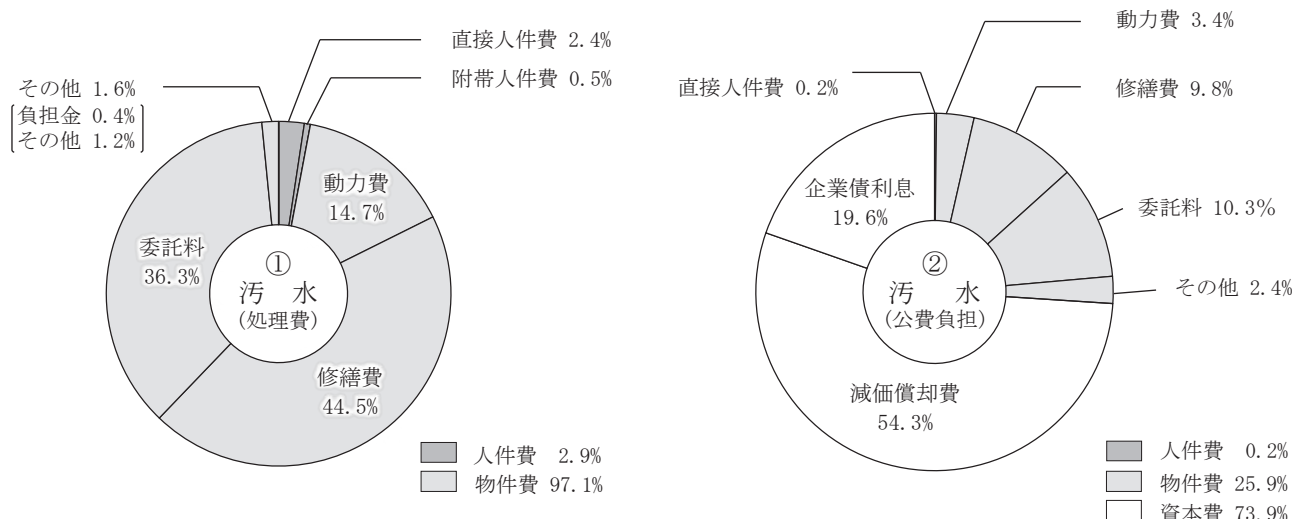
令和3年度

区 分		① 汚水 (処理費)		② 汚水 (公費負担)		備 考
		金 額	構成比	金 額	構成比	
		千円	%	千円	%	
人件費	直接人件費	206	2.4	27	0.2	
	附帯人件費	49	0.5			法定福利費
	退職給付費					
物件費	動力費	1,263	14.7	523	3.4	
	修繕費	3,829	44.5	1,505	9.8	
	委託料	3,119	36.3	1,585	10.3	
	負担金	33	0.4			
	その他	101	1.2	376	2.4	
資本費	減価償却費			8,381	54.3	
	企業債利息			3,028	19.6	
合 計		8,600	100.0	15,425	100.0	

事業費構成図



費用構成図



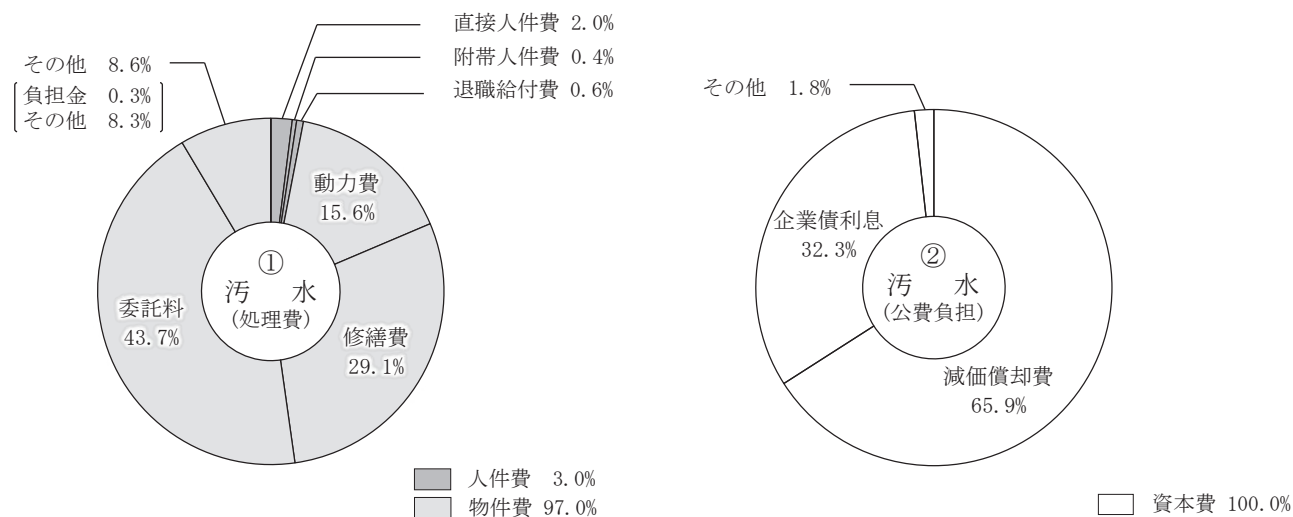
(3) 農業集落排水事業

令和4年度						
区分		① 汚水(処理費)		② 汚水(公費負担)		備考
		金額	構成比	金額	構成比	
		千円	%	千円	%	
人件費	直接人件費	331	2.0			
	附帯人件費	68	0.4			法定福利費
	退職給付費	105	0.6			
物件費	動力費	2,589	15.6			
	修繕費	4,844	29.1			
	委託料	7,258	43.7			
	負担金	45	0.3			
	その他	1,376	8.3			
資本費	減価償却費			11,007	65.9	
	企業債利息			5,390	32.3	
	その他			293	1.8	
合計		16,616	100.0	16,690	100.0	

事業費構成図



費用構成図



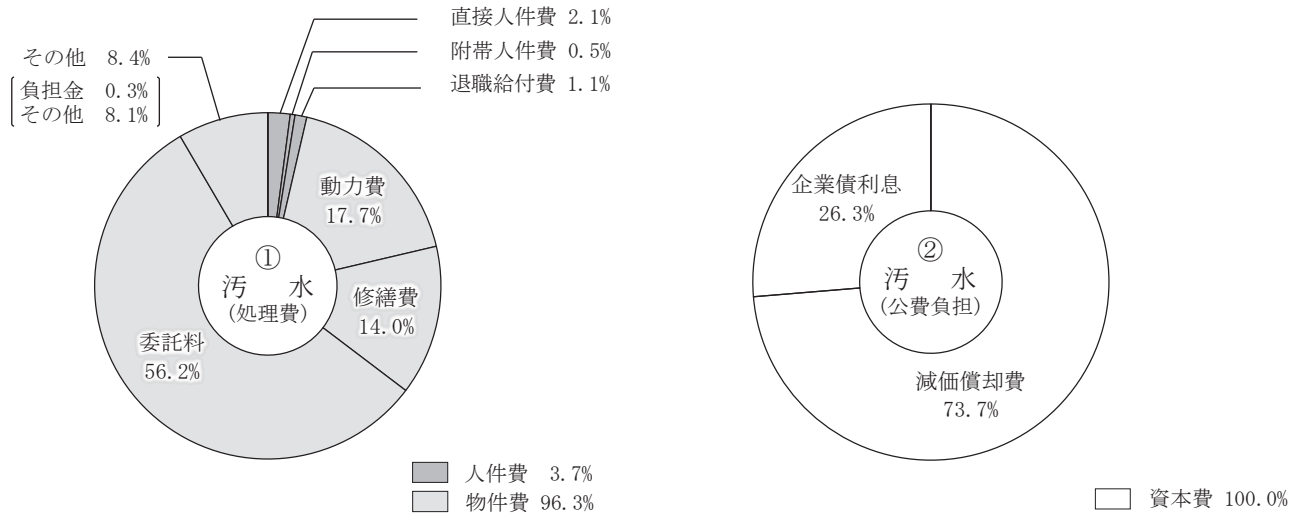


令和3年度						
区分		① 汚水(処理費)		② 汚水(公費負担)		備考
		金額	構成比	金額	構成比	
		千円	%	千円	%	
人件費	直接人件費	303	2.1			
	附帯人件費	64	0.5			法定福利費
	退職給付費	161	1.1			
物件費	動力費	2,576	17.7			
	修繕費	2,037	14.0			
	委託料	8,185	56.2			
	負担金	42	0.3			
	その他	1,185	8.1			
資本費	減価償却費			16,380	73.7	
	企業債利息			5,850	26.3	
合計		14,553	100.0	22,230	100.0	

事業費構成図



費用構成図



# 損益計算書

## [公共下水道事業]

項 目	令和4年度		令和3年度		増減額
	金 額	構成比	金 額	構成比	金 額
	千円	%	千円	%	千円
収 益	6,956,730	100.0	6,992,713	100.0	△35,983
営業収益	4,466,044	64.2	4,530,799	64.8	△64,755
下水道使用料	3,341,923	48.0	3,389,215	48.5	△47,292
他会計負担金	1,061,120	15.3	1,080,324	15.4	△19,204
受託事業収益	62,877	0.9	61,179	0.9	1,698
その他営業収益	124	0.0	81	0.0	43
営業外収益	2,445,969	35.2	2,414,851	34.5	31,118
他会計補助金	1,048,962	15.1	1,039,537	14.8	9,425
長期前受金戻入	1,392,455	20.0	1,371,746	19.6	20,709
退職給付引当金戻入益	0	0.0	0	0.0	0
雑 収 益	4,552	0.1	3,568	0.1	984
特別利益	44,717	0.6	47,063	0.7	△2,346
過年度損益修正益	44,455	0.6	46,926	0.7	△2,471
その他特別利益	262	0.0	137	0.0	125
費 用	5,971,036	100.0	6,005,711	100.0	△34,675
営業費用	5,391,145	90.3	5,327,899	88.7	63,246
管 渠 費	242,003	4.1	217,943	3.6	24,060
ポンプ場費	162,358	2.7	174,177	2.9	△11,819
処 理 場 費	245,969	4.1	237,409	4.0	8,560
流域下水道管理費	644,842	10.8	624,380	10.4	20,462
普及促進費	41,079	0.7	38,100	0.6	2,979
業 務 費	139,593	2.3	129,030	2.1	10,563
総 係 費	129,303	2.2	150,572	2.5	△21,269
減 価 償 却 費	3,728,386	62.4	3,744,719	62.4	△16,333
資産減耗費	57,612	1.0	11,569	0.2	46,043
営業外費用	576,677	9.7	676,821	11.3	△100,144
支 払 利 息	549,553	9.2	649,319	10.8	△99,766
雑 支 出	27,124	0.5	27,502	0.5	△378
特別損失	3,214	0.0	991	0.0	2,223
過年度損益修正損	2,226	0.0	991	0.0	1,235
その他特別損失	988	0.0	0	0.0	988
純 利 益	985,694		987,002		△1,308

## 貸借対照表

[公共下水道事業]

項 目	令和4年度	令和3年度	増減額
	千円	千円	千円
資 産 の 部	96,811,770	99,193,719	△2,381,949
固 定 資 産	95,875,839	98,114,648	△2,238,809
有 形 固 定 資 産	93,256,522	95,371,176	△2,114,654
土 地	2,297,513	2,297,576	△63
建 物	896,467	934,868	△38,401
構 築 物	86,246,148	88,549,538	△2,303,390
機 械 及 び 装 置	3,418,222	3,057,396	360,826
工 具、器 具 及 び 備 品	5,981	6,021	△40
建 設 仮 勘 定	392,191	525,777	△133,586
無 形 固 定 資 産	2,619,317	2,743,472	△124,155
流 動 資 産	935,931	1,079,071	△143,140
現 金 預 金	57,789	35,267	22,522
未 収 金	701,132	1,049,809	△348,677
貸 倒 引 当 金	△6,633	△6,005	△628
そ の 他 流 動 資 産	183,643	0	183,643
負 債 ・ 資 本 の 部	96,811,770	99,193,719	△2,381,949
負 債	80,001,050	83,559,178	△3,558,128
固 定 負 債	36,550,359	40,279,333	△3,728,974
企 業 債	34,978,776	37,731,097	△2,752,321
他 会 計 借 入 金	1,185,000	2,185,000	△1,000,000
引 当 金	386,583	363,236	23,347
流 動 負 債	7,363,327	6,676,416	686,911
一 時 借 入 金	120,000	180,000	△60,000
企 業 債	5,476,521	5,697,968	△221,447
他 会 計 借 入 金	1,000,000	60,000	940,000
未 払 金	716,304	686,823	29,481
預 り 金	27,604	28,911	△1,307
引 当 金	22,898	22,714	184
繰 延 収 益	36,087,364	36,603,429	△516,065
資 本	16,810,720	15,634,541	1,176,179
資 本 金	7,972,908	6,792,391	1,180,517
剰 余 金	8,837,812	8,842,150	△4,338
資 本 剰 余 金	6,789,732	6,789,732	0
利 益 剰 余 金	2,048,080	2,052,418	△4,338

損 益 計 算 書  
[特定環境保全公共下水道事業]

項 目	令和4年度		令和3年度		増減額
	金 額	構成比	金 額	構成比	金 額
	千円	%	千円	%	千円
収 益	23,389	100.0	25,519	100.0	△2,130
営 業 収 益	7,545	32.3	6,339	24.8	1,206
下 水 道 使 用 料	7,545	32.3	6,339	24.8	1,206
他 会 計 負 担 金	0	0.0	0	0.0	0
受 託 事 業 収 益	0	0.0	0	0.0	0
そ の 他 営 業 収 益	0	0.0	0	0.0	0
営 業 外 収 益	15,844	67.7	19,180	75.2	△3,336
他 会 計 補 助 金	12,479	53.3	15,425	60.5	△2,946
長 期 前 受 金 戻 入	3,323	14.2	3,455	13.5	△132
退 職 給 付 引 当 金 戻 入 益	42	0.2	300	1.2	△258
雑 収 益	0	0.0	0	0.0	0
特 別 利 益	0	0.0	0	0.0	0
過 年 度 損 益 修 正 益	0	0.0	0	0.0	0
そ の 他 特 別 利 益	0	0.0	0	0.0	0
費 用	24,639	100.0	27,480	100.0	△2,841
営 業 費 用	21,777	88.4	24,076	87.6	△2,299
管 渠 費	380	1.6	665	2.4	△285
ポ ン プ 場 費	0	0.0	0	0.0	0
処 理 場 費	9,720	39.5	11,428	41.6	△1,708
流 域 下 水 道 管 理 費	0	0.0	0	0.0	0
普 及 促 進 費	0	0.0	0	0.0	0
業 務 費	29	0.1	26	0.1	3
総 係 費	107	0.4	121	0.4	△14
減 価 償 却 費	11,541	46.8	11,836	43.1	△295
資 産 減 耗 費	0	0.0	0	0.0	0
営 業 外 費 用	2,862	11.6	3,404	12.4	△542
支 払 利 息	2,713	11.0	3,041	11.1	△328
雑 支 出	149	0.6	363	1.3	△214
特 別 損 失	0	0.0	0	0.0	0
過 年 度 損 益 修 正 損	0	0.0	0	0.0	0
そ の 他 特 別 損 失	0	0.0	0	0.0	0
純 損 失	1,250		1,961		△711

## 貸借対照表

[特定環境保全公共下水道事業]

項 目	令和4年度	令和3年度	増減額
	千円	千円	千円
資 産 の 部	327,270	340,360	△13,090
固 定 資 産	325,841	335,992	△10,151
有 形 固 定 資 産	325,841	335,992	△10,151
土 地	25,014	25,014	0
建 物	55,459	57,554	△2,095
構 築 物	241,881	250,627	△8,746
機 械 及 び 装 置	3,210	2,495	715
工 具、器 具 及 び 備 品	277	302	△25
建 設 仮 勘 定	0	0	0
無 形 固 定 資 産	0	0	0
流 動 資 産	1,429	4,368	△2,939
現 金 預 金	0	3,149	△3,149
未 収 金	1,429	1,219	210
貸 倒 引 当 金	0	0	0
負 債 ・ 資 本 の 部	327,270	340,360	△13,090
負 債	358,588	370,428	△11,840
固 定 負 債	102,751	127,082	△24,331
企 業 債	102,208	126,462	△24,254
引 当 金	543	620	△77
流 動 負 債	169,922	154,482	15,440
一 時 借 入 金	0	130,000	△130,000
企 業 債	24,254	23,825	429
未 払 金	647	633	14
預 り 金	0	0	0
引 当 金	21	24	△3
そ の 他 流 動 負 債	145,000	0	145,000
繰 延 収 益	85,915	88,864	△2,949
資 本	△31,318	△30,068	△1,250
資 本 金	17	17	0
剰 余 金	△31,335	△30,085	△1,250
資 本 剰 余 金	2,265	2,265	0
欠 損 金	33,600	32,350	1,250

# 損益計算書

## 〔農業集落排水事業〕

項 目	令和4年度		令和3年度		増減額
	金 額	構成比	金 額	構成比	金 額
	千円	%	千円	%	千円
収 益	153,084	100.0	63,688	100.0	89,396
営業収益	6,438	4.2	6,590	10.3	△152
下水道使用料	6,438	4.2	6,590	10.3	△152
他会計負担金	0	0.0	0	0.0	0
受託事業収益	0	0.0	0	0.0	0
その他営業収益	0	0.0	0	0.0	0
営業外収益	46,285	30.2	57,098	89.7	△10,813
他会計補助金	26,869	17.5	30,193	47.4	△3,324
長期前受金戻入	19,416	12.7	26,905	42.3	△7,489
退職給付引当金戻入益	0	0.0	0	0.0	0
雑収益	0	0.0	0	0.0	0
特別利益	100,361	65.6	0	0.0	100,361
過年度損益修正益	0	0.0	0	0.0	0
その他特別利益	100,361	65.6	0	0.0	100,361
費 用	294,479	100.0	63,688	100.0	230,791
営業費用	46,389	15.7	57,113	89.7	△10,724
管渠費	3,201	1.1	3,156	5.0	45
ポンプ場費	0	0.0	0	0.0	0
処理場費	11,859	4.0	10,039	15.8	1,820
流域下水道管理費	0	0.0	0	0.0	0
普及促進費	0	0.0	0	0.0	0
業務費	317	0.1	292	0.4	25
総係費	296	0.1	341	0.5	△45
減価償却費	30,136	10.2	43,285	68.0	△13,149
資産減耗費	580	0.2	0	0.0	580
営業外費用	6,333	2.2	6,575	10.3	△242
支払利息	5,408	1.9	5,851	9.2	△443
雑支出	925	0.3	724	1.1	201
特別損失	241,757	82.1	0	0.0	241,757
過年度損益修正損	1	0.0	0	0.0	1
その他特別損失	241,756	82.1	0	0.0	241,756
純利益 (△純損失)	△141,395		0		△141,395

# 貸借対照表

〔農業集落排水事業〕

項 目	令和4年度	令和3年度	増減額
	千円	千円	千円
資 産 の 部	912,472	1,188,785	△276,313
固 定 資 産	911,073	1,178,734	△267,661
有 形 固 定 資 産	911,073	1,178,734	△267,661
土 地	26,349	81,345	△54,996
建 物	24,898	42,510	△17,612
構 築 物	777,455	925,870	△148,415
機 械 及 び 装 置	82,371	129,009	△46,638
工 具、器 具 及 び 備 品	0	0	0
建 設 仮 勘 定	0	0	0
無 形 固 定 資 産	0	0	0
流 動 資 産	1,399	10,051	△8,652
現 金 預 金	0	9,013	△9,013
未 収 金	1,399	1,038	361
貸 倒 引 当 金	0	0	0
負 債 ・ 資 本 の 部	912,472	1,188,785	△276,313
負 債	955,439	1,090,357	△134,918
固 定 負 債	295,749	329,870	△34,121
企 業 債	294,895	329,068	△34,173
引 当 金	854	802	52
流 動 負 債	74,440	55,461	18,979
一 時 借 入 金	0	20,000	△20,000
企 業 債	34,173	33,703	470
未 払 金	1,592	1,727	△135
預 り 金	0	0	0
引 当 金	32	31	1
そ の 他 流 動 負 債	38,643	0	38,643
繰 延 収 益	585,250	705,026	△119,776
資 本	△42,967	98,428	△141,395
資 本 金	18,170	18,170	0
剰 余 金	△61,137	80,258	△141,395
資 本 剰 余 金	125,253	125,253	0
欠 損 金	186,390	44,995	141,395

試算表

令和5年3月31日

(単位：円)

借		方		貸		方		
残高	累計	合計	当月	勘定科目	当月	累計	残高	
								155,825,730,101
	373,805,987	373,805,987	1,777,759,508	減価却累計額	1,777,759,508	62,098,292,757	61,724,486,770	
392,191,150	1,412,361,128	778,923,794	1,020,169,978	建設仮勘定	1,020,169,978	1,020,169,978		
2,619,317,709	2,823,630,962	24,997,309	102,268,753	無形固定資産	102,268,753	204,313,253		
				投資				
57,788,161	11,742,259,421	4,353,709,803	4,598,653,695	現金預金	4,598,653,695	11,684,471,260		
703,960,570	4,983,724,117	501,720,682	399,884,986	未収金	399,884,986	4,279,763,547		
	5,329,216	484,594	5,957,277	未収金貸倒引当金	5,957,277	11,962,714	6,633,498	
				貯蔵品				
				短期貸付金				
				前払費用				
				前払金				
183,643,479	328,732,140	50,342,400	322,558,800	その他流動資産	322,558,800	328,732,140		
	474,521,589	346,864,637	288,741,866	企業債(固定負債)	288,741,866	290,878,110		
	5,534,947,957	5,534,947,957	2,724,200,000	他会計借入金(固定負債)	2,724,200,000	40,910,826,989	35,375,879,032	
	1,000,000,000	1,000,000,000		長期リース債務(固定負債)		2,185,000,000	1,185,000,000	
				引当金(固定負債)				
	42,179,797	42,179,797	65,501,797	一時借入金	65,501,797	430,159,797	387,980,000	
	2,090,000,000	350,000,000	310,000,000	企業債(流動負債)	310,000,000	2,210,000,000	120,000,000	
	5,755,496,254	3,268,237,159	5,534,947,957	他会計借入金(流動負債)	5,534,947,957	11,290,444,211	5,534,947,957	
	60,000,000	30,000,000	1,000,000,000	短期リース債務(流動負債)	1,000,000,000	1,060,000,000	1,000,000,000	
				未払費用				
	9,021,638,895	3,979,423,027	4,634,880,933	前払受金	4,634,880,933	9,740,181,192	718,542,297	
				預り金				
	8,424,568	2,449,743	1,383,005	引当金(流動負債)	1,383,005	36,028,282	27,603,714	
	22,824,941	55,385	23,006,403	その他流動負債	23,006,403	45,775,959	22,951,018	
	347,140,264	346,286,653	215,092,888	長期前受金	215,092,888	530,783,743	183,643,479	
23,985,198,498	360,966,803	360,966,803	902,927,913	長期前受金収益化累計額	902,927,913	61,104,694,707	60,743,727,904	
	24,185,629,209	673,780,907	200,430,711	資本剰余金	200,430,711	200,430,711		
			190,484,240	資本剰余金	190,484,240	7,991,094,831	7,991,094,831	
				利益剰余金		6,917,249,434	6,917,249,434	
	3,037,458,665	985,040,768	985,040,768	営業収益	985,040,768	4,022,499,433	985,040,768	
	5,359,920	263,590	1,330,807,902	営業外収益	1,330,807,902	4,485,386,980	4,480,027,060	
	2,172,040,140	2,172,040,140	2,115,171,182	特別利益	2,115,171,182	4,680,138,511	2,508,098,371	
			142,945,013	特別利益	142,945,013	145,077,993	145,077,993	
5,459,310,981	5,460,897,258	2,265,622,247	1,555,455	営業外費用	1,555,455	1,586,277		
585,872,154	585,997,907	303,588,085	125,753	特別損失	125,753	125,753		
244,971,323	244,971,323	241,819,459		合計	29,590,903,417	238,672,980,279	190,057,984,126	
190,057,984,126	238,672,980,279	29,590,903,417						



業 務 分 析

		算 式		令和4年度	令和3年度	
負 荷 率	磯ノ上 下水処理場	一日平均処理水量 (m <sup>3</sup> )	(6,073)	×100	53.27 %	57.71 %
		一日最大処理水量 (m <sup>3</sup> )	(11,400)			
	牛 浄化センター	一日平均処理水量 (m <sup>3</sup> )	(73)	×100	57.03 %	44.78 %
		一日最大処理水量 (m <sup>3</sup> )	(128)			
	塔原・相川 処理施設	一日平均処理水量 (m <sup>3</sup> )	(56)	×100	69.14 %	64.58 %
		一日最大処理水量 (m <sup>3</sup> )	(81)			
	大 処理施設	一日平均処理水量 (m <sup>3</sup> )	(-)	×100	※ — %	※ — %
		一日最大処理水量 (m <sup>3</sup> )	(-)			
施 設 利 用 率	磯ノ上 下水処理場	一日平均処理水量 (m <sup>3</sup> )	(6,073)	×100	15.77 %	18.75 %
		一日処理能力 (m <sup>3</sup> )	(38,500)			
	牛 浄化センター	一日平均処理水量 (m <sup>3</sup> )	(73)	×100	31.74 %	26.09 %
		一日処理能力 (m <sup>3</sup> )	(230)			
	塔原・相川 処理施設	一日平均処理水量 (m <sup>3</sup> )	(56)	×100	52.83 %	58.49 %
		一日処理能力 (m <sup>3</sup> )	(106)			
	大 処理施設	一日平均処理水量 (m <sup>3</sup> )	(-)	×100	※ — %	※ — %
		一日処理能力 (m <sup>3</sup> )	(-)			
最 大 稼 働 率	磯ノ上 下水処理場	一日最大処理水量 (m <sup>3</sup> )	(11,400)	×100	29.61 %	32.49 %
		一日処理能力 (m <sup>3</sup> )	(38,500)			
	牛 浄化センター	一日最大処理水量 (m <sup>3</sup> )	(128)	×100	55.65 %	58.26 %
		一日処理能力 (m <sup>3</sup> )	(230)			
	塔原・相川 処理施設	一日最大処理水量 (m <sup>3</sup> )	(81)	×100	76.42 %	90.57 %
		一日処理能力 (m <sup>3</sup> )	(106)			
	大 処理施設	一日最大処理水量 (m <sup>3</sup> )	(-)	×100	※ — %	※ — %
		一日処理能力 (m <sup>3</sup> )	(-)			
有 収 率		有収水量 (m <sup>3</sup> )	(19,298,116)	×100	82.13 %	76.84 %
		汚水処理水量 (m <sup>3</sup> )	(23,498,401)			
	公 共	有収水量 (m <sup>3</sup> )	(19,230,320)	×100	82.09 %	76.80 %
		汚水処理水量 (m <sup>3</sup> )	(23,426,403)			
	特 環	有収水量 (m <sup>3</sup> )	(25,517)	×100	95.72 %	99.55 %
		汚水処理水量 (m <sup>3</sup> )	(26,659)			
	農 集	有収水量 (m <sup>3</sup> )	(42,279)	×100	93.25 %	88.51 %
		汚水処理水量 (m <sup>3</sup> )	(45,339)			
固 定 資 産 使 用 効 率 [10,000円当たり]		汚水処理水量 (m <sup>3</sup> )	(23,498,401)	×10,000	3.95 m <sup>3</sup>	4.15 m <sup>3</sup>
		有形固定資産(汚水) (円)	(59,496,840,517)			
	公 共	汚水処理水量 (m <sup>3</sup> )	(23,426,403)	×10,000	4.02 m <sup>3</sup>	4.24 m <sup>3</sup>
		有形固定資産(汚水) (円)	(58,259,927,719)			
	特 環	汚水処理水量 (m <sup>3</sup> )	(26,659)	×10,000	0.82 m <sup>3</sup>	0.65 m <sup>3</sup>
		有形固定資産(汚水) (円)	(325,841,428)			
	農 集	汚水処理水量 (m <sup>3</sup> )	(45,339)	×10,000	0.50 m <sup>3</sup>	0.41 m <sup>3</sup>
		有形固定資産(汚水) (円)	(911,071,370)			
有 収 水 量 一 m <sup>3</sup> 当 た り	使 用 料 (使用料単価)	使用料 (円)	(3,355,905,310)		173円90銭	173円87銭
		有収水量 (m <sup>3</sup> )	(19,298,116)			
	公 共	使用料 (円)	(3,341,922,120)		173円78銭	173円78銭
		有収水量 (m <sup>3</sup> )	(19,230,320)			
	特 環	使用料 (円)	(7,544,750)		295円68銭	289円87銭
		有収水量 (m <sup>3</sup> )	(25,517)			
	農 集	使用料 (円)	(6,438,440)		152円28銭	153円80銭
		有収水量 (m <sup>3</sup> )	(42,279)			
経 費 回 収 率	汚 水 処 理 費 (処理原価)	汚水処理費 (円)	(2,448,598,346)		126円88銭	127円67銭
		有収水量 (m <sup>3</sup> )	(19,298,116)			
	公 共	汚水処理費 (円)	(2,423,145,452)		126円01銭	126円91銭
		有収水量 (m <sup>3</sup> )	(19,230,320)			
	特 環	汚水処理費 (円)	(8,837,114)		346円32銭	393円26銭
		有収水量 (m <sup>3</sup> )	(25,517)			
	農 集	汚水処理費 (円)	(16,615,780)		393円00銭	339円67銭
		有収水量 (m <sup>3</sup> )	(42,279)			
経 費 回 収 率		使用料 (円)	(3,355,905,310)	×100	137.05 %	136.19 %
		汚水処理費 (円)	(2,448,598,346)			
	公 共	使用料 (円)	(3,341,922,120)	×100	137.92 %	136.94 %
		汚水処理費 (円)	(2,423,145,452)			
	特 環	使用料 (円)	(7,544,750)	×100	85.38 %	73.71 %
		汚水処理費 (円)	(8,837,114)			
	農 集	使用料 (円)	(6,438,440)	×100	38.75 %	45.28 %
		汚水処理費 (円)	(16,615,780)			

※ 大沢処理施設が機能停止しており、仮設浄化槽で処理を行っていることから、数値なしとする。

		算式		令和4年度	令和3年度			
使用料収入に対する割合（汚水処理費）	職員給与費	損益勘定職員給与費(円)	(140,663,899)	×100				
		使用料(円)	(3,355,905,310)					
		減価償却費+企業債利息等(円)	(1,285,748,950)					
		使用料(円)	(3,355,905,310)					
		×100	4.19%			4.21%		
	資本費	公共	減価償却費+企業債利息等(円)	(1,285,748,950)	×100			
			使用料(円)	(3,341,922,120)				
		特環	減価償却費+企業債利息等(円)	(0)	×100			
			使用料(円)	(7,544,750)				
	農集	減価償却費+企業債利息等(円)	(0)	×100				
		使用料(円)	(6,438,440)					
	建設改良に係る償還金	公共	企業債償還元金(円)	(4,259,976,613)	×100			
			使用料(円)	(3,355,905,310)				
		特環	企業債償還元金(円)	(4,221,672,801)	×100			
			使用料(円)	(3,341,922,120)				
	農集	企業債償還元金(円)	(15,607,306)	×100				
使用料(円)		(7,544,750)						
建設改良に係る企業債利息	公共	企業債利息(円)	(348,133,067)	×100				
		使用料(円)	(3,355,905,310)					
	特環	企業債利息(円)	(348,133,067)	×100				
		使用料(円)	(3,341,922,120)					
農集	企業債利息(円)	(0)	×100					
	使用料(円)	(7,544,750)						
建設改良に係る元金償還	公共	企業債元利償還元金(円)	(4,608,109,680)	×100				
		使用料(円)	(3,355,905,310)					
	特環	企業債元利償還元金(円)	(4,569,805,868)	×100				
		使用料(円)	(3,341,922,120)					
農集	企業債元利償還元金(円)	(15,607,306)	×100					
	使用料(円)	(7,544,750)						
職員一人当たり	有収水量	有収水量(m³)	(19,298,116)					
		損益勘定所属職員数(人)	(32)					
	使用料	使用料(円)	(3,355,905,310)					
		損益勘定所属職員数(人)	(32)					
処理区域内人口	処理区域内人口(人)	(182,158)						
	損益勘定所属職員数(人)	(32)						
水洗化人口	水洗化人口(人)	(169,820)						
	損益勘定所属職員数(人)	(32)						
収益率	経常収益対経常費用	経常収益(円)	(6,988,125,431)	×100				
		経常費用(円)	(6,045,183,135)					
		公共	経常収益(円)			(6,912,012,317)	×100	
		経常費用(円)	(5,967,821,286)					
	特環	経常収益(円)	(23,389,953)	×100				
		経常費用(円)	(24,639,822)					
	農集	経常収益(円)	(52,723,161)	×100				
		経常費用(円)	(52,722,027)					
	営業収益対営業費用	公共	営業収益-受託事業収益(円)	(4,417,149,912)	×100			
			営業費用-受託事業費用(円)	(5,396,433,833)				
		特環	営業収益-受託事業収益(円)	(4,403,166,722)	×100			
			営業費用-受託事業費用(円)	(5,328,267,531)				
農集	営業収益-受託事業収益(円)	(7,544,750)	×100					
	営業費用-受託事業費用(円)	(21,777,918)						
農集	営業収益-受託事業収益(円)	(6,438,440)	×100					
	営業費用-受託事業費用(円)	(46,388,384)						

	算式	令和4年度	令和3年度
企業債残高対事業規模比率	企業債現在高合計 - 一般会計負担額 (円) (29,999,541,375) × 100	893.90 %	940.50 %
	営業収益 - 受託事業収益 - 雨水処理負担金 (円) (3,356,029,310)		
	企業債現在高合計 - 一般会計負担額 (円) (29,620,437,033) × 100	886.30 %	931.60 %
	営業収益 - 受託事業収益 - 雨水処理負担金 (円) (3,342,046,120)		
公共	企業債現在高合計 - 一般会計負担額 (円) (99,536,554) × 100	1,319.28 %	1,875.53 %
	営業収益 - 受託事業収益 - 雨水処理負担金 (円) (7,544,750)		
	企業債現在高合計 - 一般会計負担額 (円) (279,567,788) × 100	4,342.17 %	4,617.27 %
	営業収益 - 受託事業収益 - 雨水処理負担金 (円) (6,438,440)		
特環	企業債現在高合計 - 一般会計負担額 (円) (29,999,541,375) × 100	893.90 %	940.50 %
	営業収益 - 受託事業収益 - 雨水処理負担金 (円) (3,356,029,310)		
	企業債現在高合計 - 一般会計負担額 (円) (29,620,437,033) × 100	886.30 %	931.60 %
	営業収益 - 受託事業収益 - 雨水処理負担金 (円) (3,342,046,120)		
農集	企業債現在高合計 - 一般会計負担額 (円) (99,536,554) × 100	1,319.28 %	1,875.53 %
	営業収益 - 受託事業収益 - 雨水処理負担金 (円) (7,544,750)		
	企業債現在高合計 - 一般会計負担額 (円) (279,567,788) × 100	4,342.17 %	4,617.27 %
	営業収益 - 受託事業収益 - 雨水処理負担金 (円) (6,438,440)		
累積欠損金比率	累積欠損金 (円) ( - ) × 100	— %	— %
	営業収益 - 受託事業収益 (円) (4,417,149,912)		
	累積欠損金 (円) ( - ) × 100	— %	— %
	営業収益 - 受託事業収益 (円) (4,403,166,722)		
公共	累積欠損金 (円) (33,600,163) × 100	445.34 %	510.33 %
	営業収益 - 受託事業収益 (円) (7,544,750)		
	累積欠損金 (円) (186,390,115) × 100	2,894.96 %	682.78 %
	営業収益 - 受託事業収益 (円) (6,438,440)		
特環	(流動負債 - 翌年度償還企業債他) - (流動資産 - 翌年度繰越額財源充当額) (円) (133,981,796) × 100	3.03 %	— %
	営業収益 - 受託事業収益 (円) (4,417,149,912)		
	(流動負債 - 翌年度償還企業債他) - (流動資産 - 翌年度繰越額財源充当額) (円) (△49,125,386) × 100	— %	— %
	営業収益 - 受託事業収益 (円) (4,403,166,722)		
農集	(流動負債 - 翌年度償還企業債他) - (流動資産 - 翌年度繰越額財源充当額) (円) (144,238,758) × 100	1,911.78 %	1,992.23 %
	営業収益 - 受託事業収益 (円) (7,544,750)		
	(流動負債 - 翌年度償還企業債他) - (流動資産 - 翌年度繰越額財源充当額) (円) (38,868,424) × 100	603.69 %	177.65 %
	営業収益 - 受託事業収益 (円) (6,438,440)		
管渠老朽化率	法定耐用年数を経過した管渠延長 (m) (30,249) × 100	3.27 %	2.29 %
	下水道布設延長 (m) (924,857)		
	法定耐用年数を経過した管渠延長 (m) (30,249) × 100	3.31 %	2.32 %
	下水道布設延長 (m) (913,581)		
公共	法定耐用年数を経過した管渠延長 (m) (0) × 100	0.00 %	0.00 %
	下水道布設延長 (m) (1,957)		
	法定耐用年数を経過した管渠延長 (m) (0) × 100	0.00 %	0.00 %
	下水道布設延長 (m) (9,319)		
特環	法定耐用年数を経過した管渠延長 (m) (0) × 100	0.00 %	0.01 %
	下水道布設延長 (m) (924,857)		
	法定耐用年数を経過した管渠延長 (m) (0) × 100	0.00 %	0.01 %
	下水道布設延長 (m) (913,581)		
農集	法定耐用年数を経過した管渠延長 (m) (0) × 100	0.00 %	0.00 %
	下水道布設延長 (m) (1,957)		
	法定耐用年数を経過した管渠延長 (m) (0) × 100	0.00 %	0.00 %
	下水道布設延長 (m) (9,319)		
管渠改善率	改善(更新・改良・維持)管渠延長 (m) (0) × 100	0.00 %	0.01 %
	下水道布設延長 (m) (924,857)		
	改善(更新・改良・維持)管渠延長 (m) (0) × 100	0.00 %	0.01 %
	下水道布設延長 (m) (913,581)		
公共	改善(更新・改良・維持)管渠延長 (m) (0) × 100	0.00 %	0.00 %
	下水道布設延長 (m) (1,957)		
	改善(更新・改良・維持)管渠延長 (m) (0) × 100	0.00 %	0.00 %
	下水道布設延長 (m) (9,319)		
特環	改善(更新・改良・維持)管渠延長 (m) (0) × 100	0.00 %	0.00 %
	下水道布設延長 (m) (1,957)		
	改善(更新・改良・維持)管渠延長 (m) (0) × 100	0.00 %	0.00 %
	下水道布設延長 (m) (9,319)		
農集	改善(更新・改良・維持)管渠延長 (m) (0) × 100	0.00 %	0.00 %
	下水道布設延長 (m) (9,319)		
	改善(更新・改良・維持)管渠延長 (m) (0) × 100	0.00 %	0.00 %
	下水道布設延長 (m) (9,319)		

## 経 営 分 析

項 目	算 式 (円)	令和4年度	令和3年度
固定資産構成比率	$\frac{\text{固定資産}(97,112,752,190)}{\text{資産合計}(98,051,510,902)} \times 100$	99.04 %	98.91 %
流動資産構成比率	$\frac{\text{流動資産}(938,758,712)}{\text{資産合計}(98,051,510,902)} \times 100$	0.96 %	1.09 %
固定負債構成比率	$\frac{\text{固定負債}(36,948,859,032)}{\text{負債・資本合計}(98,051,510,902)} \times 100$	37.68 %	40.44 %
流動負債構成比率	$\frac{\text{流動負債}(7,607,688,465)}{\text{負債・資本合計}(98,051,510,902)} \times 100$	7.76 %	6.84 %
自己資本構成比率	$\frac{\text{資本金}(7,991,094,831) + \text{剰余金}(8,745,339,168) + \text{繰延収益}(36,758,529,406)}{\text{負債・資本合計}(98,051,510,902)} \times 100$	54.56 %	52.72 %
固定比率	$\frac{\text{固定資産}(97,112,752,190)}{\text{資本金}(7,991,094,831) + \text{剰余金}(8,745,339,168) + \text{繰延収益}(36,758,529,406)} \times 100$	181.54 %	187.63 %
流動比率	$\frac{\text{流動資産}(938,758,712)}{\text{流動負債}(7,607,688,465)} \times 100$	12.34 %	15.88 %
現金預金比率	$\frac{\text{現金預金}(57,788,161)}{\text{流動負債}(7,607,688,465)} \times 100$	0.76 %	0.69 %
自己資本回転率	$\frac{\text{営業収益}(4,480,027,060) - \text{受託事業収益}(62,877,148)}{\{\text{期首資本金}(6,810,577,950) + \text{期首剰余金}(8,892,322,843) + \text{期首繰延収益}(37,397,319,592) + \text{期末資本金}(7,991,094,831) + \text{期末剰余金}(8,745,339,168) + \text{期末繰延収益}(36,758,529,406)\} \times \frac{1}{2}}$	0.08 回	0.08 回
固定資産回転率	$\frac{\text{営業収益}(4,480,027,060) - \text{受託事業収益}(62,877,148)}{\{\text{期首固定資産}(99,629,374,899) + \text{期末固定資産}(97,112,752,190)\} \times \frac{1}{2}}$	0.04 回	0.04 回
流動資産回転率	$\frac{\text{営業収益}(4,480,027,060) - \text{受託事業収益}(62,877,148)}{\{\text{期首流動資産}(1,093,490,287) + \text{期末流動資産}(938,758,712)\} \times \frac{1}{2}}$	4.35 回	4.32 回
現金預金回転率	$\frac{\text{当年度支出額}(11,309,803,995)}{\{\text{期首現金預金}(47,429,276) + \text{期末現金預金}(57,788,161)\} \times \frac{1}{2}}$	214.98 回	206.44 回
未収金回転率	$\frac{\text{営業収益}(4,480,027,060) - \text{受託事業収益}(62,877,148)}{\{\text{期首貸倒引当金控除前未収金}(1,052,066,448) + \text{期末貸倒引当金控除前未収金}(703,960,570)\} \times \frac{1}{2}}$	5.03 回	4.54 回
債務償還年数	$\frac{\text{企業債残高}(40,910,826,989)}{\text{業務活動によるキャッシュ・フロー}(3,779,159,135) - \text{基準外繰入金}(85,244,748)}$	11.08 年	13.03 年
有形固定資産減価償却率	$\frac{\text{有形固定資産減価償却累計額}(61,724,486,770)}{\text{有形固定資産のうち償却対象資産の帳簿原価}(153,476,854,102)} \times 100$	40.22 %	38.38 %
資金不足比率	$\frac{\text{資金不足額}(0)}{\text{営業収益}(4,480,027,060) - \text{受託事業収益}(62,877,148)} \times 100$	※ — %	— % (△0.5%)

※ 資金不足比率については、資金不足額が0となるため「—」と表記する。

項 目	算 式 (円)	令和4年度	令和3年度
資金不足額	{流動負債(7,607,688,465) - 翌年度償還企業債(5,534,947,957) - 翌年度返還他会計長期借入金(1,000,000,000) - 当該年度同意(許可)借借入未済額(0) + 翌年度償還の建設改良費等以外の経費に対する企業債現在高(0) - (流動資産(938,758,712) - 翌年度支出の繰越財源充当額(0)) 上記結果が0より大きい場合は解消可能資金不足額を控除する。 — 解消可能資金不足額(3,572,904,294) ただし、解消可能資金不足額控除の結果、0未満となるときは0とする。	0	— (△22,626,729)
解消可能資金不足額	{流動負債(7,607,688,465) - 翌年度償還企業債(5,534,947,957) - 翌年度返還他会計長期借入金(1,000,000,000) - 当該年度同意(許可)借借入未済額(0)} ÷ {固定負債(36,948,859,032) + 流動負債(7,607,688,465)} × {経常利益(942,942,296) + 減価償却費(3,770,062,261) - 長期前受金戻入(1,415,193,873)} × 地方公共団体の財政の健全化に関する法律施行規則第6条第1項第2号の総務大臣が定める下水道事業の残存耐用年数に相当する年数(45年)	3,572,904,294	— (3,376,374,971)