

第4次岸和田市総合計画(岸和田市まちづくりビジョン) 施策指標調査結果(抜粋)

※本市では、第4次岸和田市総合計画における施策の達成度を客観的に測定する物差し(指標)の1つとして、その施策の効果を「市民がどう受け止めて(感じて)いるのか?」といったことについて意識調査を実施しています。人権施策に関連する項目について抜粋して掲載します。

※基準値と比較して、現在値の増加(もしくは良化)が1.0%より大きい場合は「↗」で、減少(もしくは悪化)が1.0%より大きい場合は「↘」で、1.0%以内の増減の場合は「→」で表しています。(単位:%)

◆基本目標 I - 1 生きがいを創造する

(達成された姿) 誰もが活躍する場が増えている					
目指す成果	指標名	基準値(H30)	現在値(R2)	基準値比較	目指す値(R4)
就労機会が確保され、市内で働く人がいきいきと働いている	仕事と生活の調和が取れていると感じている市民の割合	46.4	50.5	↗	46.9
障害者がいきいきと暮らしている	長期的な病気や障害を抱えている人のうち、生きがいを感じるがある市民の割合	45.9	45.5	→	46.4
高齢者がいきいきと暮らしている	生きがいを感じるがある老年期(65歳以上)の市民の割合	49.3	44.6	↘	49.3








◆基本目標 I - 2 次世代を育てる

(達成された姿) 安心して子どもを生み育てている					
目指す成果	指標名	基準値(H30)	現在値(R2)	基準値比較	目指す値(R4)
子どもを生み育てやすい環境が整っている	地域に子育てに関する不安を相談できる機会や場があると感じている市民の割合	21.8	23.9	↗	27.0
(達成された姿) 子どもの個性や能力が育まれている					
等しく教育を受ける機会が保障されている	子どもの教育を受ける機会が等しく確保されていると感じている市民の割合	34.2	36.1	↗	39.2
子どもが個性や能力にあった教育を受けている	子どもの個性や能力にあった教育が行われていると感じている市民の割合	21.6	20.5	↘	26.6


◆基本目標 I - 6 海から山までをつなげ、新しい価値と活力を創出する

(達成された姿) 1年中を通じて多くの人々が岸和田を訪れ、市民と交流している					
目指す成果	指標名	基準値(H30)	現在値(R2)	基準値比較	目指す値(R4)
地域の中で多文化共生が行われている	国際化が進んでいると感じている市民の割合	11.5	11.7	→	11.5


◆基本目標 I - 8 みんながみんなを大事にし、見守る

(達成された姿) 互いの人権を尊重しあっている					
目指す成果	指標名	基準値 (H30)	現在値 (R2)	基準値 比較	目指す値 (R4)
あらゆる差別がなく、すべての人が互いの人権を尊重しあっている	人種差別、部落差別などの人権にかかわる差別が地域にあると感じている市民の割合	7.3	8.6		7.3
男女共同参画が実感できている	男女がそれぞれの能力を十分に発揮しあい、あらゆる場面で協力しあっていると感じている市民の割合	22.5	25.4		22.5
(達成された姿) ともに支えあう地域社会になっている					
お互いに助けあう地域の関係ができている	困ったときに近くに相談できる人や場所があると感じている市民の割合	33.2	34.1		33.5
(達成された姿) 高齢者・障害者が安心して活動している					
ユニバーサルデザイン化が進んでいる	ユニバーサルデザイン化が進んでいると感じている市民の割合	8.3	10.7		8.3
(達成された姿) 誰もが必要な支援を受けることができる					
高齢者が必要な支援を受け、安心して日常生活を送っている	高齢者が安心して生活できていると感じている市民の割合	22.2	25.6		22.2
障害者が必要な支援を受け、自立した生活を送っている	障害者が自立した生活ができていると感じている市民の割合	10.7	12.4		10.7
生活困窮者などが必要な支援を受けている	生活に困窮する人が孤立せずに必要な支援を受けていると感じている市民の割合	11.8	14.0		11.8

◆基本目標 II - 1 市民と議会、行政がそれぞれの役割を果たす

(達成された姿) 三者が、互いの立場を理解しながら問題解決に取り組んでいる					
目指す成果	指標名	基準値 (H30)	現在値 (R2)	基準値 比較	目指す値 (R4)
お互いの情報交換が活発に行われている	市役所から発信された情報(広報きしわだ、ホームページ等)が分かりやすいと感じている市民の割合	38.6	37.8		43.8

◆基本目標 II - 2 適正で、分かりやすい行財政運営をする

(達成された姿) 市民にとって利用しやすい市役所になっている					
目指す成果	指標名	基準値 (H30)	現在値 (R2)	基準値 比較	目指す値 (R4)
必要な行政サービスをいつでも手軽に受けられる	市役所への手続きの申請や相談の窓口が利用しやすいと感じている市民の割合	34.3	35.8		38.7