

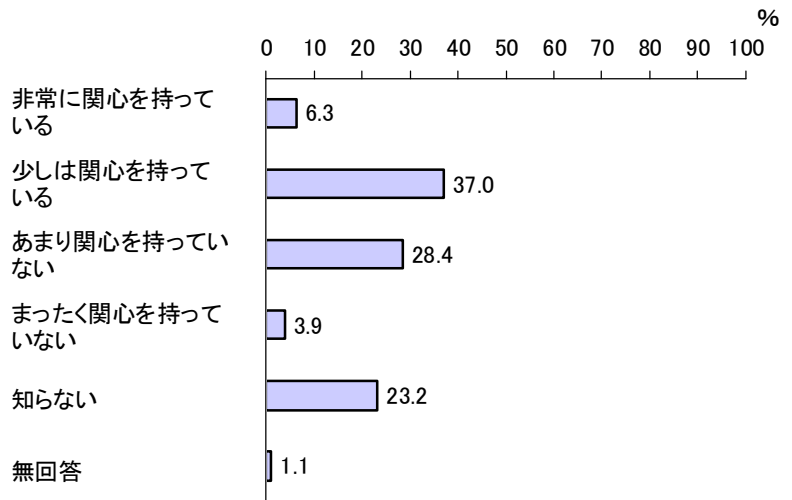
# 1 男女共同参画社会について

## (1) 男女共同参画の取り組みへの関心

問6 国や大阪府、岸和田市では、男女共同参画社会の実現をめざすため、さまざまな取り組みを行っています。あなたはこのような取り組み、政策に関心をお持ちですか。  
(1つに○印)

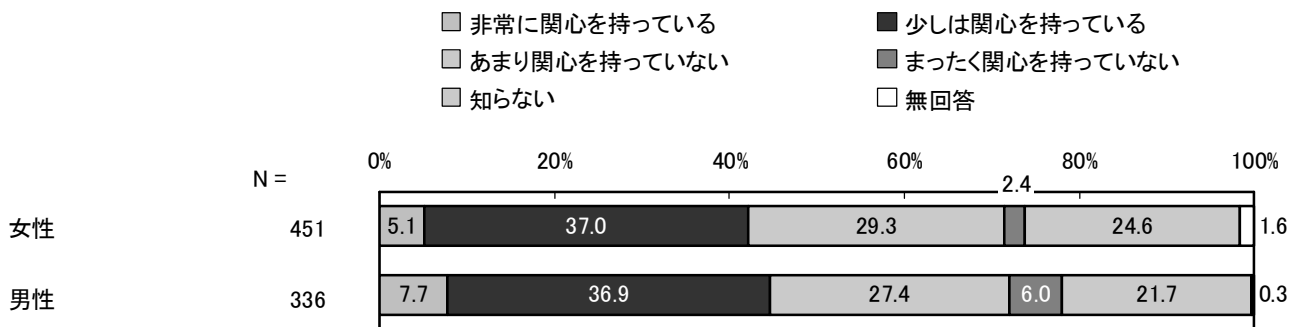
### 男女共同参画の取り組みへの関心（全体）

男女共同参画社会実現のための N = 792  
取り組み、政策への関心の有無については、「非常に関心を持っている」と「少しは関心を持っている」をあわせた関心を持っている人の割合が 43.3%、「あまり関心を持っていない」と「まったく関心を持っていない」をあわせた関心を持っていない人の割合が 32.3%となっています。なお、「知らない」の割合が 23.2%となっています。



### 男女共同参画の取り組みへの関心（性別）

性別による、大きな差異はみられません。



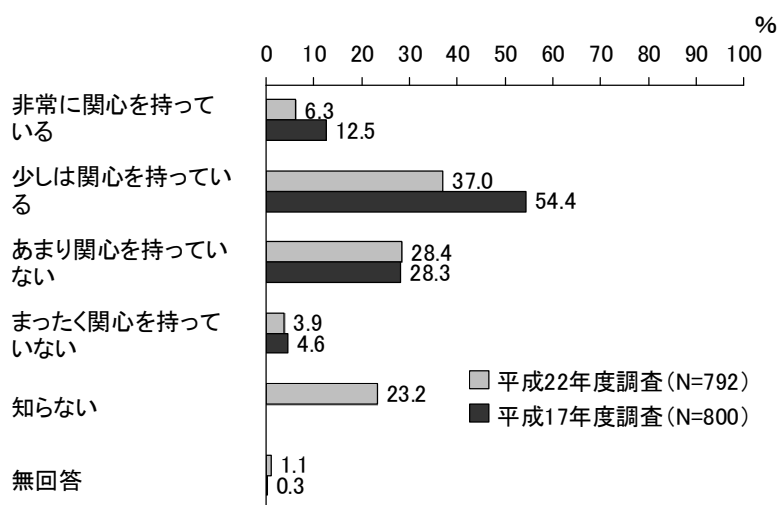
### 男女共同参画の取り組みへの関心【平成 17 年度調査結果との比較（全体・性別）】

平成 17 年度調査結果と比較すると、関心をもっている人の割合が低くなっています。

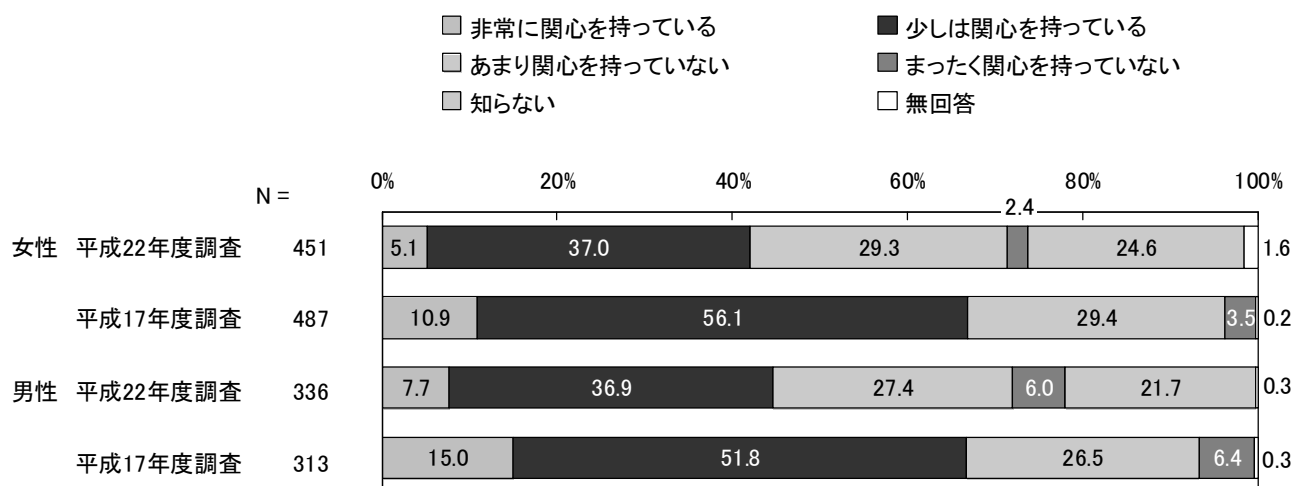
性別で平成 17 年度結果と比較すると、男女それぞれで関心を持っている人の割合が低くなっています。

## 参 考

### 男女共同参画の取り組みへの関心【平成 17 年度調査結果との比較（全体）】



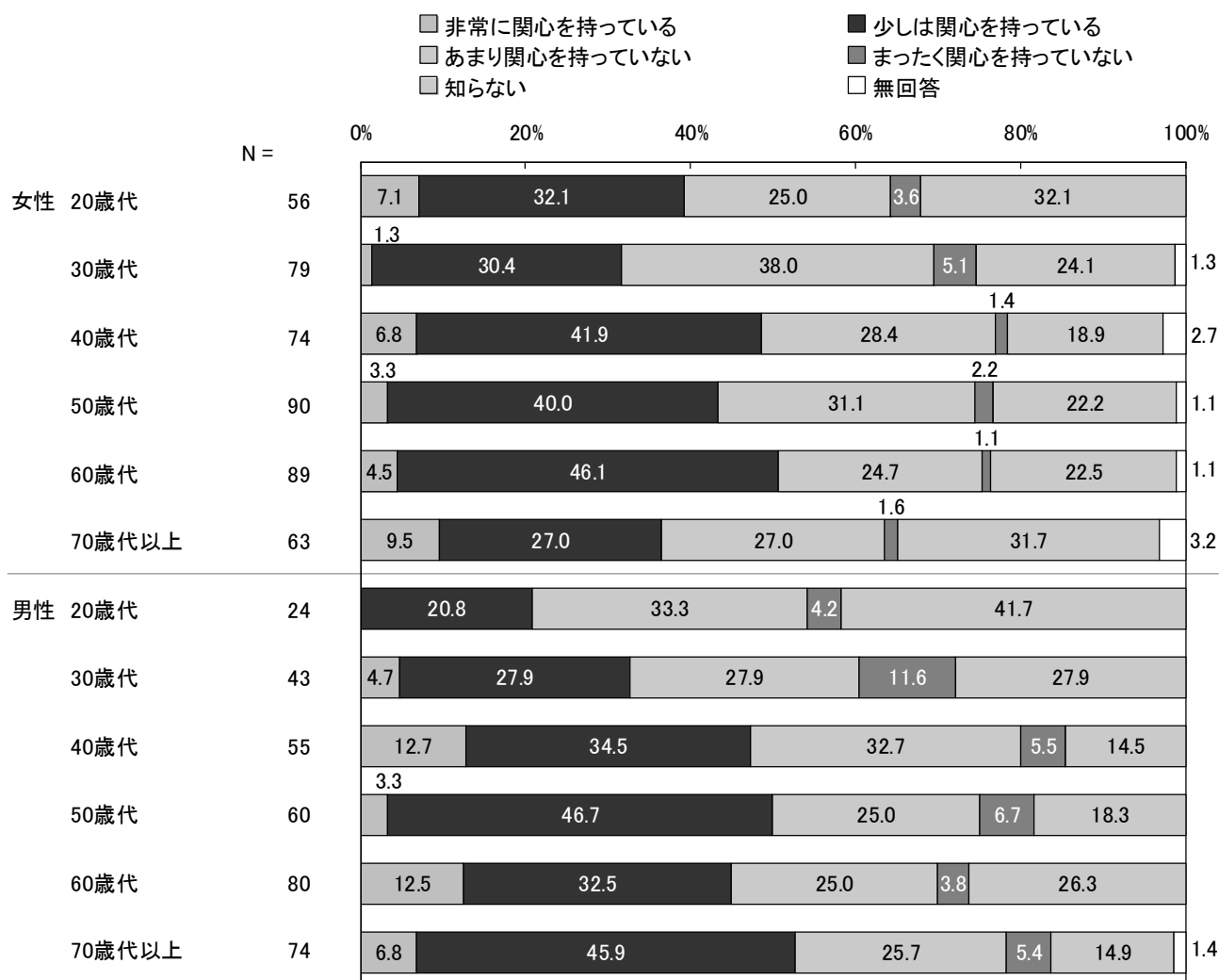
### 男女共同参画の取り組みへの関心【平成 17 年度調査結果との比較（性別）】



※平成 17 年度調査の回答項目には「知らない」はありません。

### 男女共同参画の取り組みへの関心（性・年代別）

性・年代別で見ると、男女ともに他の年代に比べ 20 歳代、30 歳代で関心をもっている人の割合が低く、4 割未満となっています。

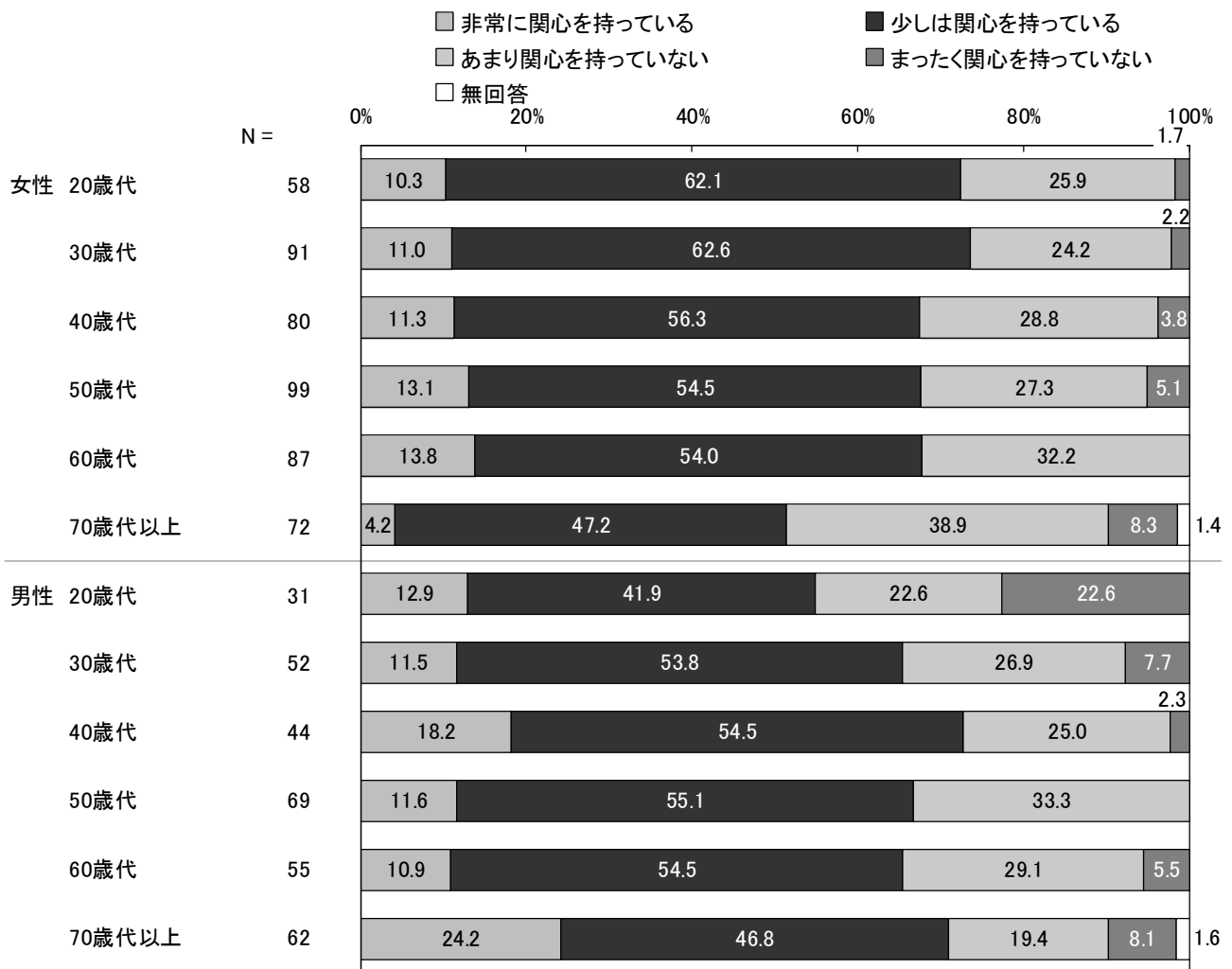


### 男女共同参画の取り組みへの関心【平成 17 年度調査結果（性・年代別）】

性・年代別で平成 17 年度調査結果と比較すると、すべての年代で関心をもっている人の割合が低くなっています。特に前回調査結果では、女性の 20 歳代、30 歳代で関心をもっている人の割合が高く、約 7 割であったのに対し、今回調査結果では、女性の 20 歳代、30 歳代で関心をもっている人の割合は約 3 割から約 4 割となっており、若年層の関心の低下がうかがえます。

参 考

男女共同参画の取り組みへの関心【平成17年度調査結果（性・年代別）】



※平成17年度調査の回答項目には「知らない」はありません。

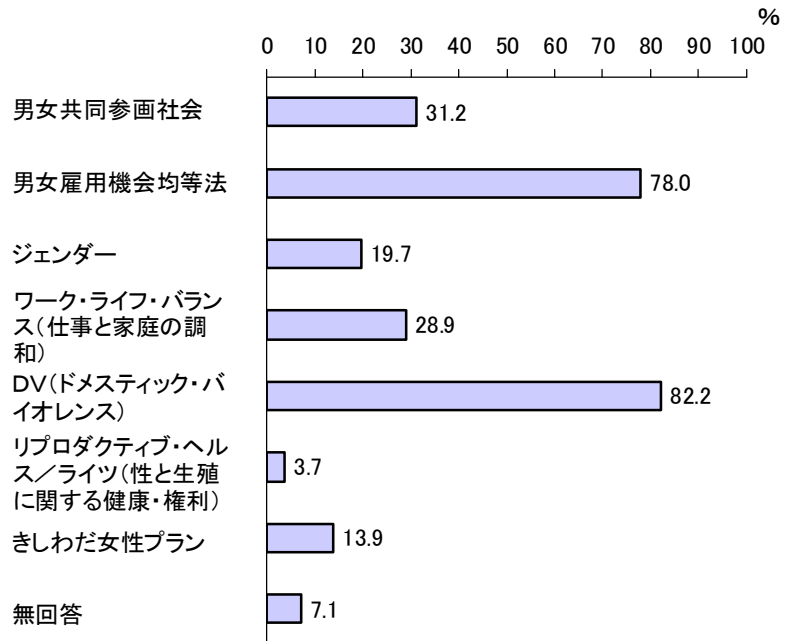
## (2) 用語の認知度

問7 次にあげる言葉などのうち、あなたが知っているものは何ですか。  
(知っているものすべてに○印)

### 男女共同参画に関する言葉の認知度 (全体)

男女共同参画に関する言葉の認知度 N = 792

知度については、「DV (ドメスティック・バイオレンス)」の割合が82.2%と最も高く、次いで「男女雇用機会均等法」の割合が78.0%、「男女共同参画社会」の割合が31.2%となっています。



### 男女共同参画に関する言葉の認知度 (性別)

性別で比較すると、女性で「ジェンダー」「DV (ドメスティック・バイオレンス)」「きしわだ女性プラン」の割合が高くなっています。また、男性で「男女共同参画社会」「男女雇用機会均等法」の割合が高くなっています。

