

平成29年度岸和田市一般会計補正予算（第6号）

平成29年度岸和田市の一般会計補正予算（第6号）は、次に定めるところによる。

（歳入歳出予算の補正）

第1条 歳入歳出予算の総額に歳入歳出それぞれ462,018千円を追加し、歳入歳出予算の総額を歳入歳出それぞれ76,877,336千円とする。

2 歳入歳出予算の補正の款項の区分及び当該区分ごとの金額並びに補正後の歳入歳出予算の金額は、「第1表歳入歳出予算補正」による。

（繰越明許費）

第2条 地方自治法第213条第1項の規定により翌年度に繰り越して使用することができる経費は、「第2表繰越明許費」による。

（地方債の補正）

第3条 地方債の追加及び変更は、「第3表地方債補正」による。

平成30年2月22日提出

岸和田市長 永野耕平



第1表 歳入歳出予算補正

歳入

(単位：千円)

款	項	補正前の額	補正額	計
10 地方交付税		12,000,000	116,971	12,116,971
	01 地方交付税	12,000,000	116,971	12,116,971
12 分担金及び負担金		804,069	5,462	809,531
	01 分担金	29,812	5,462	35,274
14 国庫支出金		17,107,654	77,793	17,185,447
	01 国庫負担金	15,117,049	120,642	15,237,691
	02 国庫補助金	1,940,005	△42,849	1,897,156
15 府支出金		5,277,372	66,971	5,344,343
	01 府負担金	3,853,718	60,321	3,914,039
	02 府補助金	1,060,129	6,650	1,066,779
17 寄附金		160,927	6,415	167,342
	01 寄附金	160,927	6,415	167,342
18 繰入金		2,457,512	2,464	2,459,976
	01 基金繰入金	2,338,684	2,464	2,341,148
20 諸収入		1,358,778	27,342	1,386,120
	04 雑入	941,164	27,342	968,506
21 市債		5,868,800	158,600	6,027,400
	01 市債	5,868,800	158,600	6,027,400
歳入	合計	76,415,318	462,018	76,877,336

歳 出

(単位：千円)

款	項	補正前の額	補正額	計
01 議会費		462,954	△5,020	457,934
	01 議会費	462,954	△5,020	457,934
02 総務費		5,698,705	272,594	5,971,299
	01 総務管理費	4,487,926	272,594	4,760,520
03 民生費		37,890,430	65,055	37,955,485
	01 社会福祉費	12,133,930	250,609	12,384,539
	02 児童福祉費	12,142,641	△182,542	11,960,099
	03 生活保護費	11,286,373	△3,012	11,283,361
04 衛生費		7,477,038	△11,328	7,465,710
	01 保健衛生費	1,605,213	5,740	1,610,953
	02 環境保全費	116,645	△8,032	108,613
	03 清掃費	4,025,796	△9,036	4,016,760
06 農林水産業費		547,054	995	548,049
	01 農業費	485,552	995	486,547
07 商工費		525,708	△15,060	510,648
	01 商工費	525,708	△15,060	510,648
08 土木費		7,423,427	△20,496	7,402,931
	07 都市計画費	5,920,818	2,464	5,923,282
	08 住宅費	235,112	△22,960	212,152
09 消防費		1,792,879	40,200	1,833,079
	01 消防費	1,792,879	40,200	1,833,079
10 教育費		6,166,850	79,919	6,246,769
	01 教育総務費	561,331	34,627	595,958
	04 高等学校費	745,587	312	745,899
	05 幼稚園費	1,381,079	50,000	1,431,079
	06 社会教育費	635,877	△5,020	630,857

(単位：千円)

款	項	補正前の額	補正額	計
12 公債費		8,196,313	△89,000	8,107,313
	01 公債費	8,196,313	△89,000	8,107,313
13 諸支出金		108,013	144,159	252,172
	02 還付金	68,824	144,159	212,983
歳	出	合	計	
		76,415,318	462,018	76,877,336

第2表 繰越明許費

款	項	事業名	金額
02 総務費	03 戸籍住民基本台帳費	個人番号カード等管理事業	千円 19,520
06 農林水産業費	01 農業費	土地改良施設管理事業	3,634
		土地改良施設整備事業	19,425
		丘陵地区農整備事業	51,000
08 土木費	02 道路橋りょう費	橋りょう維持事業	14,220
	07 都市計画費	丘陵地区整備事業	1,128,833
11 災害復旧費	02 農林水産業施設 災害復旧費	農地災害復旧事業	21,100

第3表 地方債補正

(追加分)

起債の目的	限度額	起債の方法	利率	償還の方法					備考
				区分	償還期限	据置期間	償還方法	その他	
減収補てん債	千円 142,400	普通貸借又は証券発行	10%以内 (ただし、利率見直し方式で借り入れる資金について、利率の見直しを行った後においては、当該見直し後の利率)	政府 銀行 その他	30年以内	10年以内	年賦、半年賦、元金均等若しくは元利均等償還又は満期一括償還	必要に応じて繰上償還又は借り換えることができる。	

(変更分)

起債の目的	補正前							補正後								
	限度額	起債の方法	利率	償還の方法				備考	限度額	起債の方法	利率	償還の方法				備考
				区分	償還期限	据置期間	償還方法					その他	区分	償還期限	据置期間	
児童福祉施設整備事業	千円 59,700		%以内		年以内	年以内			千円 57,000		%以内		年以内	年以内		
保健体育施設整備事業	30,000							平成29年2月24日提出 議案第32号 3月23日可決	39,700							
災害復旧事業	20,300							平成29年12月15日提出 議案第91号 12月26日可決	29,500							

平成29年度岸和田市国民健康保険事業特別会計補正予算（第1号）

平成29年度岸和田市の国民健康保険事業特別会計補正予算（第1号）は、次に定めるところによる。

（歳入歳出予算の補正）

- 第1条 歳入歳出予算の総額に歳入歳出それぞれ152,297千円を追加し、歳入歳出予算の総額を歳入歳出それぞれ28,862,637千円とする。
- 2 歳入歳出予算の補正の款項の区分及び当該区分ごとの金額並びに補正後の歳入歳出予算の金額は、「第1表歳入歳出予算補正」による。

平成30年2月22日提出

岸和田市長 永野耕平



第1表 歳入歳出予算補正
歳入

(単位：千円)

款	項	補正前の額	補正額	計
11 諸収入		1,766,998	152,297	1,919,295
	02 雑入	1,763,718	152,297	1,916,015
歳入合計		28,710,340	152,297	28,862,637

歳 出

(単位：千円)

款	項	補正前の額	補正額	計
04 前期高齢者納付金等		9,959	105	10,064
	01 前期高齢者納付金等	9,959	105	10,064
10 諸支出金		1,750,305	152,192	1,902,497
	01 償還金及び還付加算金	25,653	152,192	177,845
歳 出	合 計	28,710,340	152,297	28,862,637

平成29年度岸和田市後期高齢者医療特別会計補正予算（第1号）

平成29年度岸和田市の後期高齢者医療特別会計補正予算（第1号）は、次に定めるところによる。


（歳入歳出予算の補正）

第1条 歳入歳出予算の総額に歳入歳出それぞれ19,049千円を追加し、歳入歳出予算の総額を歳入歳出それぞれ2,393,583千円とする。

2 歳入歳出予算の補正の款項の区分及び当該区分ごとの金額並びに補正後の歳入歳出予算の金額は、「第1表歳入歳出予算補正」による。

平成30年2月22日提出

岸和田市長 永野耕平



第1表 歳入歳出予算補正

歳入

(単位：千円)

款	項	補正前の額	補正額	計
01 後期高齢者医療保険料		1,828,135	19,049	1,847,184
	01 後期高齢者医療保険料	1,828,135	19,049	1,847,184
歳入合計		2,374,534	19,049	2,393,583

歳 出

(単位：千円)

款	項	補正前の額	補正額	計
02 納付金		2,333,877	19,049	2,352,926
	01 保険料納付金	2,333,877	19,049	2,352,926
歳 出 合 計		2,374,534	19,049	2,393,583

平成29年度岸和田市上水道事業会計補正予算（第1号）

第1条 平成29年度岸和田市上水道事業会計の補正予算（第1号）は、次に定めるところによる。

第2条 平成29年度岸和田市上水道事業会計予算（以下「予算」という。）第3条に定めた収益的支出の予定額を次のとおり補正する。


（科 目）	（既決予定額）	（補正予定額）	（合 計）
	支	出	
第1款 事業費用	4,104,885千円	25,086千円	4,129,971千円
第1項 営業費用	3,884,848千円	25,086千円	3,909,934千円

第3条 予算第9条に定めた経費の金額を次のとおり補正する。

（科 目）	（既決予定額）	（補正予定額）	（合 計）
(1) 職員給与費	581,501千円	25,086千円	606,587千円

平成30年2月22日提出

岸和田市長 永野耕平



平成29年度岸和田市病院事業会計補正予算（第3号）


第1条 平成29年度岸和田市病院事業会計の補正予算（第3号）は、次に定めるところによる。

第2条 平成29年度岸和田市病院事業会計予算（以下「予算」という。）第4条に定めた資本的収入及び支出の予定額を次のとおり補正する。

(科 目)	(既決予定額)	(補正予定額)	(合 計)
	収	入	
第1款 資本的収入	611,500千円	180千円	611,680千円
第6項 寄 附 金	0千円	180千円	180千円
	支	出	
第1款 資本的支出	2,004,584千円	180千円	2,004,764千円
第1項 建設改良費	546,937千円	180千円	547,117千円

平成30年2月22日提出

岸和田市長 永 野 耕 平



各 会 計 事 項 別 明 細 書

一 般 会 計

1 総括

(歳入)

(単位：千円)

款	補正前の額	補正額	計
10 地方交付税	12,000,000	116,971	12,116,971
12 分担金及び負担金	804,069	5,462	809,531
14 国庫支出金	17,107,654	77,793	17,185,447
15 府支出金	5,277,372	66,971	5,344,343
17 寄附金	160,927	6,415	167,342
18 繰入金	2,457,512	2,464	2,459,976
20 諸収入	1,358,778	27,342	1,386,120
21 市債	5,868,800	158,600	6,027,400
歳入合計	76,415,318	462,018	76,877,336

(歳出)

款	補正前の額	補正額	計
01 議会費	462,954	△5,020	457,934
02 総務費	5,698,705	272,594	5,971,299
03 民生費	37,890,430	65,055	37,955,485
04 衛生費	7,477,038	△11,328	7,465,710
06 農林水産業費	547,054	995	548,049
07 商工費	525,708	△15,060	510,648
08 土木費	7,423,427	△20,496	7,402,931
09 消防費	1,792,879	40,200	1,833,079
10 教育費	6,166,850	79,919	6,246,769
12 公債費	8,196,313	△89,000	8,107,313
13 諸支出金	108,013	144,159	252,172
歳出合計	76,415,318	462,018	76,877,336

(単位：千円)

補正額の財源内訳				
特定財源				一般財源
国庫支出金	府支出金	地方債	その他	
0	0	0	0	△5,020
0	0	0	50	272,544
54,443	48,646	△7,500	6,025	△36,559
5,000	2,500	0	240	△19,068
0	0	0	5,462	△4,467
0	0	0	0	△15,060
0	0	0	2,464	△22,960
0	0	0	0	40,200
18,350	15,825	0	100	45,644
0	0	0	0	△89,000
0	0	0	0	144,159
77,793	66,971	△7,500	14,341	310,413

2 歳 入

(款) 10 地方交付税 (項) 01 地方交付税

款 項 目	補正前の額	補 正 額	計
10 地方交付税	12,000,000	116,971	12,116,971
01 地方交付税	12,000,000	116,971	12,116,971
01 地方交付税	12,000,000	116,971	12,116,971

(単位：千円)

節		説 明
区 分	金 額	
01 地方交付税	116,971	特別交付税 116,971 (財政課)

(款) 12 分担金及び負担金 (項) 01 分担金

款 項 目	補正前の額	補 正 額	計
12 分担金及び負担金	804,069	5,462	809,531
01 分担金	29,812	5,462	35,274
01 農林水産業費分担金	29,812	5,462	35,274

(単位：千円)

節		説 明
区 分	金 額	
01 農業費分担金	5,462	府営ため池等整備事業費分担金 5,462 (農林水産課)

(款) 15 府支出金 (項) 01 府負担金

款 項 目	補正前の額	補 正 額	計
15 府支出金	5,277,372	66,971	5,344,343
01 府負担金	3,853,718	60,321	3,914,039
01 民生費府負担金	3,774,032	48,646	3,822,678
02 衛生費府負担金	2,500	2,500	5,000
03 教育費府負担金	77,186	9,175	86,361
02 府補助金	1,060,129	6,650	1,066,779
08 教育費府補助金	89,266	6,650	95,916

(単位:千円)

節		区 分	金 額	説 明
01	社会福祉費負担金	61,146	障害者自立支援医療給付事業費負担金 自立支援・介護給付費等事業費負担金	3,646 (障害者支援課) 57,500 (障害者支援課)
02	児童福祉費負担金	△12,500	認定こども園施設型給付等事業費負担金	△12,500 (子育て施設課)
01	保健衛生費負担金	2,500	未熟児養育医療給付事業費負担金	2,500 (子育て給付課)
01	幼稚園費負担金	9,175	認定こども園施設型給付等事業費負担金	9,175 (子育て施設課)
04	幼稚園費補助金	6,650	認定こども園施設型給付等事業費補助金	6,650 (子育て施設課)

(款) 17 寄附金 (項) 01 寄附金

款 項 目	補正前の額	補 正 額	計
17 寄附金	160,927	6,415	167,342
01 寄附金	160,927	6,415	167,342
02 指定寄附金	10,827	6,415	17,242

(単位：千円)

節		説 明
区 分	金 額	
01 指定寄附金	6,415	総務管理費々途指定寄附金 50 (広報広聴課) 社会福祉費々途指定寄附金 6,025 (福祉政策課) 保健衛生費々途指定寄附金 240 (健康推進課) 教育総務費々途指定寄附金 100 (教育総務部総務課)

(款) 18 繰入金 (項) 01 基金繰入金

款 項 目	補正前の額	補 正 額	計
18 繰入金	2,457,512	2,464	2,459,976
01 基金繰入金	2,338,684	2,464	2,341,148
11 岸和田市歴史的町並み保全基金繰入金	1,150	2,464	3,614

(単位：千円)

節		区 分	金 額	説 明
01 岸和田市歴史的町並み保全基金繰入金		2,464	2,464	岸和田市歴史的町並み保全基金繰入金 (都市計画課)

(款) 20 諸収入 (項) 04 雑入

款 項 目	補正前の額	補 正 額	計
20 諸収入	1,358,778	27,342	1,386,120
04 雑入	941,164	27,342	968,506
03 雑入	939,441	27,342	966,783

(単位：千円)

節		説 明
区 分	金 額	
03 雑入	27,342	後期高齢者医療給付費負担金精算金 21,879 (健康保険課) 施設整備協力金 5,463 (農林水産課)

(款) 21 市債 (項) 01 市債

款 項 目	補正前の額	補 正 額	計
21 市債	5,868,800	158,600	6,027,400
01 市債	5,868,800	158,600	6,027,400
02 民生債	283,100	△2,700	280,400
07 教育債	48,900	9,700	58,600
09 減収補てん債	0	142,400	142,400
22 災害復旧債	20,300	9,200	29,500

(単位：千円)

節		説 明
区 分	金 額	
02 児童福祉債	△2,700	児童福祉施設整備事業債 △2,700 児童福祉施設整備事業債 4,800 (子育て支援課) 児童福祉施設整備事業債 △7,500 (子育て施設課)
03 保健体育債	9,700	保健体育施設整備事業債 9,700 (スポーツ振興課)
01 減収補てん債	142,400	減収補てん債 142,400 (財政課)
01 農林水産業施設災害復旧債	9,200	農業施設災害復旧事業債 9,200 (高架事業・道路整備課)

3 歳 出

(款) 01 議会費 (項) 01 議会費

款 項 目	補正前の額	補 正 額	計	補正額の財源内訳			一般財源
				特定財源			
				国府支出金	地方債	その他	
01 議会費	462,954	△5,020	457,934	0	0	0	△5,020
01 議会費	462,954	△5,020	457,934	0	0	0	△5,020
01 議会費	462,954	△5,020	457,934	0	0	0	△5,020

(単位：千円)

区 分	金 額	事 業 別 区 分	明 内 訳	
02 給料	△3,000	000100	02 給料	△3,000
		職員給与費等10人	一般職給	△3,000
03 職員手当等	△1,180	(人事課)	03 職員手当等	△1,180
			地域手当	△180
			期末勤勉手当	△1,000
04 共済費	△840		04 共済費	△840
			職員共済組合等負担金	△840

(款) 02 総務費 (項) 01 総務管理費

款 項 目	補正前の額	補 正 額	計	補正額の財源内訳			一般財源
				特定財源			
				国府支出金	地方債	その他	
02 総務費	5,698,705	272,594	5,971,299	0	0	50	272,544
01 総務管理費	4,487,926	272,594	4,760,520	0	0	50	272,544
01 一般管理費	2,935,805	272,594	3,208,399	0	0	50	272,544

(単位：千円)

区 分	金 額	説 明	
		事 業 別 区 分	内 訳
02 給料	19,800	000500	02 給料 19,800 一般職給 19,800
03 職員手当等	247,200	職員給与費等212人 (人事課)	03 職員手当等 247,200 地域手当 1,188 期末勤勉手当 6,600 退職手当 239,412
04 共済費	5,544		04 共済費 5,544 職員共済組合等負担金 5,544
11 需用費	50	100000	11 需用費 50 消耗品費 50
		シティセールスプラン 推進事業 (広報広聴課)	

(款) 03 民生費 (項) 01 社会福祉費

款 項 目	補正前の額	補 正 額	計	補正額の財源内訳			一般財源
				特定財源			
				国府支出金	地方債	その他	
03 民生費	37,890,430	65,055	37,955,485	103,089	△7,500	6,025	△36,559
01 社会福祉費	12,133,930	250,609	12,384,539	183,438	0	6,025	61,146
01 社会福祉総務費	1,016,766	6,025	1,022,791	0	0	6,025	0
03 障害者総合支援費	4,193,992	244,584	4,438,576	183,438	0	0	61,146
02 児童福祉費	12,142,641	△182,542	11,960,099	△80,349	△7,500	0	△94,693
02 子ども・子育て支援費	8,942,698	△120,280	8,822,418	△37,500	0	0	△82,780
04 児童福祉施設費	352,290	△52,222	300,068	△42,849	△7,500	0	△1,873
06 児童発達支援センター費	206,799	△10,040	196,759	0	0	0	△10,040
03 生活保護費	11,286,373	△3,012	11,283,361	0	0	0	△3,012
01 生活保護総務費	380,633	△3,012	377,621	0	0	0	△3,012

(単位:千円)

区 分	金 額	説 明	
		事 業 別 区 分	内 訳
25 積立金	6,025	015200 岸和田市地域福祉基金 積立事業 (福祉政策課)	25 積立金 積立金 6,025
20 扶助費	244,584	079600 自立支援・介護給付費 等事業 (障害者支援課)	20 扶助費 扶助費 230,000
		080100 障害者自立支援医療費 給付事業 (障害者支援課)	20 扶助費 扶助費 14,584
02 給料	△42,000	022800 職員給与費等203人 (人事課)	02 給料 一般職給 △42,000
03 職員手当等	△16,520		03 職員手当等 地域手当 △2,520
04 共済費	△11,760		04 共済費 職員共済組合等負担金 △11,760
20 扶助費	△50,000	093200 認定こども園施設型給 付等事業 (子育て施設課)	20 扶助費 扶助費 △50,000
19 負担金、補助 及び交付金	△52,222	072600 民間保育所施設整備支 援事業 (子育て施設課)	19 負担金、補助及び交付金 補助金 △52,222
02 給料	△6,000	075300 職員給与費等31人 (人事課)	02 給料 一般職給 △6,000
03 職員手当等	△2,360		03 職員手当等 地域手当 △360
04 共済費	△1,680		04 共済費 職員共済組合等負担金 △1,680
02 給料	△1,800	025200 職員給与費等58人 (人事課)	02 給料 一般職給 △1,800
03 職員手当等	△708		03 職員手当等 地域手当 △108
04 共済費	△504		04 共済費 職員共済組合等負担金 △504

(款) 04 衛生費 (項) 01 保健衛生費

款 項 目	補正前の額	補 正 額	計	補正額の財源内訳			
				特定財源			一般財源
				国府支出金	地方債	その他	
04 衛生費	7,477,038	△11,328	7,465,710	7,500	0	240	△19,068
01 保健衛生費	1,605,213	5,740	1,610,953	7,500	0	240	△2,000
01 保健衛生総務費	593,684	190	593,874	0	0	190	0
04 母子保健費	248,728	10,050	258,778	7,500	0	50	2,500
06 葬儀運営費	34,112	△4,500	29,612	0	0	0	△4,500
02 環境保全費	116,645	△8,032	108,613	0	0	0	△8,032
01 環境保全総務費	82,229	△8,032	74,197	0	0	0	△8,032
03 清掃費	4,025,796	△9,036	4,016,760	0	0	0	△9,036
01 清掃総務費	338,944	△9,036	329,908	0	0	0	△9,036

(単位：千円)

区 分	金 額	説 明	
		事 業 別 区 分	内 訳
25 積立金	190	105300 岸和田市地域福祉基金 積立事業 (健康推進課)	25 積立金 190 積立金 190
18 備品購入費	50	028200 母子保健事業 (健康推進課)	18 備品購入費 50 庁用器具費 50
20 扶助費	10,000	084200 未熟児養育医療給付事 業 (子育て給付課)	20 扶助費 10,000 扶助費 10,000
13 委託料	△4,500	028600 斎場整備事業 (市民課)	13 委託料 △4,500 調査・研究委託料 △4,500
02 給料	△4,800	028700 職員給与費等 1 1 人 (人事課)	02 給料 △4,800 一般職給 △4,800
03 職員手当等	△1,888		03 職員手当等 △1,888 地域手当 △288 期末勤勉手当 △1,600
04 共済費	△1,344		04 共済費 △1,344 職員共済組合等負担金 △1,344
02 給料	△5,400	029900 職員給与費等 4 1 人 (人事課)	02 給料 △5,400 一般職給 △5,400
03 職員手当等	△2,124		03 職員手当等 △2,124 地域手当 △324 期末勤勉手当 △1,800
04 共済費	△1,512		04 共済費 △1,512 職員共済組合等負担金 △1,512

(款) 07 商工費 (項) 01 商工費

款 項 目	補正前の額	補 正 額	計	補正額の財源内訳			一般財源
				特定財源			
				国府支出金	地方債	その他	
07 商工費	525,708	△15,060	510,648	0	0	0	△15,060
01 商工費	525,708	△15,060	510,648	0	0	0	△15,060
01 商工総務費	108,210	△15,060	93,150	0	0	0	△15,060

(単位: 千円)

区 分	金 額	説 明	
		事 業 別 区 分	内 訳
02 給料	△9,000	035700 職員給与費等15人 (人事課)	△15,060
03 職員手当等	△3,540		
04 共済費	△2,520		
			02 給料 △9,000 一般職給 △9,000
			03 職員手当等 △3,540 地域手当 △540 期末勤勉手当 △3,000
			04 共済費 △2,520 職員共済組合等負担金 △2,520

(款) 08 土木費 (項) 07 都市計画費

款 項 目	補正前の額	補 正 額	計	補正額の財源内訳			一般財源
				特定財源			
				国府支出金	地方債	その他	
08 土木費	7,423,427	△20,496	7,402,931	0	0	2,464	△22,960
07 都市計画費	5,920,818	2,464	5,923,282	0	0	2,464	0
01 都市計画総務費	567,544	2,464	570,008	0	0	2,464	0
08 住宅費	235,112	△22,960	212,152	0	0	0	△22,960
01 住宅総務費	154,691	△22,960	131,731	0	0	0	△22,960

(単位：千円)

区 分	金 額	説 明		
		事 業 別 区 分	内 訳	
19 負担金、補助及び交付金	2,464	044400 歴史的景観保全支援事業 (都市計画課)	2,464	19 負担金、補助及び交付金 補助金 2,464
02 給料	6,000	046700 職員給与費等10人 (人事課)	10,040	02 給料 一般職給 6,000
03 職員手当等	2,360			03 職員手当等 地域手当 360
04 共済費	1,680			期末勤勉手当 2,000
25 積立金	△33,000	046900 公共公益施設整備基金 積立事業 (住宅政策課)	△33,000	04 共済費 職員共済組合等負担金 1,680
				25 積立金 積立金 △33,000

(款) 09 消防費 (項) 01 消防費

款 項 目	補正前の額	補 正 額	計	補正額の財源内訳			一般財源
				特定財源			
				国府支出金	地方債	その他	
09 消防費	1,792,879	40,200	1,833,079	0	0	0	40,200
01 消防費	1,792,879	40,200	1,833,079	0	0	0	40,200
01 常備消防費	1,559,273	40,200	1,599,473	0	0	0	40,200

(単位：千円)

区 分	金 額	説 明	
		事 業 別 区 分	内 訳
02 給料	24,000	047300	02 給料 24,000 一般職給 24,000
03 職員手当等	9,480	職員給与費等187人 (人事課)	03 職員手当等 9,480 地域手当 1,440 期末勤勉手当 8,000 退職手当 40
04 共済費	6,720		04 共済費 6,720 職員共済組合等負担金 6,720

(款) 10 教育費 (項) 01 教育総務費

款 項 目	補正前の額	補 正 額	計	補正額の財源内訳			一般財源
				特定財源			
				国府支出金	地方債	その他	
10 教育費	6,166,850	79,919	6,246,769	34,175	0	100	45,644
01 教育総務費	561,331	34,627	595,958	0	0	100	34,527
02 事務局費	405,137	34,527	439,664	0	0	0	34,527
04 教育基金費	79	100	179	0	0	100	0
04 高等学校費	745,587	312	745,899	0	0	0	312
01 高等学校総務費	720,768	312	721,080	0	0	0	312
05 幼稚園費	1,381,079	50,000	1,431,079	34,175	0	0	15,825
01 幼稚園費	1,372,279	50,000	1,422,279	34,175	0	0	15,825
06 社会教育費	635,877	△5,020	630,857	0	0	0	△5,020
01 社会教育総務費	151,363	△5,020	146,343	0	0	0	△5,020

(単位：千円)

区 分	金 額	説 明	
		事 業 別 区 分	内 訳
02 給料	2,400	049900 職員給与費等48人 (人事課)	34,527 02 給料 一般職給 2,400
03 職員手当等	31,455		03 職員手当等 地域手当 144 期末勤勉手当 800 退職手当 30,511
04 共済費	672		04 共済費 職員共済組合等負担金 672
25 積立金	100	051800 教育基金積立事業 (教育総務部総務課)	25 積立金 積立金 100
03 職員手当等	312	056200 職員給与費等77人 (人事課)	03 職員手当等 退職手当 312
20 扶助費	50,000	093000 認定こども園施設型給 付等事業 (子育て施設課)	20 扶助費 扶助費 50,000
02 給料	△3,000	058700 職員給与費等18人 (人事課)	△5,020 02 給料 一般職給 △3,000
03 職員手当等	△1,180		03 職員手当等 地域手当 △180 期末勤勉手当 △1,000
04 共済費	△840		04 共済費 職員共済組合等負担金 △840

(款) 12 公債費 (項) 01 公債費

款 項 目	補正前の額	補 正 額	計	補正額の財源内訳			
				特定財源			一般財源
				国府支出金	地方債	その他	
12 公債費	8,196,313	△89,000	8,107,313	0	0	0	△89,000
01 公債費	8,196,313	△89,000	8,107,313	0	0	0	△89,000
02 利子	735,376	△89,000	646,376	0	0	0	△89,000

(単位：千円)

区 分	金 額	説 明	
		事 業 別 区 分	内 訳
23 償還金、利子及び割引料	△89,000	066300 長期債利子償還事業 (財政課)	△89,000
			23 償還金、利子及び割引料 利子及び割引料
			△89,000 △89,000

(款) 13 諸支出金 (項) 02 還付金

款 項 目	補正前の額	補 正 額	計	補正額の財源内訳			一般財源
				特定財源			
				国府支出金	地方債	その他	
13 諸支出金	108,013	144,159	252,172	0	0	0	144,159
02 還付金	68,824	144,159	212,983	0	0	0	144,159
02 国庫支出金還付金	56,738	134,427	191,165	0	0	0	134,427
03 府支出金還付金	1,876	9,732	11,608	0	0	0	9,732

(単位:千円)

区 分	金 額	説 明	
		事 業 別 区 分	内 訳
23 償還金、利子及び割引料	134,427	068000 生活保護費国庫負担金償還事業 (生活福祉課)	23 償還金、利子及び割引料 償還金 129,114
		105400 生活困窮者自立支援事業費国庫負担金償還事業 (生活福祉課)	23 償還金、利子及び割引料 償還金 3,669
		105500 生活困窮者自立支援事業費国庫補助金償還事業 (生活福祉課)	23 償還金、利子及び割引料 償還金 1,644
23 償還金、利子及び割引料	9,732	105700 老人クラブ助成費府補助金償還事業 (福祉政策課)	23 償還金、利子及び割引料 償還金 9,732

国民健康保険事業特別会計

1 総括

(歳入)

(単位：千円)

款	補正前の額	補正額	計
11 諸収入	1,766,998	152,297	1,919,295
歳入合計	28,710,340	152,297	28,862,637

(歳出)

款	補正前の額	補正額	計
04 前期高齢者納付金等	9,959	105	10,064
10 諸支出金	1,750,305	152,192	1,902,497
歳出合計	28,710,340	152,297	28,862,637

(単位：千円)

補正額の財源内訳				
特定財源				一般財源
国庫支出金	府支出金	地方債	その他	
0	0	0	0	105
0	0	0	0	152,192
0	0	0	0	152,297

2 歳 入

(款) 11 諸収入 (項) 02 雑入

款 項 目	補正前の額	補 正 額	計
11 諸収入	1,766,998	152,297	1,919,295
02 雑入	1,763,718	152,297	1,916,015
06 雑入	1,727,852	152,297	1,880,149

(単位：千円)

節		説 明
区 分	金 額	
01 雑入	152,297	雑入 152,297 (健康保険課)

3 歳 出

(款) 04 前期高齢者納付金等 (項) 01 前期高齢者納付金等

(単位:千円)

款 項 目	補正前の額	補 正 額	計	補正額の財源内訳			一般財源
				特定財源			
				国府支出金	地方債	その他	
04 前期高齢者納付金等	9,959	105	10,064	0	0	0	105
01 前期高齢者納付金等	9,959	105	10,064	0	0	0	105
01 前期高齢者納付金	9,768	105	9,873	0	0	0	105

区 分	金 額	説 明	
		事 業 別 区 分	内 訳
19 負担金、補助及び交付金	105	602500 前期高齢者納付金拠出 事業 (健康保険課)	19 負担金、補助及び交付金 負担金
			105 105

(款) 10 諸支出金 (項) 01 償還金及び還付加算金

款 項 目	補正前の額	補 正 額	計	補正額の財源内訳			
				特定財源			一般財源
				国府支出金	地方債	その他	
10 諸支出金	1,750,305	152,192	1,902,497	0	0	0	152,192
01 償還金及び還付加算金	25,653	152,192	177,845	0	0	0	152,192
03 償還金	3,201	152,192	155,393	0	0	0	152,192

(単位:千円)

区 分	金 額	説 明	
		事 業 別 区 分	内 訳
23 償還金、利子及び割引料	152,192	603700 国民健康保険償還事業 (健康保険課)	152,192
			23 償還金、利子及び割引料 償還金
			152,192 152,192

後期高齢者医療特別会計

1 総括

(歳入)

(単位：千円)

款	補正前の額	補正額	計
01 後期高齢者医療保険料	1,828,135	19,049	1,847,184
歳入合計	2,374,534	19,049	2,393,583

(歳出)

款	補正前の額	補正額	計
02 納付金	2,333,877	19,049	2,352,926
歳出合計	2,374,534	19,049	2,393,583

(単位：千円)

補正額の財源内訳				一般財源
特定財源				
国庫支出金	府支出金	地方債	その他	
0	0	0	0	19,049
0	0	0	0	19,049

2 歳 入

(款) 01 後期高齢者医療保険料 (項) 01 後期高齢者医療保険料

款 項 目	補正前の額	補 正 額	計
01 後期高齢者医療保険料	1,828,135	19,049	1,847,184
01 後期高齢者医療保険料	1,828,135	19,049	1,847,184
01 後期高齢者医療保険料	1,828,135	19,049	1,847,184

(単位：千円)

節		説 明
区 分	金 額	
01 現年度分	19,049	特別徴収分 7,061 (健康保険課) 普通徴収分 11,988 (健康保険課)

3 歳 出

(款) 02 納付金 (項) 01 保険料納付金

款 項 目	補正前の額	補 正 額	計	補正額の財源内訳			
				特定財源			一般財源
				国府支出金	地方債	その他	
02 納付金	2,333,877	19,049	2,352,926	0	0	0	19,049
01 保険料納付金	2,333,877	19,049	2,352,926	0	0	0	19,049
01 後期高齢者医療保険料納付金	2,333,877	19,049	2,352,926	0	0	0	19,049

(単位:千円)

区 分	金 額	説 明	
		事 業 別 区 分	内 訳
19 負担金、補助及び交付金	19,049	660300 後期高齢者医療保険料納付事業 (健康保険課)	19 負担金、補助及び交付金 負担金
			19,049 19,049

上 水 道 事 業 会 計

平成29年度 上水道事業会計補正予算実施計画

収益的収入及び支出

支 出

款	項	目	既決予定額	補正予定額	合計	備考
1 事業費用			千円 4,104,885	千円 25,086	千円 4,129,971	
	1 営業費用		3,884,848	25,086	3,909,934	
		5 総係費	228,830	25,086	253,916	

収益的支出

科	目	既決予定額	補正予定額	合計
款	1 事業費用	4,104,885	25,086	4,129,971
項	1 営業費用	3,884,848	25,086	3,909,934

目	既決予定額	補正予定額	合計	節の区分
5 総係費	228,830	25,086	253,916	7 退職給付費
計	3,884,848	25,086	3,909,934	

(単位：千円)

節の金額	説明	備考
25,086	退職給付引当金繰入額	25,086

病 院 事 業 会 計

平成29年度 病院事業会計補正予算実施計画

資本的収入及び支出

収 入

款	項	目	既決予定額	補正予定額	合計	備考
1 資本的収入			千円 611,500	千円 180	千円 611,680	
	6 寄附金		0	180	180	
		1 寄附金	0	180	180	

支 出

款	項	目	既決予定額	補正予定額	合計	備考
1 資本的支出			千円 2,004,584	千円 180	千円 2,004,764	
	1 建設改良費		546,937	180	547,117	
		2 資産購入費	309,400	180	309,580	

資本的支出

科 目		既決予定額	補正予定額	合 計
款	1 資本的支出	2,004,584	180	2,004,764
項	1 建設改良費	546,937	180	547,117

(単位：千円)

目	既決予定額	補正予定額	合 計	節 の 区 分
2 資産購入費	309,400	180	309,580	1 医療機器等購入費
計	546,937	180	547,117	

節の金額	説 明	備 考
180	医療機器等購入費 180	

- 1) 地方債の前年度末における現在高及び当該年度末における現在高の見込みに関する調書
- 2) 補正予算給与費明細書

1) 地方債の前年度末における現在高及び当該年度末における現在高の見込みに関する調書

(単位：千円)

区 分	前年度末現在高			当該年度中増減見込額						当該年度末現在高見込額		
				当該年度中起債見込額			当該年度中元金償還見込額					
	補正前 の額	補正額	補正後 の額	補正前 の額	補正額	補正後 の額	補正前 の額	補正額	補正後 の額	補正前 の額	補正額	補正後 の額
1 普通債												
(6) 会 館	6,728,067		6,728,067	149,800	9,700	159,500	1,157,305		1,157,305	5,720,562	9,700	5,730,262
(10) 保育施設	304,930		304,930	138,300	△ 2,700	135,600	123,565		123,565	319,665	△ 2,700	316,965
計	27,946,693	0	27,946,693	2,331,000	7,000	2,338,000	4,205,003	0	4,205,003	26,072,690	7,000	26,079,690
2 災害復旧債												
(2) 農林水産	502		502	6,300	9,200	15,500	502		502	6,300	9,200	15,500
計	64,102	0	64,102	20,300	9,200	29,500	1,333	0	1,333	83,069	9,200	92,269
3 その他												
(5) 減取補てん債	582,534		582,534		142,400	142,400	63,738		63,738	518,796	142,400	661,196
計	38,204,210	0	38,204,210	3,517,500	142,400	3,659,900	3,254,601	0	3,254,601	38,467,109	142,400	38,609,509
一般会計計	66,215,005	0	66,215,005	5,868,800	158,600	6,027,400	7,460,937	0	7,460,937	64,622,868	158,600	64,781,468
合 計	71,978,469	0	71,978,469	6,417,100	158,600	6,575,700	8,894,721	0	8,894,721	69,500,848	158,600	69,659,448

2) 補正予算給与費明細書

1 一般職

(1) 総括

(一般会計)

区 分	職 員 数				給 与 費				共 済 費	合 計	備 考
	職 員	任期付職員	再 任 用	嘱 託 員	報 酬	給 料	職 員 手 当	計			
	人	人	人	人	千円	千円	千円	千円	千円	千円	
補 正 後	1,309	4	60	213		5,127,432	4,594,203	9,721,635	1,767,248	11,488,883	
補 正 前	1,332	10	60	214		5,156,232	4,335,256	9,491,488	1,775,312	11,266,800	
比 較	△23	△6	0	△1		△28,800	258,947	230,147	△8,064	222,083	

職員手当 の 内 訳	区 分	地 域 手 当	期 末 勤 勉 手 当	退 職 手 当
		千円	千円	千円
	補 正 後	338,248	2,188,307	608,190
	補 正 前	339,976	2,197,907	337,915
比 較	△1,728	△9,600	270,275	

(2) 給料及び職員手当の増減額の明細

区 分	増 減 額	増減額の増減事由別内訳		説 明	備 考																				
給 料	千円 △28,800	減員及び新陳代謝等 に係る分	千円 △28,800	千円	職員数の異動状況 <table style="margin-left: 20px;"> <tr> <td></td> <td colspan="2">〔 現に在職する 〕</td> <td></td> </tr> <tr> <td></td> <td>職 員 数</td> <td>(その他)</td> <td>(計)</td> </tr> <tr> <td>補正後</td> <td>1,309人</td> <td>0人</td> <td>1,309人</td> </tr> <tr> <td>補正前</td> <td>1,332人</td> <td>0人</td> <td>1,332人</td> </tr> <tr> <td>増 減</td> <td>△ 23人</td> <td>0人</td> <td>△ 23人</td> </tr> </table>		〔 現に在職する 〕				職 員 数	(その他)	(計)	補正後	1,309人	0人	1,309人	補正前	1,332人	0人	1,332人	増 減	△ 23人	0人	△ 23人
	〔 現に在職する 〕																								
	職 員 数	(その他)	(計)																						
補正後	1,309人	0人	1,309人																						
補正前	1,332人	0人	1,332人																						
増 減	△ 23人	0人	△ 23人																						
職員手当	258,947	1 地域手当の増減 分	△1,728		地域手当の支給率 <table style="margin-left: 20px;"> <tr> <td rowspan="3">補正後</td> <td>支給対象地域</td> <td>全地域</td> </tr> <tr> <td>支 給 率</td> <td>6%</td> </tr> <tr> <td>支給対象職員数</td> <td>1,309人</td> </tr> <tr> <td rowspan="3">補正前</td> <td>支給対象地域</td> <td>全地域</td> </tr> <tr> <td>支 給 率</td> <td>6%</td> </tr> <tr> <td>支給対象職員数</td> <td>1,332人</td> </tr> </table> 国の指定基準に基づく支給率 6%	補正後	支給対象地域	全地域	支 給 率	6%	支給対象職員数	1,309人	補正前	支給対象地域	全地域	支 給 率	6%	支給対象職員数	1,332人						
補正後	支給対象地域	全地域																							
	支 給 率	6%																							
	支給対象職員数	1,309人																							
補正前	支給対象地域	全地域																							
	支 給 率	6%																							
	支給対象職員数	1,332人																							

		2 期末勤勉手当の増減分	△9,600		<p>期末勤勉手当の支給率</p> <p style="text-align: right;">職制上の段階、職務の等級等による加算措置</p> <p>補正後</p> <table border="0" style="width: 100%;"> <tr> <td style="border-left: 1px solid black;">{</td> <td>支給期</td> <td>6月</td> <td>12月</td> <td>計</td> <td></td> </tr> <tr> <td></td> <td></td> <td>(1.05)</td> <td>(1.2)</td> <td>(2.25)</td> <td></td> </tr> <tr> <td style="border-left: 1px solid black;">{</td> <td>支給率(月)</td> <td>2.075</td> <td>2.225</td> <td>4.3</td> <td>有</td> </tr> </table> <p>補正前</p> <table border="0" style="width: 100%;"> <tr> <td style="border-left: 1px solid black;">{</td> <td>支給期</td> <td>6月</td> <td>12月</td> <td>計</td> <td></td> </tr> <tr> <td></td> <td></td> <td>(1.05)</td> <td>(1.2)</td> <td>(2.25)</td> <td></td> </tr> <tr> <td style="border-left: 1px solid black;">{</td> <td>支給率(月)</td> <td>2.075</td> <td>2.225</td> <td>4.3</td> <td>有</td> </tr> </table> <p>国の制度</p> <table border="0" style="width: 100%;"> <tr> <td style="border-left: 1px solid black;">{</td> <td>支給期</td> <td>6月</td> <td>12月</td> <td>計</td> <td></td> </tr> <tr> <td></td> <td></td> <td>(1.05)</td> <td>(1.25)</td> <td>(2.3)</td> <td></td> </tr> <tr> <td style="border-left: 1px solid black;">{</td> <td>支給率(月)</td> <td>2.075</td> <td>2.325</td> <td>4.4</td> <td>有</td> </tr> </table> <p style="text-align: right;">() 内は再任用職員</p>	{	支給期	6月	12月	計				(1.05)	(1.2)	(2.25)		{	支給率(月)	2.075	2.225	4.3	有	{	支給期	6月	12月	計				(1.05)	(1.2)	(2.25)		{	支給率(月)	2.075	2.225	4.3	有	{	支給期	6月	12月	計				(1.05)	(1.25)	(2.3)		{	支給率(月)	2.075	2.325	4.4	有
{	支給期	6月	12月	計																																																							
		(1.05)	(1.2)	(2.25)																																																							
{	支給率(月)	2.075	2.225	4.3	有																																																						
{	支給期	6月	12月	計																																																							
		(1.05)	(1.2)	(2.25)																																																							
{	支給率(月)	2.075	2.225	4.3	有																																																						
{	支給期	6月	12月	計																																																							
		(1.05)	(1.25)	(2.3)																																																							
{	支給率(月)	2.075	2.325	4.4	有																																																						
		3 その他の増減分	270,275	退職手当 270,275																																																							

(3) 給料及び職員手当の状況

ア 職員1人当たり給料

区 分		一般行政職	技能労務職	医療技術職	看護保健職	消 防 職	教 育 職 (高 校)	教 育 職 (幼稚園)
補 正 後	平均給料額	円 308,885	円 324,034	円 303,917	円 306,390	円 313,366	円 348,924	円 329,571
	平均年齢	歳 40-9	歳 46-8	歳 43-7	歳 41-6	歳 40-2	歳 41-5	歳 37-9
補 正 前	平均給料額	円 304,831	円 308,739	円 308,140	円 306,995	円 309,617	円 357,582	円 329,407
	平均年齢	歳 40-11	歳 46-6	歳 43-5	歳 41-6	歳 39-8	歳 43-8	歳 38-8

イ 等級別職員数

区分	等級	一般行政職		技能労務職		医療技術職		看護保健職		消防職		教育職(高校)		教育職(幼稚園)	
		職員数	構成比	職員数	構成比	職員数	構成比	職員数	構成比	職員数	構成比	職員数	構成比	職員数	構成比
補正後	1等級	(特1)3 33	0.4 4.1							1	0.6	(特1)1 1	1.6 1.6	(特1)3 5	4.3 7.1
	2等級	95	11.9					1	2.6	(特2)6 17	3.4 9.5	(特2)5 40	7.8 62.5	50	71.5
	3等級	63	7.9	3	1.9	2	33.3	3	7.9	56	31.5	17	26.5	12	17.1
	4等級	93	11.7	4	2.6	4	66.7	3	7.9	(8) 42	23.6				
	5等級	120	15.0	73	47.4			11	29.0	43	24.1				
	6等級	(47) 128	16.1	(5) 54	35.1			11	29.0	13	7.3				
	7等級	(4) 223	27.9	8	5.2			9	23.6						
	8等級	40	5.0	12	7.8										
	計	(51) 798	100.0	(5) 154	100.0	6	100.0	38	100.0	(8) 178	100.0	64	100.0	70	100.0
補正前	1等級	(特1)3 35	0.4 4.3							1	0.6	(特1)1 1	1.6 1.6	(特1)3 5	3.9 6.5
	2等級	94	11.5					1	2.6	(特2)6 13	3.4 7.4	(特2)5 39	7.8 60.9	47	61.0
	3等級	61	7.5	3	1.9	2	40.0	3	7.6	57	32.2	18	28.1	22	28.6
	4等級	95	11.7	4	2.6	3	60.0	1	2.6	(8) 45	25.4				
	5等級	119	14.6	73	47.4			12	30.8	39	22.0				
	6等級	(40) 134	16.4	(12) 57	37.0			10	25.6	16	9.0				
	7等級	(10) 241	29.6	4	2.6			12	30.8						
	8等級	33	4.0	13	8.5										
	計	(50) 815	100.0	(12) 154	100.0	5	100.0	39	100.0	(8) 177	100.0	64	100.0	77	100.0

() 内は任期付短時間勤務職員及び再任用短時間勤務職員数

補正予算給与費明細書

1 総括

(上水道事業会計)

区 分		給 与 費					法定福利費	合 計
		報 酬	給 料	賃 金	手 当	計		
補 正 後	損益勘定支弁職員	千円 2,421	千円 183,606	千円 1,364	千円 252,040	千円 439,431	千円 60,816	千円 500,247
	資本勘定支弁職員	2,496	50,885		36,090	89,471	16,869	106,340
	合 計	4,917	234,491	1,364	288,130	528,902	77,685	606,587
補 正 前	損益勘定支弁職員	2,421	183,606	1,364	226,954	414,345	60,816	475,161
	資本勘定支弁職員	2,496	50,885		36,090	89,471	16,869	106,340
	合 計	4,917	234,491	1,364	263,044	503,816	77,685	581,501
比 較	損益勘定支弁職員	0	0	0	25,086	25,086	0	25,086
	資本勘定支弁職員	0	0		0	0	0	0
	合 計	0	0	0	25,086	25,086	0	25,086

手 当 の 内 訳	区 分	退職手当
	補 正 後	千円 136,693
	補 正 前	111,607
	比 較	25,086

平成 30 年 第 1 回 定例 市 議 会 議 案

(そ の 4)

岸 和 田 市

平成30年第1回定例市議会議案(その4)

議案番号	件名	備考・頁
議案第48号	平成29年度岸和田市一般会計補正予算(第7号)	P. 1

平成 29 年度岸和田市一般会計補正予算(第 7 号)

平成 29 年度岸和田市の一般会計補正予算(第 7 号)は、次に定めるところによる。

(歳入歳出予算の補正)

第 1 条 歳入歳出予算の総額に歳入歳出それぞれ 1,215,189 千円を追加し、歳入歳出予算の総額を歳入歳出それぞれ 78,092,525 千円とする。

2 歳入歳出予算の補正の款項の区分及び当該区分ごとの金額並びに補正後の歳入歳出予算の金額は、「第 1 表歳入歳出予算補正」による。

(繰越明許費)

第 2 条 地方自治法第 213 条第 1 項の規定により翌年度に繰り越して使用することができる経費は、「第 2 表繰越明許費」による。

(債務負担行為の補正)

第 3 条 債務負担行為の変更は、「第 3 表債務負担行為補正」による。

(地方債の補正)

第 4 条 地方債の追加は、「第 4 表地方債補正」による。

平成 30 年 2 月 22 日提出

岸和田市長 永野 耕平

第1表 歳入歳出予算補正

歳入

(単位：千円)

款	項	補正前の額	補正額	計
10 地方交付税		12,116,971	6	12,116,977
	01 地方交付税	12,116,971	6	12,116,977
14 国庫支出金		17,185,447	230,783	17,416,230
	02 国庫補助金	1,897,156	230,783	2,127,939
21 市債		6,027,400	984,400	7,011,800
	01 市債	6,027,400	984,400	7,011,800
歳入合計		76,877,336	1,215,189	78,092,525

歳 出

(単位：千円)

款	項	補正前の額	補 正 額	計
10 教育費		6,246,769	1,215,189	7,461,958
	01 教育総務費	595,958	1,215,189	1,811,147
歳 出 合 計		76,877,336	1,215,189	78,092,525

第2表 繰越明許費

款	項	事業名	金額
10 教 育 費	01 教 育 総 務 費	学校園空調設備整備事業	千円 1,215,189

第3表 債務負担行為補正

(変更分)

事 項	変 更 前		変 更 後	
	期 間	限 度 額	期 間	限 度 額
学校園空調設備整備及び維持管理業務 (学校園空調設備整備事業) (学校園空調設備管理事業)	平成29年度から 平成42年度まで	千円 1,657,000	平成29年度から 平成42年度まで	千円 443,823

第4表 地方債補正

(追加分)

起債の目的	限度額	起債の方法	利率	償還の方法					備考
				区分	償還期限	据置期間	償還方法	その他	
学校教育 施設整備 事業	千円 984,400	普通貸借又 は証券発行	10%以内 (ただし、 利率見直し 方式で借り 入れる資金 について、 利率の見直 しを行った 後において は、当該見 直し後の利 率)	政 府 銀 行 其 他	30 年 以 内	10 年 以 内	年賦、半 年賦、元 金均等若 しくは元 利均等償 還又は満 期一括償 還	必要に応 じて繰上 償還又は 借り換え ができる。	

各會計事項別明細書

一 般 会 計

1 総括

(歳入)

(単位：千円)

款	補正前の額	補正額	計
10 地方交付税	12,116,971	6	12,116,977
14 国庫支出金	17,185,447	230,783	17,416,230
21 市債	6,027,400	984,400	7,011,800
歳入合計	76,877,336	1,215,189	78,092,525

(歳出)

款	補正前の額	補正額	計
10 教育費	6,246,769	1,215,189	7,461,958
歳出合計	76,877,336	1,215,189	78,092,525

(単位:千円)

補正額の財源内訳				一般財源
特定財源			その他	
国庫支出金	府支出金	地方債		
230,783	0	984,400	0	6
230,783	0	984,400	0	6

(款) 10 地方交付税 (項) 01 地方交付税

(単位: 千円)

款 項 目	補正前の額	補 正 額	計
10 地方交付税	12,116,971	6	12,116,977
01 地方交付税	12,116,971	6	12,116,977
01 地方交付税	12,116,971	6	12,116,977

節		説 明
区 分	金 額	
01 地方交付税	6	特別交付税 6 (財政課)

(款) 14 国庫支出金 (項) 02 国庫補助金

款 項 目	補正前の額	補 正 額	計
14 国庫支出金	17,185,447	230,783	17,416,230
02 国庫補助金	1,897,156	230,783	2,127,939
06 教育費国庫補助金	81,498	230,783	312,281

(単位: 千円)

節		説 明
区 分	金 額	
01 教育総務費補助金	230,783	学校園空調設備整備事業費交付金 (学校管理課) 230,783

(款) 21 市債 (項) 01 市債

(単位: 千円)

款 項 目	補正前の額	補 正 額	計
21 市債	6,027,400	984,400	7,011,800
01 市債	6,027,400	984,400	7,011,800
07 教育債	58,600	984,400	1,043,000

節		説 明
区 分	金 額	
07 教育総務債	984,400	学校園空調設備整備事業債 984,400 (学校管理課)

(款) 10 教育費 (項) 01 教育総務費

(単位: 千円)

款 項 目	補正前の額	補 正 額	計	補正額の財源内訳			一般財源
				特定財源			
				国府支出金	地方債	その他	
10 教育費	6,246,769	1,215,189	7,461,958	230,783	984,400	0	6
01 教育総務費	595,958	1,215,189	1,811,147	230,783	984,400	0	6
07 学校管理費	0	1,215,189	1,215,189	230,783	984,400	0	6

区 分	金 額	説 明	
		事 業 別 区 分	内 訳
13 委託料	24,570	103200	13 委託料 24,570
15 工事請負費	1,190,619	学校園空調設備整備事業 (学校管理課)	設計、測量等委託料 24,570 15 工事請負費 1,190,619 工事費 1,190,619

- 1) 債務負担で翌年度以降に渡るものについての前年度末までの支出額又は支出額の見込み及び当該年度以降の支出予定額等に関する調書
- 2) 地方債の前年度末における現在高及び当該年度末における現在高の見込みに関する調書

1) 債務負担行為で翌年度以降にわたるものについての前年度末までの支出額又は支出額の見込み及び当該年度以降の支出予定額等に関する調書

事 項	限度額	前年度末までの支出(見込)額		当該年度以降の支出予定額		左 の 財 源 内 訳				
		期 間	金 額	期 間	金 額	特 定 財 源				一 般 財 源
						国庫支出金	府支出金	地方債	その他	
学校園空調設備整備及び維持管理業務 (学校園空調設備整備事業) (学校園空調設備管理事業)	千円 1,657,000		千円	平成 29 年度	千円 0	千円	千円	千円	千円	千円 0
				平成 30 年度	1,392,626	214,000		874,500		304,126
				平成 31 年度	21,846					21,846
				平成 32 年度	22,048					22,048
				平成 33 年度	22,048					22,048
				平成 34 年度	22,048					22,048
				平成 35 年度	22,048					22,048
				平成 36 年度	22,048					22,048
				平成 37 年度	22,048					22,048
				平成 38 年度	22,048					22,048
				平成 39 年度	22,048					22,048
				平成 40 年度	22,048					22,048
				平成 41 年度	22,048					22,048
				平成 42 年度	22,048					22,048
		443,823			平成 29 年度	0				0
				平成 30 年度	20,232				20,232	
				平成 31 年度	35,005				35,005	
				平成 32 年度	35,326				35,326	
				平成 33 年度	35,326				35,326	
				平成 34 年度	35,326				35,326	
				平成 35 年度	35,326				35,326	
				平成 36 年度	35,326				35,326	
		平成 37 年度	35,326				35,326			
		平成 38 年度	35,326				35,326			
		平成 39 年度	35,326				35,326			
		平成 40 年度	35,326				35,326			
		平成 41 年度	35,326				35,326			
		平成 42 年度	35,326				35,326			

2) 地方債の前年度末における現在高及び当該年度末における現在高の見込みに関する調書

(単位：千円)

区 分	前年度末現在高			当該年度中増減見込額						当該年度末現在高見込額		
				当該年度中起債見込額			当該年度中元金償還見込額					
	補正前 の 額	補正額	補正後 の 額	補正前 の 額	補正額	補正後 の 額	補正前 の 額	補正額	補正後 の 額	補正前 の 額	補正額	補正後 の 額
1 普 通 債												
(3) 教 育	4,823,776		4,823,776	18,900	984,400	1,003,300	341,665		341,665	4,501,011	984,400	5,485,411
計	27,946,693	0	27,946,693	2,338,000	984,400	3,322,400	4,205,003	0	4,205,003	26,079,690	984,400	27,064,090
一般会計計	66,215,005	0	66,215,005	6,027,400	984,400	7,011,800	7,460,937	0	7,460,937	64,781,468	984,400	65,765,868
合 計	71,978,469	0	71,978,469	6,575,700	984,400	7,560,100	8,894,721	0	8,894,721	69,659,448	984,400	70,643,848