

**特定非営利活動促進法に基づく  
申請受理数および認証数、不認証数等**

< 1998/12/01 ~ 2008/08/31 現在 >

所轄庁名	申請受理数 (含申請中)	認証数 (現在数)	不認証数 (累計)	解散数 (累計)	認証取消数 (累計)	所轄庁名	申請受理数 (含申請中)	認証数 (現在数)	不認証数 (累計)	解散数 (累計)	認証取消数 (累計)
<a href="#">北海道</a>	1470	1448	0	74	3	<a href="#">京都府</a>	882	863	0	52	4
<a href="#">青森県</a>	253	248	0	20	0	<a href="#">大阪府</a>	2563	2461	4	242	53
<a href="#">岩手県</a>	314	309	0	15	0	<a href="#">兵庫県</a>	1343	1305	3	66	3
<a href="#">宮城県</a>	493	486	0	42	1	<a href="#">奈良県</a>	288	279	0	10	0
<a href="#">秋田県</a>	193	191	0	11	0	<a href="#">和歌山県</a>	292	286	0	11	0
<a href="#">山形県</a>	316	311	1	9	1	<a href="#">鳥取県</a>	163	158	0	5	0
<a href="#">福島県</a>	473	464	1	19	0	<a href="#">島根県</a>	197	197	0	7	0
<a href="#">茨城県</a>	454	447	0	30	4	<a href="#">岡山県</a>	469	456	1	32	5
<a href="#">栃木県</a>	408	402	0	21	0	<a href="#">広島県</a>	561	546	2	31	3
<a href="#">群馬県</a>	597	584	1	43	2	<a href="#">山口県</a>	323	319	1	15	2
<a href="#">埼玉県</a>	1253	1221	0	84	4	<a href="#">徳島県</a>	229	222	0	5	0
<a href="#">千葉県</a>	1382	1352	0	68	8	<a href="#">香川県</a>	205	202	2	15	0
<a href="#">東京都</a>	6505	5952	355	441	87	<a href="#">愛媛県</a>	273	269	0	18	0
<a href="#">神奈川県</a>	2217	2159	0	147	23	<a href="#">高知県</a>	226	224	0	10	0
<a href="#">新潟県</a>	481	473	0	20	1	<a href="#">福岡県</a>	1220	1187	1	98	22
<a href="#">富山県</a>	237	232	0	4	0	<a href="#">佐賀県</a>	266	262	1	15	0
<a href="#">石川県</a>	258	247	1	9	0	<a href="#">長崎県</a>	374	368	0	10	0
<a href="#">福井県</a>	201	198	0	14	0	<a href="#">熊本県</a>	441	437	2	21	0
<a href="#">山梨県</a>	276	260	0	6	0	<a href="#">大分県</a>	409	398	1	19	3
<a href="#">長野県</a>	738	728	0	28	0	<a href="#">宮崎県</a>	259	255	0	14	7
<a href="#">岐阜県</a>	519	513	2	20	0	<a href="#">鹿児島県</a>	483	470	0	14	0
<a href="#">静岡県</a>	842	815	1	35	1	<a href="#">沖縄県</a>	348	338	0	20	8
<a href="#">愛知県</a>	1169	1144	0	75	7	<a href="#">都道府県計</a>	33767	32571	381	2033	264
<a href="#">三重県</a>	488	479	1	50	12	<a href="#">内閣府</a>	3050	2841	118	186	33
<a href="#">滋賀県</a>	416	406	0	18	0	<a href="#">全国計</a>	36817	35412	499	2219	297

米国の NPO の分類と団体数

内国歳入法 50 条 c 項における NPO の分類	2004 年	2005 年	2006 年	2007 年
(1)議会在が制定した法律により設立された団体	116	123	126	134
(2)タイトル・ホールディング団体	7144	7116	7120	7136
(3)宗教・慈善団体	1010365	1045979	1064191	1128367
(4)社会福祉団体	138193	136060	135155	134843
(5)労働・農業団体	62561	61075	60932	60634
(6)ビジネス団体	86054	86485	86563	88071
(7)ソーシャル団体・リクリエーション団体	70422	70399	70569	71092
(8)友愛・扶助団体	69798	67391	65752	64216
(9)従業員の自主的な扶助協会	12866	12567	12206	12128
(10)友愛・扶助団体	21328	21091	21385	20390
(12)慈善的生命保険協会	6716	6718	6738	6793
(13)墓地団体	10728	10819	10879	11098
(14)州政府が認可した信用組合	4289	4083	3976	3860
(15)相互保険団体	1988	2127	2126	2073
(17)追加的失業保険基金	462	448	438	434
(19)退役軍人会	36141	36166	35982	35702
(25)年金などのホールディング・カンパニー	1285	1274	1238	1234
その他の 501c 団体	98	102	103	101
合計	1540554	1570023	1585479	1648306

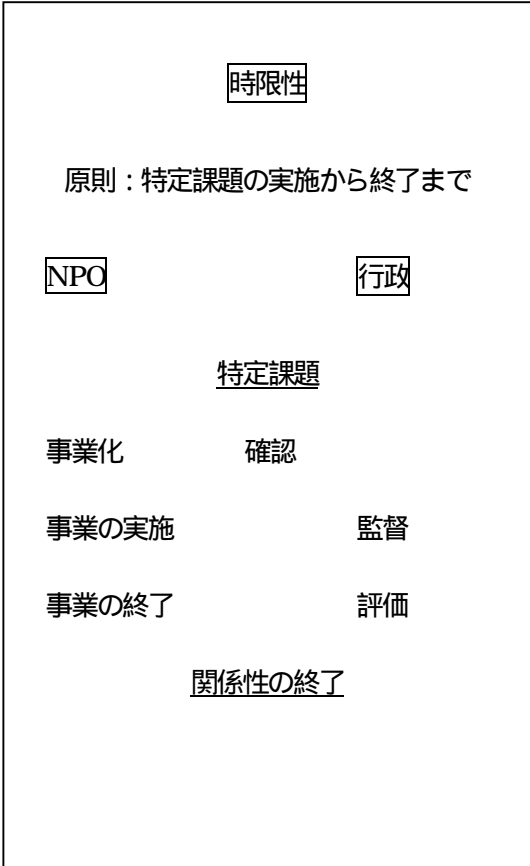
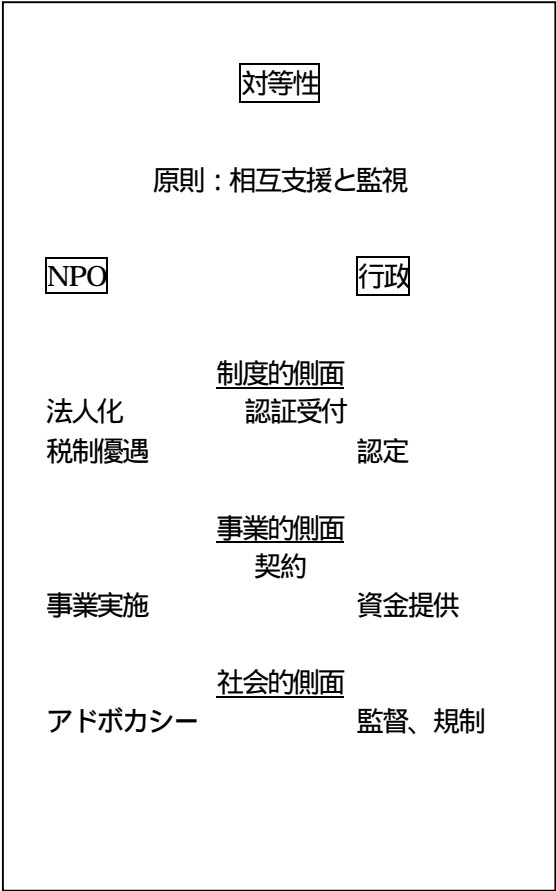
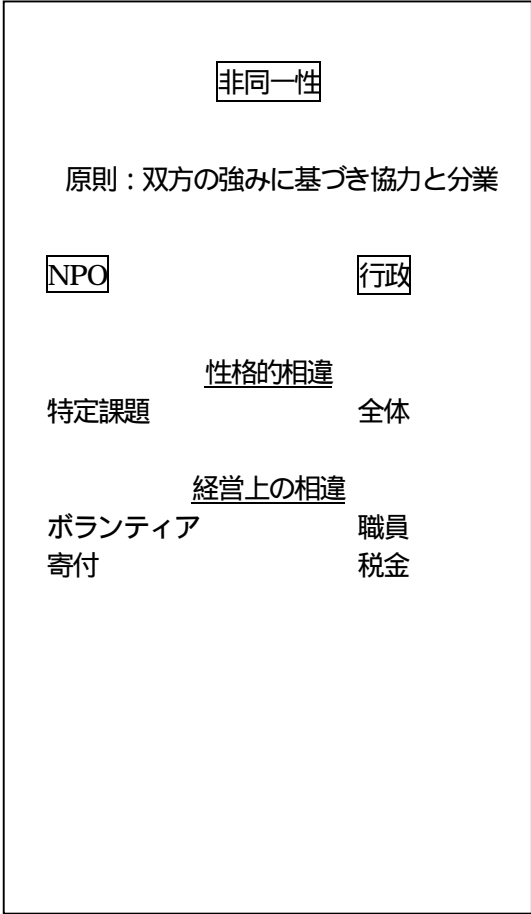
出典: IRS Data Book FY 2007

**特定非営利活動法人の活動分野について**  
(2008/6/30 現在)

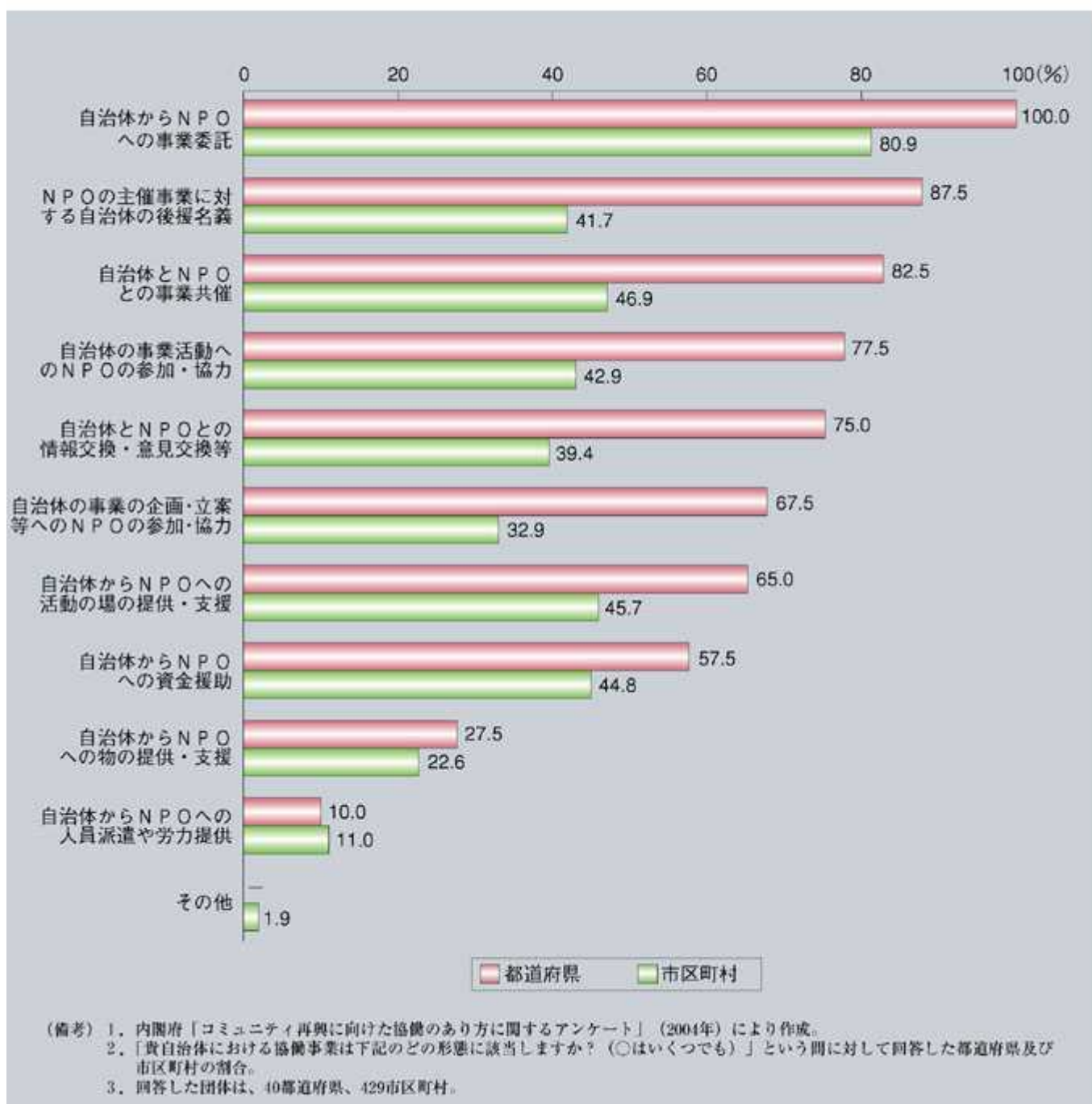
**定款に記載された特定非営利活動の種類(複数回答)**

号数	活動の種類	法人 数	割合(%)	(参考) H20.03 月末 比 増加数
第1号	保健・医療又は福祉の増進を図る活動	20307	58.1	302
第2号	社会教育の推進を図る活動	16039	45.9	234
第3号	まちづくりの推進を図る活動	14188	40.6	272
第4号	学術、文化、芸術又はスポーツの振興を図る活動	11369	32.5	202
第5号	環境の保全を図る活動	9884	28.3	176
第6号	災害救援活動	2291	6.6	36
第7号	地域安全活動	3412	9.8	60
第8号	人権の擁護又は平和の推進を図る活動	5435	15.6	89
第9号	国際協力の活動	6845	19.6	96
第10号	男女共同参画社会の形成の促進を図る活動	2960	8.5	39
第11号	子どもの健全育成を図る活動	14079	40.3	264
第12号	情報化社会の発展を図る活動	2982	8.5	81
第13号	科学技術の振興を図る活動	1604	4.6	53
第14号	経済活動の活性化を図る活動	4393	12.6	151
第15号	職業能力の開発又は雇用機会の拡充を支援する活動	6180	17.7	197
第16号	消費者の保護を図る活動	1863	5.3	65
第17号	前各号に掲げる活動を行う団体の運営又は活動に関する連絡、助言又は援助の活動	15926	45.6	302

NPO と行政のパートナーシップの概念図



第3-2-4図 NPOと地方公共団体との協働の形態は事業委託が多い



## 指定管理者制度の導入状況

### 都道府県別の指定管理者制度導入施設数

都道府県	指定都市	市区町村	合計
7,083	5,540	48,942	61,565

### 都道府県の指定管理者制度導入施設数とその割合

公の施設数	導入数	導入率
11,973	7,083	59.2%

### NPO が指定を受けた施設数とその割合

	NPO	全体
1 レクリエーション・スポーツ施設	360 ( 3.2% )	11,330 ( 100.0% )
2 産業振興施設	107 ( 1.8% )	6,096 ( 100.0% )
3 基盤施設	113 ( 0.6% )	18,798 ( 100.0% )
4 文化施設	250 ( 1.9% )	13,260 ( 100.0% )
5 社会福祉施設	213 ( 1.8% )	12,081 ( 100.0% )
合計	1,043 ( 1.7% )	61,565 ( 100.0% )

( 出典 ) 公の施設の指定管理者制度の導入状況に関する調査結果、総務省自治行政局行政課、2007 年 1 月