



大阪府こども会安全共済会

ネット加入システム マニュアル

単位こども会 代表者様用

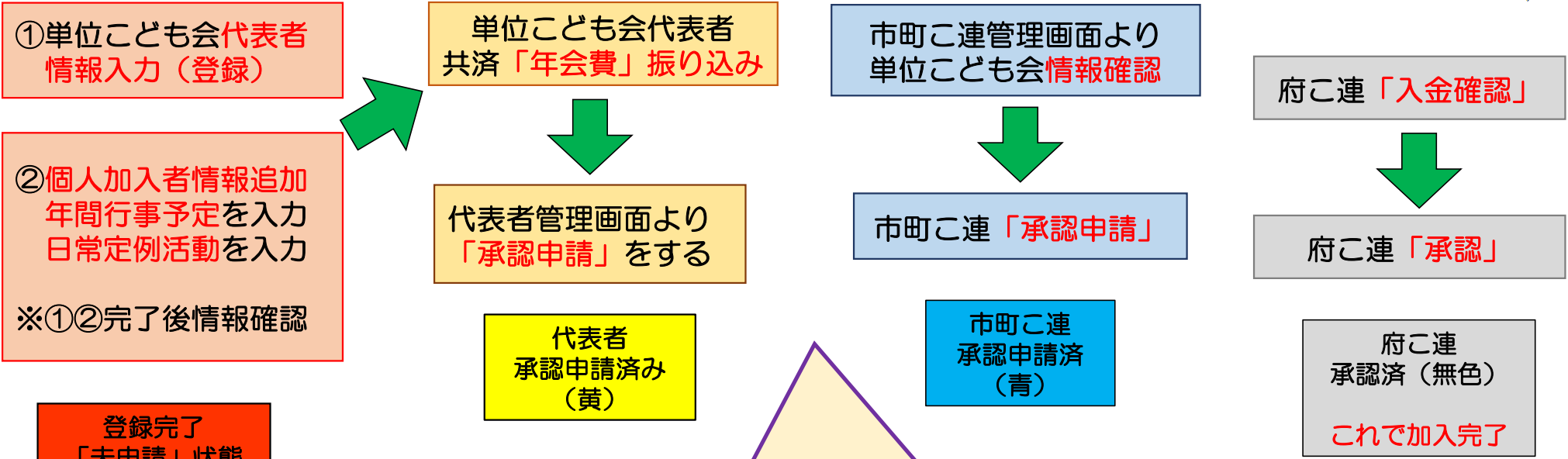
2024年度

Ver.2.1 2024/04/01

-目次-

■ 府こ連共済会「ネット加入システム」全体の流れ	2
■ ネット加入手続きの流れ（代表者様）	3
■ QRコード/URL読み取りについて（代表者様）	4
■ 新規登録（代表者様）	5
■ 管理画面/単位こども会情報 説明	15
■ 管理画面/集計 説明	21
■ 管理画面/加入者一覧 説明	23
■ 管理画面/年間行事予定表 説明	29
■ 管理画面/日常定例活動 説明	31
■ 管理画面/振込作業について 説明	33
■ 管理画面/承認申請処理について 説明	35
■ 補足資料/機能について	42
■ 管理画面/代表者変更 説明	45
■ パスワードを忘れた場合について	55
■ 新年度開始時の状態について	57
■ （ご参考）振込依頼書の記入方法	59

大阪府こども会安全共済会「ネット加入システム」全体の流れ



登録完了
「未申請」状態
(赤)

代表者が振込後、承認申請をすれば黄色に変わり、
作業完了（当日もしくは翌営業日に府こ連口座への
着金をもって、実質的に加入手続きの完了です！）

1. 単位こども会＝各地域で活動するこども会組織
2. 市町こ連＝各市町のこども会連合組織
(行政が連合組織の代わりにしている所もある)
3. 府こ連＝大阪府こども会育成連合会

ネット加入手続きの流れ（代表者様）

※ネット加入手続き期間は20xx年4月1日～20xx年3月15日までです

※20xx年3月16日～20xx年3月31日まで 年度更新のメンテナンス中の為、新規加入は受付不可となります

操作手順/単位こども会 代表者様

大阪府こども会育成連合会（府こ連）ホームページへアクセス（次ページ参照）

【新規加入】

新規登録

加入者情報、及び
単位こども会
情報入力

単位こども会
情報内容確認

単位こども会
登録完了

【確認】 【変更】 【更新】

ログイン

管理画面

年間行事登録

日常定例活動
登録

承認申請

振込

市町こ連等
(共済担当者)
<承認>

府こ連
<承認>

P.3

QRコード/URL読み取りについて（代表者様）

スマホの場合

府こ連ホームページ（HP）へアクセス



代表者用ログイン

加入者ID :

パスワード :

パスワードを忘れてしまった場合

新規加入 ログイン

パソコンの場合

1. 府こ連HP上部「安全共済会」を選択
2. 右側「安全共済会ネット加入システム」を選択
3. ◆単位こども会 代表者様「新規登録/ログイン」を選択

【管理画面】の操作につきましては、極力PCからの対応をお願い致します

府こ連ホームページ（HP）へアクセス

URLを読み取って下さい

<http://www.fukoren.sakura.ne.jp/index.shtml>



新規登録（代表者様）

代表者用ログイン

加入者ID :

パスワード :

パスワードを忘れてしまった場合



■ **【新規加入】** ボタンを押してください



代表者登録済の方はID・PWを入力の上、
ログインボタンを押してください

新規登録 加入者情報追加①（代表者様）

単位こども会情報追加

市町村番号	①	<input type="text" value="例：12345"/>	<input type="button" value="入力"/>
市町村	②	<input type="text" value=""/>	
単位番号		<input type="text" value=""/>	<input type="button" value="入力"/>
単位こども会名	③	<input type="text" value="例：XXこども会"/>	
単位こども会地域の範囲		<input type="text" value="例：〇〇丁目 ~ 〇〇丁目 など"/>	
代表者郵便番号		<input type="text" value="例：1234567 ハイフンなし"/>	
代表者住所(大阪府・市町村)		<input type="text" value="例：大阪府〇〇市●●町××丁目"/>	
代表者住所(番地以降)		<input type="text" value="例：〇〇-〇〇"/>	
電話番号または携帯番号		<input type="text" value="例：0612345678 ハイフンなし"/>	
加入期間(全期/後期)		<input type="radio"/> 全期 <input type="radio"/> 後期	

① 属する【市町村番号】 5桁を入力下さい。
例) 27001 高槻市

② 市町村名が自動で反映されます。
例) 高槻市

③ 属する【単位番号】 4桁を入力下さい。
※こども会名が自動で反映されます。
(一部市町村では手入力になります)

※単位番号がわからない方は、該当する市町村こ連事務局へ連絡をしていただき、単位番号をお聞きください

※他のこども会と合併される等の場合は、該当する市町村こ連事務局へ連絡をしていただき単位番号をご確認の上で、入力してください。

新規登録 加入者情報追加②（代表者様）

単位こども会情報追加

市町村番号	例：12345	<input type="button" value="入力"/>
市町村		
単位番号		<input type="button" value="入力"/>
単位こども会名	例：x xこども会	
単位こども会地域の範囲	④ 例：〇〇丁目 ~ 〇〇丁目 など	
代表者郵便番号	⑤ 例：1234567 ハイフンなし	
代表者住所(大阪府・市町村)	⑥ 例：大阪府〇〇市●●町××丁目	
代表者住所(番地以降)	⑦ 例：〇〇-〇〇	
電話番号または携帯番号	例：0612345678 ハイフンなし	
加入期間(全期/後期)	<input type="radio"/> 全期	<input type="radio"/> 後期

④ 【単位こども会の範囲】を入力下さい。

⑤ 【郵便番号】を入力ください
※ハイフンなしでご入力下さい

⑥ 【住所（大阪府・市町村）】を入力ください
※例）大阪府 高槻市 寿町 1丁目

⑦ 住所（番地以降）を入力ください

※例）6-5-12

※アパート・マンションの場合は名称と部屋番号を入力下さい。

新規登録 加入者情報追加③ (代表者様)

単位こども会情報追加

市町村番号

市町村

単位番号

単位こども会名

単位こども会地域の範囲

代表者郵便番号

代表者住所(大阪府・市町村)

代表者住所(番地以降)

電話番号または携帯番号 **⑧**

加入期間(全期/後期) **⑨** 全期 後期

※ネット加入手続期間は20xx年4月1日～20xx年3月15日までです

※20xx年3月16日～20xx年3月31日までメンテナンス中(年度更新)の為、新規加入は受付不可となります。

また、その期間中は一切の操作が出来ません！

⑧ 【電話番号】 を入力下さい。

※ハイフンなしでご入力下さい

⑨ 【加入期間 (全期/後期)】 を選択ください

※「**全期**」を選択してください

※2024年度より、加入時期に関わらず通期同額の年会費に改定するため、現在、大阪府に変更協議申請中です。

認可されましたら「全期/後期」の項目は削除する予定です。

後期期間は10月1日からですが、加入登録完了、振込着金の確認が取れた翌日0時からの補償開始になりますので、9月30日の加入手続から後期分となります。

新規登録 加入者情報追加④（代表者様）

氏名	<input type="text" value="例：大阪 太郎"/>
氏名(カナ)	<input type="text" value="例：オオサカ タロウ"/>
性別(任意)	<input type="radio"/> 男 <input type="radio"/> 女
種別	<input type="radio"/> 指導者 <input type="radio"/> 育成者
年齢 ?	<input type="text" value="例：30"/>
※加入年度の4月1日現在での満年齢で入力ください。	
全子連加入有無	<input type="radio"/> 加入する <input type="radio"/> 加入しない
生年月日(任意)	<input type="text" value="年 / 月 / 日"/>
メールアドレス	<input type="text" value="例：xxx@xxx.ne.jp"/>
パスワード	<input type="password"/>

⑨

例：大阪 太郎

⑩

例：オオサカ タロウ

⑪

男 女

⑨ 【氏名】を漢字（アルファベット）で入力ください。

アルファベット 入力例) Chris Thomas Johnson

※ミドルネームのご入力をお願いします
※半角英数でも入力可能です

⑩ 【氏名（カナ）】をカナで入力ください。

※全角カナにてご入力ください。

アルファベット 入力例) Chris Thomas Johnson

クリス トーマス ジョンソン

※ハイフンなしでご入力下さい

⑪ 【性別】を選択下さい。

※任意選択になります。選択をしなくても問題はありません。

★漢字の変換が出来ない文字の場合

通常の当用漢字等に変換の上、「メモ欄」などにその旨、記載下さい。(P.44参照)

登録

新規登録 加入者情報追加⑤（代表者様）

氏名	<input type="text" value="例：大阪 太郎"/>
氏名(カナ)	<input type="text" value="例：オオサカ タロウ"/>
性別(任意)	<input type="radio"/> 男 <input type="radio"/> 女
種別	<input checked="" type="radio"/> 指導者 <input type="radio"/> 育成者
年齢 ?	<input type="text" value="例：30"/>
※加入年度の4月1日現在の満年齢で入力ください。	
全子連加入有無	<input checked="" type="radio"/> 加入する <input type="radio"/> 加入しない
生年月日(任意)	<input type="text" value="年 / 月 / 日"/>
メールアドレス	<input type="text" value="例：xxx@xxx.ne.jp"/>
パスワード	<input type="password"/>

⑫

⑬

⑭

⑫ 【種別】 を選択ください。

※指導者/ 例) 監督・コーチ など

※育成者/ 例) 父親・母親 など

⑬ 【年齢】 を数字にてご入力ください

※半角数値入力をお願いします

加入年度の4月1日時点での満年齢で入力して下さい。

⑭ 【全子連加入有無】

★全子連共済会にも加入するか、加入しないか、の選択欄です。

登録

新規登録 加入者情報追加⑥（代表者様）

氏名	<input type="text" value="例：大阪 太郎"/>
氏名(カナ)	<input type="text" value="例：オオサカ タロウ"/>
性別(任意)	<input type="radio"/> 男 <input type="radio"/> 女
種別	<input type="radio"/> 指導者 <input type="radio"/> 育成者
年齢 ?	<input type="text" value="例：30"/>

※加入年度の4月1日現在での満年齢で入力ください。

全子連加入有無 加入する 加入しない

生年月日(任意) ⑮

メールアドレス ⑯

パスワード ⑰

⑱

登録

⑮ 【生年月日】を入力ください。

※任意選択になります。選択をしなくても問題はありません。

⑯ 【メールアドレス】を英数字にてご入力ください。

※半角英数入力をお願いします

個人会員様がログインする際にPWを忘れた場合、このアドレス宛にメールが届きます。（PWをリセットできます）

⑰ 【パスワード】をご入力ください。

※半角英数入力をお願いします

入力例) 2qwUgegg

※8桁以上12桁以内で入力をお願いします

※英数また大小の文字を1つずつ組み合わせて入力下さい

※入力時メモ記録を取って、忘れないよう大切に保管してください。

⑱ 【登録】ボタンになります。

※入力内容をご確認の上、登録ボタンを押してください。

新規登録 登録内容確認（代表者様）

単位こども会情報追加

市町村番号	27002	入力
市町村	吹田市	
単位番号	0001	入力
単位こども会名	吹田市テスト会	
単位こども会地域の範囲	テスト町6丁目	
代表者郵便番号	5900000	
代表者住所(大阪府・市町村)	大阪府吹田市テスト町6丁目	
代表者住所(番地以降)	7-4	
電話番号または携帯番号	09012341234	
加入期間(全期/後期)	<input checked="" type="radio"/> 全期 <input type="radio"/> 後期	
氏名	吹田 太郎	
氏名(カナ)	スイタ タロウ	
性別(任意)	<input checked="" type="radio"/> 男 <input type="radio"/> 女	
種別	<input checked="" type="radio"/> 指導者 <input type="radio"/> 育成者	
年齢 ?	30	
※加入年度の4月1日現在での満年齢で入力ください。		
全子連加入有無	<input checked="" type="radio"/> 加入する <input type="radio"/> 加入しない	
生年月日(任意)	年 / 月 / 日	
メールアドレス	test@suita.com	
パスワード	

19 登録

所属市町村・所属市町村番号・単位番号は変更できませんので、登録前にもう一度確認してください。

19 【登録】 ボタンになります。

※最終内容をご確認の上、ボタンを押して登録ください。

新規登録 登録内容確認（代表者様）

登録内容確認

以下内容で登録します。確認後、登録ボタンを押してください。

市町村番号	27002
市町村	吹田市
単位番号	0001
単位こども会名	吹田市テスト会
単位こども会地域の範囲	テスト町6丁目
郵便番号	5940000
住所(大阪府・市町村)	大阪府吹田市テスト町6丁目
住所(番地以降)	7-4
電話番号	09012341234
加入期間	全期
氏名	吹田 太郎
氏名(カナ)	スイタ タロウ
性別	男
種別	指導者
年齢	30
全子連加入有無	加入する
メールアドレス	test@suita.com
パスワード

20

登録

訂正する

最終確認画面になります。間違いがないか再度ご確認ください。

20

【登録】最終ボタンになります。

【訂正する】ボタンになります。

※間違いがある場合はこちらのボタンを押し、前の画面にお戻りください。

新規登録 登録完了（代表者様）

■【登録完了】になります。

※**加入者IDが発行されますので、5ケタ番号を必ずメモしてください。**
このIDはここで一度しか表示されませんので、ご注意ください。

登録完了

代表者情報を登録しました。
加入者IDは「10001」です。

ログイン画面に戻る



代表者用ログイン

加入者ID :

パスワード :

パスワードを忘れてしまった場合

新規加入 ログイン

管理画面/単位こども会情報 説明

単位こども会 代表者様用

P.15

ログイン（代表者様）

代表者用ログイン

加入者ID :

パスワード :

パスワードを忘れてしまった場合

■ 【加入者ID】を入力ください

■ 【パスワード】を入力ください

■ 【ログイン】 ボタンを押してください

代表者様用 管理画面 単位こども会情報 説明①

2022年度
代表者管理
ver.2.0.220804

単位こども会情報

① 単位こども会名称 テスト会①	② 単位番号 0001	③ 代表者名 大阪 吹田
④ 市町村番号 27002	⑤ 市町村 吹田市	⑥ 単位こども会地域の範囲 1丁目
		⑦ 会員数 0

郵便番号	住所	電話番号	メールアドレス
5940000	大阪府吹田市テスト1丁目 4-7	09012341234	test@suita.com

申請進捗状況

未申請会員数	代表者申請済み会員数	市町村ご連申請済み会員数	府ご連承認済み会員数
1名	0名	0名	0名
府ご連(全/後) 350円	府ご連(全/後) 0円	府ご連(全/後) 0円	府ご連(全/後) 0円
全子連(全/後) 70円	全子連(全/後) 0円	全子連(全/後) 0円	全子連(全/後) 0円
総合計(全/後) 420円	総合計(全/後) 0円	総合計(全/後) 0円	総合計(全/後) 0円

集計

		府ご連		全子連	
		名	金額	名	金額
こども会員 (全期)	幼児	0名	×350円=	0名	×70円=
	小学生	0名	0円	0名	0円
	中学生	0名	0円	0名	0円
おとな会員 (全期)	高校生	0名	0円	0名	0円
	指導者	0名	0円	0名	0円
	育成者	0名	0円	0名	0円

① 単位こども会の名称が入ります

② 単位番号になります

単位こども会に属する個人様が新規登録や変更時に確認で何ってくる番号にもなります。

③ 代表者様の氏名が入ります

④ 市町村番号になります

単位こども会に属する個人様が新規登録や変更時に確認で何ってくる番号にもなります。

⑤ 市町村の名称が入ります

⑥ 単位こども会地域の範囲になります

⑦ 会員様の合計数になります

個人様が新規登録をすると自動で増えていく数字になります。退会をされた場合は数字が減ります。

代表者様用 管理画面 単位こども会情報 説明②

2022年度		代表者管理		ver.2.0.220804			
単位こども会情報							
単位こども会名称		単位番号		代表者名			
テスト会①		0001		大阪 吹田			
市町村番号		市町村		単位こども会地域の範囲			
27002		吹田市		1丁目			
郵便番号		住所		電話番号			
5940000		大阪府吹田市テスト1丁目 4-7		09012341234			
メールアドレス		test@suita.com					
申請進捗状況							
⑫ 未申請会員数		⑬ 代表者申請済み会員数		⑭ 市町村こ連申請済み会員数			
1名		0名		0名			
府こ連(全/後) 350円		府こ連(全/後) 0円		府こ連(全/後) 0円			
全子連(全/後) 70円		全子連(全/後) 0円		全子連(全/後) 0円			
総合計(全/後) 420円		総合計(全/後) 0円		総合計(全/後) 0円			
⑮ 府こ連承認済み会員数							
0名							
府こ連(全/後) 0円							
全子連(全/後) 0円							
総合計(全/後) 0円							
集計							
		府こ連		全子連			
こども会員 (全期)	幼児	0名	×350円=	0円	0名	×70円=	0円
	小学生	0名		0円	0名		0円
	中学生	0名		0円	0名		0円
おとな会員 (全期)	高校生	0名		0円	0名		0円
	指導者	0名		0円	0名		0円
	育成者	0名		0円	0名		0円

⑧ 代表者様の郵便番号になります

⑨ 代表者様の住所になります

⑩ 代表者様の電話番号になります

⑪ 代表者様のメールアドレスになります

管理画面に入る為のログインパスワードを忘れてしまった際、こちらのメールアドレスに届く事になります。

⑫ 未申請会員数の詳細になります。

【人数】【府こ連(全/後)】【全子連(全/後)】
【総合計】の数字をご確認頂けます。

⑬ 代表者申請済みの会員数になります

【人数】【府こ連(全/後)】【全子連(全/後)】
【総合計】の数字をご確認頂けます。

⑭ 市町村こ連申請済みの会員数になります

【人数】【府こ連(全/後)】【全子連(全/後)】
【総合計】の数字をご確認頂けます。

⑮ 府こ連申請済みの会員数になります

【人数】【府こ連(全/後)】【全子連(全/後)】
【総合計】の数字をご確認頂けます。

※ (全/後) の表示はなくなる予定です。

代表者様用 管理画面 単位こども会情報 説明③

2022年度		代表者管理		ver.2.0.220804			
単位こども会情報							
単位こども会名称		単位番号		代表者名			
テスト会①		0001		大阪 吹田			
市町村番号		市町村		単位こども会地域の範囲			
27002		吹田市		1丁目			
郵便番号		住所		電話番号			
5940000		大阪府吹田市テスト1丁目 4-7		09012341234			
				メールアドレス			
				test@suita.com			
申請進捗状況							
未申請会員数		代表者申請済み会員数		市町村こ連申請済み会員数			
1名		0名		0名			
府こ連(全/後) 350円		府こ連(全/後) 0円		府こ連(全/後) 0円			
全子連(全/後) 70円		全子連(全/後) 0円		全子連(全/後) 0円			
総合計(全/後) 420円		総合計(全/後) 0円		総合計(全/後) 0円			
集計							
		府こ連		全子連			
こども会員 (全期)	幼児	0名	×350円=	0円	0名	×70円=	0円
	小学生	0名		0円	0名		0円
	中学生	0名		0円	0名		0円
おとな会員 (全期)	高校生	0名		0円	0名		0円
	指導者	0名		0円	0名		0円
	育成者	0名		0円	0名		0円

⑩総人数が反映されます

⑪府こ連のみの総金額が反映されます

⑫全子連のみの総金額が反映されます

⑬府こ連、全子連の総合計が反映されます

代表者様用 管理画面 単位こども会情報 説明④

2022年度 代表者管理 ver.2.0.220804

単位こども会情報

単位番号 0001 代表者名 吹田 西瓜 20

市町村番号 市町村 単位こども会地域の範囲 会員数 4

郵便番号 吹田市 1丁目

メールアドレス test@osaka.jp

申請進捗状況

未申請会員数	代表者申請済み会員数	市町村ご連申請済み会員数	府ご連承認済み会員数
0名	0名	0名	4名

集計

		府ご連		全子連	
こども会員 (全期)	幼児 0名	×350円=	0円	0名	×70円=
	小学生 0名		0円	0名	0円
	中学生 0名		0円	0名	0円
おとな会員 (全期)	高校生 1名	350円	0円	0名	0円
	指導者 2名	700円	2名	140円	140円
	育成者 1名	350円	1名	70円	70円
小計	4名	1400円	3名	210円	210円
こども会員 (後期)	幼児 0名	×300円=	0円	0名	×60円=
	小学生 0名		0円	0名	0円
	中学生 0名		0円	0名	0円
おとな会員 (後期)	高校生 0名	0円	0名	0円	0円
	指導者 0名	0円	0名	0円	0円
	育成者 0名	0円	0名	0円	0円
小計	0名	0円	0名	0円	0円
全期/後期合計	4名	1400円	3名	210円	210円
総合計					1610円
前年度実績	4名	1400円	3名	210円	1610円
前年度実績合計					1610円

加入者一覧

ID	氏名	種別	年齢	全子連	保ID	受付申請	変更申請	備考	申込確認日	選択
10004	吹田 西瓜	指導者	36	○		2023/02/20				<input checked="" type="checkbox"/>
10001	大阪 吹田	指導者	30	○		2023/02/20				<input checked="" type="checkbox"/>
10002	大阪 吹田二	育成者	39	○		2023/02/20	2023/02/20			<input checked="" type="checkbox"/>
10003	大阪 吹田三	高校生	18			2023/02/20				<input checked="" type="checkbox"/>

年間行事予定表

月	予定日	活動名	会場	人数	更新日	選択

日常定例活動

代表者管理 ver.2.0.220804

編集

単位番号 0001 代表者名 吹田 西瓜 会員数 4

市町村番号 市町村 単位こども会地域の範囲

郵便番号 吹田市 1丁目

メールアドレス test@osaka.jp

電話番号

市町村ご連申請済み会員数 0名

府ご連承認済み会員数 4名

府ご連(全/後) 0円

全子連(全/後) 0円

総合計(全/後) 0円

府ご連承認済み会員数 4名

府ご連(全/後) 1400円

全子連(全/後) 210円

総合計(全/後) 1610円

全子連

【作業手順として】

⑳ハンバーガーメニューから編集を押すことで単位こども会情報の編集が可能です。

※承認申請前のみ編集が可能です。
 ※府ご連承認後は、市町ご連事務局へ変更を依頼ください。

※「代表者変更」はP.45～をご参照ください。

単位こども会情報編集

市町村番号 27002

市町村 吹田市

単位番号 0001

単位こども会名 テスト会①

単位こども会地域の範囲 1丁目

代表者郵便番号 例: 1234567 ハイフンなし

代表者住所(大阪府・市町村) 例: 大阪府○○市●●町××丁目

代表者住所(番地以降) 例: ○○-○○

電話番号または携帯番号 例: 0612345678 ハイフンなし

加入期間(全期/後期) 全期 後期

氏名 吹田 西瓜

氏名(カナ) スイタ スイカ

性別(任意) 男 女

種別 指導者 育成者

年齢 36

※加入年度の4月1日現在の年齢で入力ください。

全子連加入有無 加入する 加入しない

生年月日(任意) 1985/06/07 日

メールアドレス test@osaka.jp

登録 キャンセル

管理画面/集計 説明

単位こども会 代表者様用

P.21

代表者様用 管理画面 集計 説明①

※集計表は府こ連の処理が完了したタイミングで計算されます。

※(全期)(後期)の表示は無くなる予定です。

① 集計		② 府こ連		③ 全子連	
④ こども会員 (全期) おとな会員 (全期)	⑥ 幼児	0名	×350円=	0円	0名
	小学生	0名	↓	0円	0名
	中学生	0名	↓	0円	0名
	高校生	0名	↓	0円	0名
	指導者	0名	⑦	0円	0名
	育成者	0名	↓	0円	0名
小計		0名		0円	0名
⑤ こども会員 (後期) おとな会員 (後期)	幼児	0名	×300円=	0円	0名
	小学生	0名		0円	0名
	中学生	0名		0円	0名
	高校生	0名		0円	0名
	指導者	0名		0円	0名
	育成者	0名		0円	0名
小計		0名		0円	0名
⑨ 全期/後期合計		0名		0円	0名
⑩ 総合計					0円

※画面イメージです

①集計表になります

②府こ連のみ加入者の合計になります

③全子連にも加入している方の合計になります
【②府こ連加入者】の内訳人数の表になります。

④全期に加入した方の行になります

⑤後期に加入した方の行になります

⑥種別の表記になります

⑦府こ連入会費の表記になります

⑧全子連入会費の表記になります

⑨【全期/後期】それぞれの人数合計、金額合計額を表示します。

⑩会の人数/金額の【総合計】を表示します

管理画面/加入者一覧 説明

単位こども会 代表者様用

P.23

管理画面 加入者一覧 説明①

< 加入者の追加登録方法についてはP.27ご参照 >

ID	① 氏名	種別	年齢	全子連	保ID	② 受付申請	③ 変更申請	備考	選択
10001	大阪 吹田	指導者	30	0		2022/09/06			<input type="checkbox"/>
10002	大阪 吹田二	育成者	39	0		2022/09/06			<input type="checkbox"/>
10003	大阪 吹田三	高校生	18			2022/09/06			<input type="checkbox"/>

- ① 【氏名】の表示欄になります。
氏名をクリックすることで、詳細が確認できます。
- ② 【受付申請】の表示欄になります。
個人様入力申請、または代表者様新規登録が行われたタイミングで、こちらに日付と赤色が表示されます。
代表者様が【承認申請】をしたタイミングで、こちらに赤色→黄色とその日付が表示されます。
- ③ 【変更申請】の表示欄になります。
内容の変更などがあった場合の更新日時を表示致します。

【承認申請前であれば変更可能】

- ・ 氏名 ・ 種別 ・ 年齢 ・ 全子連加入有無
- ・ 保護者番号 ・ メールアドレス (P.28ご参照)
- ・ 代表者情報(P.20ご参照)

管理画面 加入者一覧 説明②

ID	氏名	種別	年齢	全子連	保ID	受付申請	変更申請	備考	選択
10001	大阪 吹田	指導者	30	0		2022/09/06			<input type="checkbox"/>
10002	大阪 吹田二	育成者	39	0		2022/09/06			<input type="checkbox"/>
10003	大阪 吹田三	高校生	18			2022/09/06			<input type="checkbox"/>

④ ⑤

④ 【備考】の表示欄になります。

代表者様が各個人様の書留（メモ）などが必要な場合にご使用下さい。
P.43ご参照

⑤ 【選択】の表示欄になります。

各種、処理作業をする際にご使用下さい。

ハンバーガーボタンから**全選択**を押すことで全て選択することも可能です。

⑥ 【ページャー】の表示欄になります。

加入者様の一覧ページを次ページへと画面遷移させる事が可能です。

⑥

備考 振込確認日

【その他】

パスワード再発行

代表者指名

全選択

全選択解除

新日

⑥

振込確認日	選択
	<input type="checkbox"/>
	<input type="checkbox"/>
	<input type="checkbox"/>
	<input type="checkbox"/>

管理画面 加入者一覧 説明③

⑦検索項目になります

【フリーワード】右側「∨」を押して頂くと、加入者様の各情報項目にて検索をかける事が可能です。

加入者一覧			フリーワード	キーワードを入力	検索					
ID	氏名	種別	フリーワード	子連	保ID	受付申請	変更申請	備考	選択	
10001	大阪 吹田	指導者	ID			2022/09/06			<input type="checkbox"/>	
10002	大阪 吹田二	育成者	氏名			2022/09/06			<input type="checkbox"/>	
10003	大阪 吹田三	高校生	氏名カナ			2022/09/06			<input type="checkbox"/>	
			種別							
			年齢	⑦	1					
			全子連							
年間行事予定表			保ID							
月	予定日	活動	受付申請	会場	人数	更新日	選択			
日常定例活動			変更申請							
			備考							

管理画面/年間行事予定表 説明

単位こども会 代表者様用

P.29

管理画面 年間行事予定表 説明

月	予定日	活動名	会場	人数	更新日	選択
01	12	宝深しゲーム	摂津峡公園	999	2023/01/10	<input type="checkbox"/>
02	03	キャンプ	安満遺跡公園	3	2023/01/10	<input type="checkbox"/>
08	20	ウォータースポーツ体験	高槻森林観光センター	4	2023/01/10	<input type="checkbox"/>
10	11	万華鏡作り	芝生公園	5	2023/01/10	<input type="checkbox"/>
11	15	夏祭り	今城塚古墳	6	2023/01/10	<input type="checkbox"/>
12	30	クリスマス会	カインズ高槻店	7	2023/01/10	<input type="checkbox"/>

選択後、
【追加】
ボタンを
押します。

【年間行事】を追加ください。
※市町こ連行事・校区行事も入力してください

年間行事追加

※開催前日までに登録してください。

開催予定日 22年度01月11日

活動名 例：xxx大会

会場 例：xxx公園

※市こ連行事・校区行事も入力してください。

参加予定人数

登録 キャンセル

入力完了後【登録】を押してください。

登録完了

年間行事予定を追加しました。

続けて登録

閉じる

【追加】
画面に戻
ります。

- ・年間行事は計画しているものは全て入力してください。
- ・市町こ連行事・校区行事に参加する場合も入力してください。
- ・入力時点では未確定または期中に追加となった行事は後日「追加登録」してください。
- ・必ず行事実施日前に入力してください
- ※4月・5月は行事実施後も入力可能
- ★予定日が未定の場合、その月の月末日を入力して下さい。

年間行事・日常定例活動に入力されていない行事の活動でケガをした場合は、補償の対象外となりますので、入力漏れのないようにご注意ください

管理画面 / 日常定例活動 説明

単位こども会 代表者様用

P.31

管理画面 日常定例活動 説明

【日常定例活動】を追加ください。

※市町こ連行事・校区行事も入力してください

年間行事予定表						
月	予定日	活動名	会場	人数	更新日	選択
01	12	宝深しゲーム	摂津峡公園	999	2023/01/10	<input type="checkbox"/>
02	03	キャンプ	安満遺跡公園	3	2023/01/10	<input type="checkbox"/>
08	20	ウォータースポーツ体験	高槻森林観光センター	4	2023/01/10	<input type="checkbox"/>
10	11	万華鏡作り	芝生公園	5	2023/01/10	<input type="checkbox"/>
11	15	夏祭り	今城塚古墳	6	2023/01/10	<input type="checkbox"/>
12	30	クリスマス会	カインズ高槻店	7	2023/01/10	<input type="checkbox"/>

日常定例活動			
毎週土・日・祝	キック・ソフトボール練習及び練習試合・大会など（長期休み中の活動は別途予定あり）	2023/01/10	<input type="checkbox"/>
毎月第1水曜日	定例会議	2023/01/10	<input type="checkbox"/>
偶数月第3土曜日	公園清掃・廃品回収	2023/01/10	<input type="checkbox"/>
10月～1月毎週	地域フェスティバルの発表練習	2023/01/10	<input type="checkbox"/>

日常定例活動追加

定例日 例：毎月第1水曜日

活動内容 例：定例会議

※市こ連行事・校区行事も入力してください。

登録 キャンセル

選択後、
【追加】
ボタンを
押します。

入力完了後【登録】を押してください。

登録完了

日常定例活動を追加しました。

続けて登録

閉じる

【追加】
画面に戻
ります。

※日常定例活動の中止は特に手続きは不要です

管理画面/**振込作業**について 説明

単位こども会 代表者様用

P.33

管理画面 振込作業について

※必ず銀行振込作業を完了した後に承認申請処理をお願い致します。

(振込時には必ず市町村番号5ケタ・単位番号4ケタ・こども会名を明記して下さい)

未申請会員数		代表者申請済み会員数	
1名		0名	
府ご連(全/後)	350円	府ご連(全/後)	0円
全子連(全/後)	70円	全子連(全/後)	0円
総合計(全/後)	420円	総合計(全/後)	0円



【振込金額となります】

★銀行振込時の諸注意

同じこども会からの振込は一日1回
限りでお願いします。

(システム構成上、複数回入金
は確認作業が大変困難になります)

【下記の振込依頼書でりそな銀行の窓口にてお振
込いただきますと、振込手数料が無料になります】

【りそな銀行窓口利用専用の振込依頼書】

管理画面/**承認申請処理**について 説明

単位こども会 代表者様用

P.35

管理画面 承認申請処理について①

【作業手順として】

①受付申請・変更申請の表示になります

入力申請・変更申請が完了すると、こちらの様に申請があった日付と背景色が赤色になって表示されます。

ID	氏名	種別	年齢	全子連	保ID	受付申請	変更申請	備考	選択
10001	大阪 吹田	指導者	30	0	①	2022/09/06			<input type="checkbox"/>
10002	大阪 吹田二	育成者	39	0		2022/09/06	2022/09/06		<input type="checkbox"/>
10003	大阪 吹田三	高校生	18			2022/09/06			<input type="checkbox"/>

1

※個人様にて情報の編集をされた場合、このように変更申請欄に表示されます

管理画面 承認申請処理について②

【作業手順として】

② 加入された個人様の内容に問題なければ、右端の**選択**ボタンに**チェック**を入れて下さい。

③ ハンバーガーボタンを押してください。

【サイドバーが表示されます】

ID	氏名	種別	年齢	全子連	保ID	受付申請	変更申請	備考	選択
10001	大阪 吹田	指導者	30	0		022/09/06			<input type="checkbox"/>
10002	大阪 吹田二	育成者	39	0		022/09/06	2022/09/06		<input type="checkbox"/>
10003	大阪 吹田三	高校生	18			022/09/06			<input type="checkbox"/>

ID	受付申請	変更申請	備考	選択
022/09/06				<input checked="" type="checkbox"/>
2023/09/06		2022/09/06		<input checked="" type="checkbox"/>
2022/09/06				<input checked="" type="checkbox"/>

- 【承認申請】
 - 承認申請
 - 取り消し
- 【取り下げ】
 - 承認申請取り下げ
- 【編集】
 - 追加
 - 編集
 - 退会
- 【詳細】
 - 詳細
 - 印刷
- 【その他】
 - パスワード再発行
 - 代表者指名
- 全選択
- 全選択解除

管理画面 承認申請処理について③

0円	0名	×70円=	0円
0円	0名		0円
0円	0名		0円
0円	0名		0円
0円	0名		0円
0円	0名		0円
0円	0名	×60円=	0円
0円	0名		0円
0円	0名		0円
0円	0名		0円
0円	0名		0円
0円	0名		0円
0円	0名		0円
0円	0名		0円
残0円	残0名		残0円
			残0円

承認申請

承認申請 ④

取り消し

【取り下げ】

承認申請取り下げ

【編集】

追加

編集

退会

【詳細】

詳細

印刷

【その他】

パスワード再発行

代表者指名

全選択

全選択解除

受付申請	変更申請	備考	選択
2022/09/06			<input checked="" type="checkbox"/>
2022/09/06	2022/09/06		<input checked="" type="checkbox"/>
2022/09/06			<input checked="" type="checkbox"/>

【作業手順として】

④【承認申請】ボタンを押してください
市町村こ連 および 府こ連に申請依頼を致します。

⑤承認申請を行ってよろしいですかと表示されますので、**振り込みが完了していれば【OK】**を押してください。

【↓バーが表示されます】

銀行振込はお済みですか？
まだの場合は先に振込をお済ませ下さい！
振込済みの場合、承認申請を行ってもよろしいですか？

localhost の内容
振込はお済みですか？
振込がお済みの上で、承認申請を行ってよろしいですか？

⑤

OK

キャンセル

管理画面 承認申請処理について④

※【承認申請】前の画面になります

ID	氏名	種別	年齢	全子連	保ID	受付申請	変更申請	備考	選択
10001	大阪 吹田	指導者	30	○	⑥	2022/09/06			<input type="checkbox"/>
10002	大阪 吹田二	育成者	39	○		2022/09/06	2022/09/06		<input type="checkbox"/>
10003	大阪 吹田三	高校生	18			2022/09/06			<input type="checkbox"/>

1



※【承認申請】後の画面になります

ID	氏名	種別	年齢	全子連	保ID	受付申請	変更申請	備考	選択
10001	大阪 吹田	指導者	30	○	⑦	2022/09/07			<input type="checkbox"/>
10002	大阪 吹田二	育成者	39	○		2022/09/07	2022/09/07		<input type="checkbox"/>
10003	大阪 吹田三	高校生	18			2022/09/07			<input type="checkbox"/>

1

【作業手順として】

⑥【承認申請】がされていない場合は赤色の状態のままになります。

★全ての登録が完了し、会費の振込も完了しているにも関わらず【承認申請】を忘れていた場合は、府こ連事務局側で承認申請いたします。

(概ね入金1週間後、又は月末時点で)

⑦【承認申請】後、背景色が赤色→黄色に変わります。

管理画面 承認申請処理について⑤

⑧ ※【承認申請】前の画面になります

未申請会員数		代表者申請済み会員数	
1名		0名	
府こ連(全/後)	350円	府こ連(全/後)	0円
全子連(全/後)	70円	全子連(全/後)	0円
総合計(全/後)	420円	総合計(全/後)	0円

※【承認申請】後の画面になります

未申請会員数		代表者申請済み会員数	
0名		3名	
府こ連(全/後)	0円	府こ連(全/後)	1050円
全子連(全/後)	0円	全子連(全/後)	140円
総合計(全/後)	0円	総合計(全/後)	1190円

【作業手順として】

⑧代表者様登録時の画面になります。

【注記】

登録始まりのタイミングでは代表者のみの登録の為、表の人数、金額は1名分の状態となっております。

後に、単位こども会の個人様より入力があれば数字は増えていきます。

★銀行振込完了後、承認申請ボタンを押すと
⑨代表者様申請済みの画面になります。

単位こども会の個人様の登録も終わり単位会すべての方の申請が完了しますと左記のように【未申請会員数】の表から→【代表者申請済み会員数】の表に人数、金額が移ります。

承認申請処理完了です。

管理画面 承認申請処理について⑥

代表者様の登録後、個人様の追加がないか確認の上、出来るだけ全メンバー分をまとめて、1回で銀行振込していただきます様、ご協力をお願いいたします。

承認申請処理完了後は、

市町こ連 および 府こ連の処理が完了するまでお待ちください。

これで、代表者様の一連の作業処理が**すべて完了**となります。
(**個人様の新規追加**がある場合は**同じ手順**にて処理作業を行って下さい)

補足資料/機能について

単位こども会 代表者様用

P.42

※補足資料 管理画面 承認申請の処理経過として

※【市町村こ連】管理画面になります

単位番号	単位こども会名称	代表者名	電話番号	加入者数	受付申請	変更申請	備考	選択
0001	テスト会①	大阪 吹田	09012341234	0	2022/09/07	2022/09/07		<input type="checkbox"/>

代表者様の作業はございません。

※市町村こ連の管理画面では「代表者様」の名前だけ表示されています。

市町村こ連の承認申請処理が済みますと、代表者様管理画面の方も同じく青色にて表示されて双方の画面にて現状態を確認する事が可能です。

※【代表者】管理画面になります

ID	氏名	種別	年齢	全子連	保ID	受付申請	変更申請	備考	選択
10001	大阪 吹田	指導者	30	○		2022/09/07			<input type="checkbox"/>
10002	大阪 吹田二	育成者	39	○		2022/09/07	2022/09/07		<input type="checkbox"/>
10003	大阪 吹田三	高校生	18			2022/09/07			<input type="checkbox"/>

※補足機能 備考のメモについて

ID	氏名	種別	年齢	全子連	保ID	受付申請	変更申請	備考	選択
10001	大阪 吹田	指導者	30	○		2022/09/07			<input type="checkbox"/>
10002	大阪 吹田二	育成者	39	○		2022/09/07	2022/09/07		<input type="checkbox"/>
10003	大阪 吹田三	高校生	18			2022/09/07			<input type="checkbox"/>

備考にメモなどを書く必要がある場合はアイコンを押して頂くと、下記のようにメモが開きます。ご自由にお使い下さい。

備考

例：x x名入金済

編集 閉じる

【アイコンの違いについて】

メモなし



メモあり



管理画面/**代表者変更** 説明

単位こども会 代表者様用

P.45

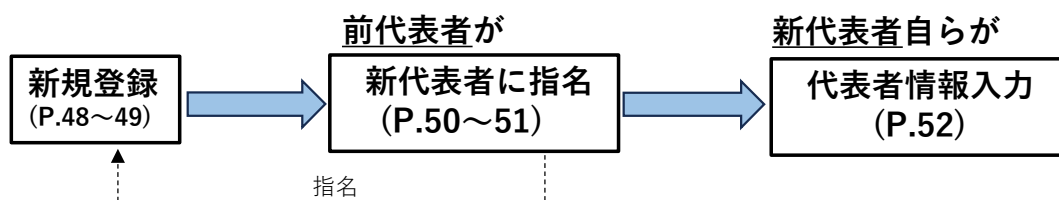
管理画面 代表者変更処理について

※代表者を変更する期間と新しく代表者になれる方の状態によって、手順が異なります。

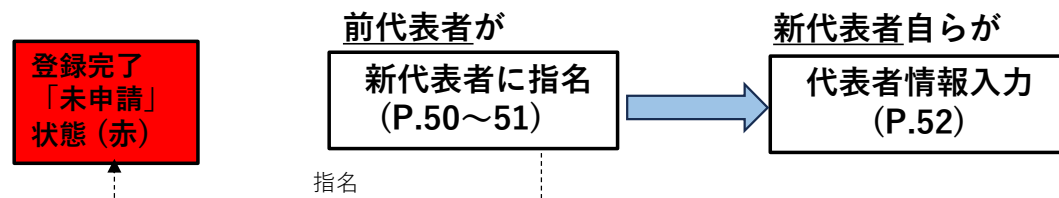
※4月1日から5月末までは、府こ連承認済み、未承認に関わらず代表者変更が可能になりました。

【4月～5月の処理手順】

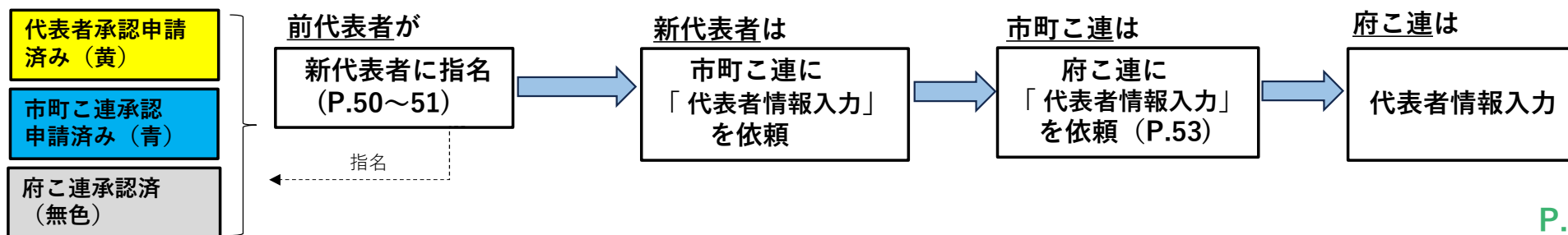
◆新規登録者を新たに代表者に指名する場合



◆既に登録済みの方（赤の状態＜P.54参照＞）の中から新たに代表者を指名する場合



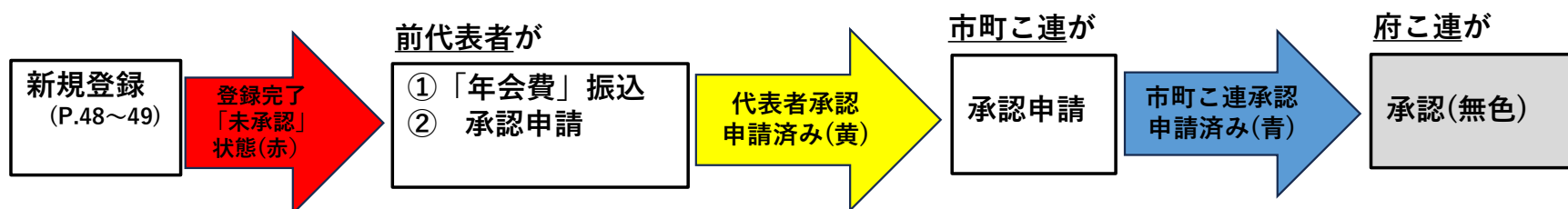
◆既に登録済みの方（黄、青、無色の状態＜P.54参照＞）の中から新たに代表者を指名する場合



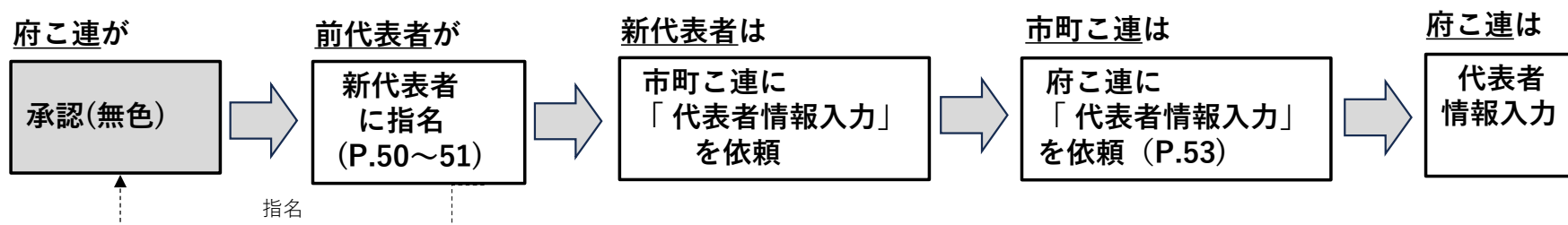
管理画面 代表者変更処理について

【6月～3月の処理手順】

※6月以降に代表者の変更が生じる場合は、「府こ連承認済み（無色）」の方でないとは指名できませんので、まずは下記の処理を行ってください。



※上記まで終わりましたら、下記の処理を行ってください。



管理画面 代表者変更処理について 新規加入（個人）

代表者用ログイン

加入者ID :

パスワード :

パスワードを忘れてしまった場合

■ 【加入者ID】を入力ください

■ 【パスワード】を入力ください

■ 【ログイン】 ボタンを押してください

管理画面 代表者変更処理について 代表者指名

代表者指名

以下の加入者を代表者に指名します。
確認後、問題なければ「指名」ボタンを押下してください。
※指名が完了すると代表者としてログインできなくなります。

市町村番号	27002
市町村	吹田市
単位番号	0001
単位子ども会名	テスト会①
加入期間(全期/後期)	全期
氏名	吹田 西瓜
氏名(カナ)	スイタ スイカ
性別(任意)	男
種別	指導者
年齢	36
全子連加入有無	加入する
保護者番号	
生年月日(任意)	1985/06/07
メールアドレス(任意)	test@osaka.jp

指名 **④** キャンセル

指名完了

指名処理が完了しました。

閉じる **⑤**

個人用ログイン

加入者ID :

パスワード :

パスワードを忘れてしまった場合

新規加入 ログイン

【作業手順として】

④こちらで問題が無ければ
「指名」ボタンを押下して下さい

※指名が完了すると前代表者の方は代表者としてログイン出来なくなります。
ご注意ください。

⑤変更完了画面になります。
これで代表者移行は完了になります

※指名完了後、「閉じる」を押すと代表者ログインではなく、今後個人用ログインからのログインになります。

管理画面 代表者変更処理について 代表者情報入力

【作業手順として】

2022年度 代表者管理 ver.2.0.220804

単位子ども会情報

単位子ども会名称 テスト会心 単位番号 0001 代表者名 吹田 西瓜 会員数 4

市町村番号 27002 市町村 吹田市 単位子ども会地域の範囲 1丁目

郵便番号 住所 電話番号 メールアドレス test@osaka.jp

申請進捗状況

未申請会員数	代表者申請済み会員数	市町村こ連申請済み会員数	府こ連承認済み会員数
0名	0名	0名	4名
府こ連(金/後) 0円	府こ連(金/後) 0円	府こ連(金/後) 0円	府こ連(金/後) 1400円
全子連(金/後) 0円	全子連(金/後) 0円	全子連(金/後) 0円	全子連(金/後) 210円
総合計(金/後) 0円	総合計(金/後) 0円	総合計(金/後) 0円	総合計(金/後) 1610円

集計

		府こ連		全子連	
子ども会員(全期)	幼児 0名	0名	×350円=	0名	0円
	小学生 0名	0名		0名	0円
	中学生 0名	0名		0名	0円
おとな会員(全期)	高校生 1名	1名	350円	0名	0円
	指導者 2名	2名	700円	2名	140円
	育成者 1名	1名	350円	1名	70円
小計	4名	4名	1400円	3名	210円
子ども会員(後期)	幼児 0名	0名	×300円=	0名	0円
	小学生 0名	0名		0名	0円
	中学生 0名	0名		0名	0円
おとな会員(後期)	高校生 0名	0名	0円	0名	0円
	指導者 0名	0名	0円	0名	0円
	育成者 0名	0名	0円	0名	0円
小計	0名	0名	0円	0名	0円
全期/後期合計	4名	4名	1400円	3名	210円
総合計					1610円
前年度実績	4名		1400円	3名	210円
前年度実績合計					1610円

加入者一覧

ID	氏名	種別	年齢	全子連	保ID	受付申請	変更申請	備考	申込確認日	選択
10004	吹田 西瓜	指導者	36	○		2023/02/20				<input checked="" type="checkbox"/>
10001	大阪 吹田	指導者	30	○		2023/02/20				<input checked="" type="checkbox"/>
10002	大阪 吹田二	育成者	39	○		2023/02/20	2023/02/20			<input checked="" type="checkbox"/>
10003	大阪 吹田三	高校生	18			2023/02/20				<input checked="" type="checkbox"/>

年間行事予定表

日常定例活動

代表者管理 ver.2.0.220804

代表者情報

市町村番号 27002 市町村 吹田市 単位子ども会地域の範囲 1丁目 会員数 4

郵便番号 住所 電話番号 メールアドレス test@osaka.jp

申請進捗状況

未申請会員数	代表者申請済み会員数	市町村こ連申請済み会員数	府こ連承認済み会員数
0名	0名	0名	4名
府こ連(金/後) 0円	府こ連(金/後) 0円	府こ連(金/後) 0円	府こ連(金/後) 1400円
全子連(金/後) 0円	全子連(金/後) 0円	全子連(金/後) 0円	全子連(金/後) 210円
総合計(金/後) 0円	総合計(金/後) 0円	総合計(金/後) 0円	総合計(金/後) 1610円

全子連

①ハンバーガーメニューから編集を押して単位子ども会情報を入力して下さい。

※代表者の承認申請前のみ編集が可能です。
 ※代表者の承認申請後は、市町こ連事務局へ変更を依頼ください。(P.53ご参照)

単位子ども会情報編集

市町村番号 27002

市町村 吹田市

単位番号 0001

単位子ども会名 テスト会心

単位子ども会地域の範囲 1丁目

代表者郵便番号 例: 1234567 ハイフンなし

代表者住所(大阪府・市町村) 例: 大阪府○○市○○町○○丁目

代表者住所(番地以降) 例: ○○-○○○

電話番号または携帯番号 例: 0612345678 ハイフンなし

加入期間(全期/後期) 全期 後期

氏名 吹田 西瓜

氏名(カナ) スイタ スイカ

性別(任意) 男 女

種別 指導者 育成者

年齢 36

※加入年度の4月1日現在の年齢で入力ください。

全子連加入有無 加入する 加入しない

生年月日(任意) 1985/06/07 男

メールアドレス test@osaka.jp

登録 キャンセル

管理画面 代表者変更処理について 代表者情報入力依頼

代表者の承認申請後は、編集ができません。
指定のフォーマットに代表者情報を記入して頂き、市町こ連事務局へ変更を依頼ください。

代表者用「単位こども会情報」編集依頼項目

市町村名	単位番号	単位こども会名

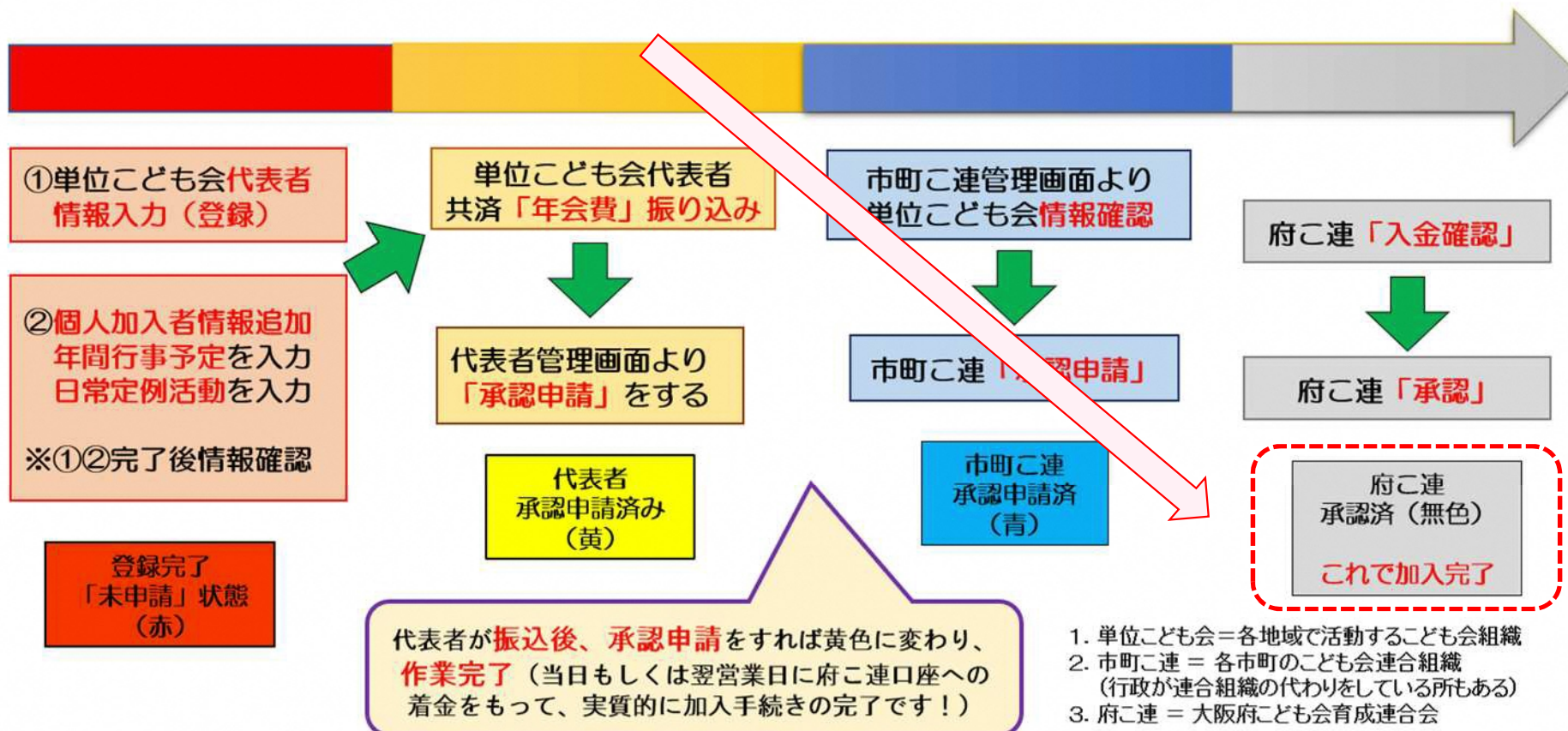
1	入力項目	現在の情報	正しい情報〈変更依頼情報〉	
2	単 位 番 号			時間を要します
3	単 位 こ ど も 会 名			時間を要します
4	単位こども会地域の範囲			
5	代 表 者 郵 便 番 号			
6	代 表 者 住 所			
7	電話番号または携帯番号			
8	加入期間〈全期/後期〉			会費の追加又は返金になります
9	氏 名			時間を要します
10	氏 名 〈 カ ナ 〉			時間を要します
11	性 別 〈 任 意 〉			
12	種 別			
13	年 齢			
14	全子連加入有無			会費の追加又は返金になります
15	生年月日〈任意〉			
16	メー ル ア ド レ ス			
17	パ ス ワ ー ド			

1 ページ

一般財団法人 大阪府こども会育成連合会 事務局行

管理画面 代表者変更処理について 府こ連承認

(4月～5月以外の期間は「府こ連承認済み(無色)」の方でないと指名できません)



パスワードを忘れた場合について

単位こども会 代表者様用

P.55

パスワードを忘れてしまった場合

代表者用ログイン

加入者ID :

パスワード:

パスワードを忘れてしまった場合

新規加入 ログイン

※加入者IDを忘れてしまった場合は市こ連事務局にご確認ください。



登録頂いたメールアドレスに下記のようなリンクが届きますので、クリックしパスワードを変更して下さい。

以下のアドレスからパスワードを再設定してください。
<https~~~~:/est.nemke.~~~~>

ご登録のメールアドレス宛にパスワード再設定用のメールを送信しました。
ご確認のうえ、メール本文にあるリンクよりパスワード再設定手続きを行ってください。

の表示があります。

パスワード再設定

新しいパスワード

新しいパスワード(確認用)

設定

新年度開始時の状態について


単位こども会 代表者様用

P.57

管理画面 新年度開始時の状態について

未申請会員数		代表者申請済み会員数		市町村ご連申請済み会員数		府ご連承認済み会員数	
1名		1名		1名		1名	
府ご連(全/後)	350円	府ご連(全/後)	350円	府ご連(全/後)	350円	府ご連(全/後)	350円
全子連(全/後)	70円	全子連(全/後)	70円	全子連(全/後)	70円	全子連(全/後)	70円
総合計(全/後)	420円	総合計(全/後)	420円	総合計(全/後)	420円	総合計(全/後)	420円

加入者一覧										
ID	氏名	種別	年齢	全子連	保ID	受付申請	変更申請	備考	振込確認日	選択
10005	大阪 高槻	指導者	30	○		2023/03/02				<input type="checkbox"/>
10006	大阪 高槻二	育成者	39	○		2023/03/02				<input type="checkbox"/>
10007	大阪 高槻三	高校生	18	○		2023/03/02				<input type="checkbox"/>
10008	大阪 高槻四	指導者	24	○		2023/03/02				<input type="checkbox"/>



未申請会員数		代表者申請済み会員数		市町村ご連申請済み会員数		府ご連承認済み会員数	
4名		0名		0名		0名	
府ご連(全/後)	1400円	府ご連(全/後)	0円	府ご連(全/後)	0円	府ご連(全/後)	0円
全子連(全/後)	280円	全子連(全/後)	0円	全子連(全/後)	0円	全子連(全/後)	0円
総合計(全/後)	1680円	総合計(全/後)	0円	総合計(全/後)	0円	総合計(全/後)	0円

加入者一覧										
ID	氏名	種別	年齢	全子連	保ID	受付申請	変更申請	備考	振込確認日	選択
10005	大阪 高槻	指導者	30	○		2023/03/02				<input type="checkbox"/>
10006	大阪 高槻二	育成者	39	○		2023/03/02				<input type="checkbox"/>
10007	大阪 高槻三	高校生	18	○		2023/03/02				<input type="checkbox"/>
10008	大阪 高槻四	指導者	24	○		2023/03/02				<input type="checkbox"/>

加入者一覧、年間行事予定表、日常定例活動など、全ての情報は原則そのまま更新されますが、以下のことにご注意ください！

1. 前年度に承認申請を行ったものは **全て未申請状態**に戻ります。
2. 年齢は全員自動的に1歳繰り上がります。
3. 但し、**種別欄はそのまま**です。
例) 幼児から小学生にあがった場合は手修正が必要です。
4. 土日祝などの日にちがズレるため、特に年間行事予定表の日程修正をお願いします。

(ご参考) 振込依頼書の記入方法

単位こども会 代表者様用

P.59

