



やまだい東 ロゴ 運用マニュアル
2022年12月

はじめに

P 3

1. デザインコンセプト

ロゴ使用ルール

P 5

1. 基本構造

2. アイソレーション


3. カラー指定

4. サイズ指定

5. 使用禁止例

はじめに

1. デザインコンセプト



地域の日常を支え、新たな交通拠点としての役割を。

新たな交通拠点として、これからの山直東を強く表現していく。

「道」と「交通拠点」をモチーフとして組み合わせて直線と4つのまちづくりエリアという部分を表現しました。また右上がりの斜体にすることで、今後交通拠点が右肩上がりに発展していくことを込めたデザインとしています。

掲示される場所や閲覧する人たちの視認を阻害しないはっきりとしたコントラスト。

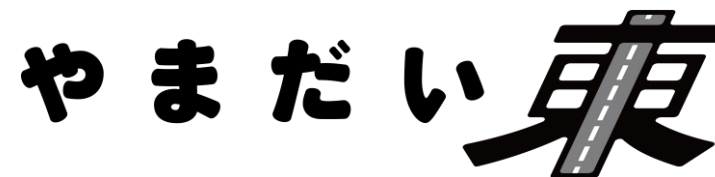

山直東から見た各拠点への方向の示唆など、ロゴとしての機能だけではなく標識としての立ち位置も確立させました。

今後展開していく拠点においても転用が容易で、汎用性の高いものとなっています。

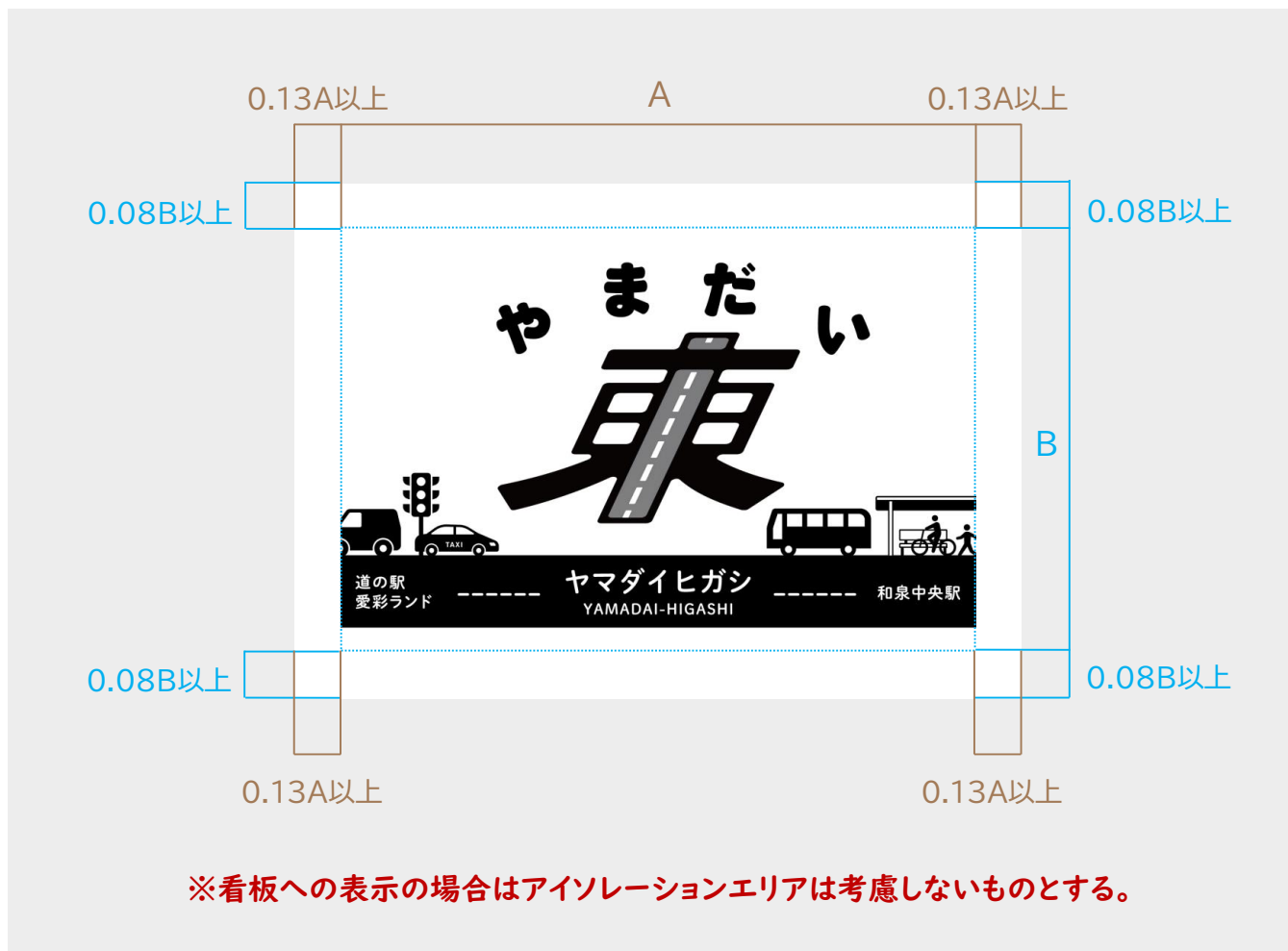
ロゴ使用ルール

- 1.基本構造
- 2.アイソレーション
- 3.カラー指定
- 4.サイズ指定
- 5.使用禁止例

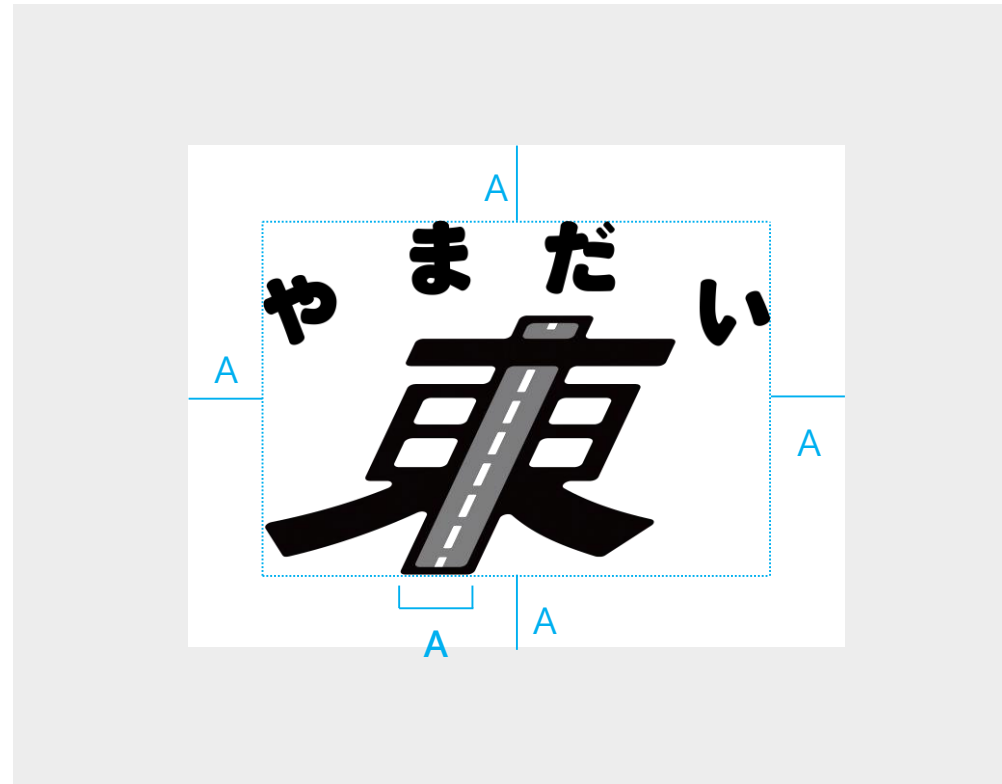
看板の表記に対応した要素を全て記載したもの。ロゴ単体。横組ロゴがセットとなる。



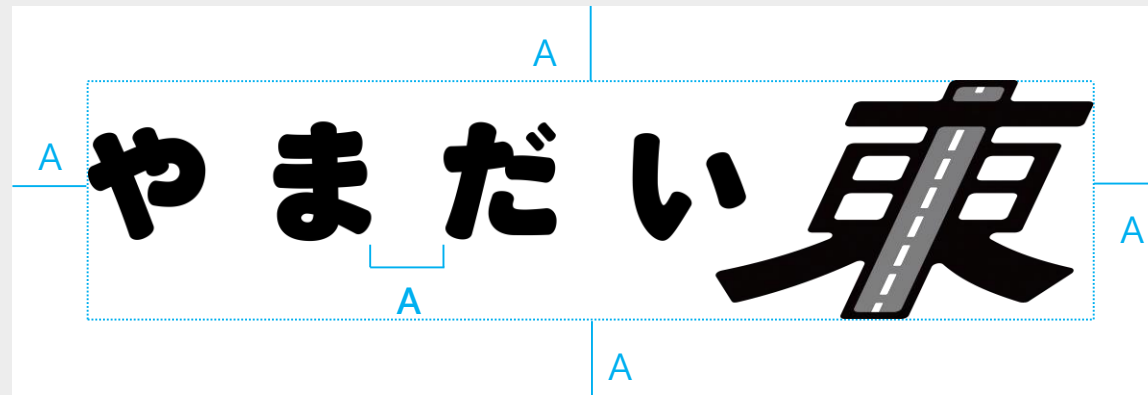
視認性を確保するため、他の表示要素との間に十分な間隔を設けてください。※A,Bは任意の数値となります。



視認性を確保するため、他の表示要素との間に十分な間隔を設けてください。※A,Bは任意の数値となります。



視認性を確保するため、他の表示要素との間に十分な間隔を設けてください。※A,Bは任意の数値となります。



基本的にCMYK、リッチブラックでの指定になります。



C:40 M:40 Y:40 K:100



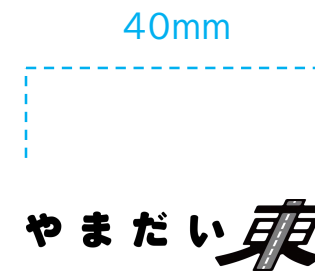
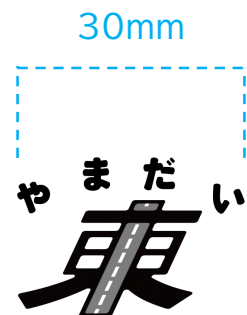
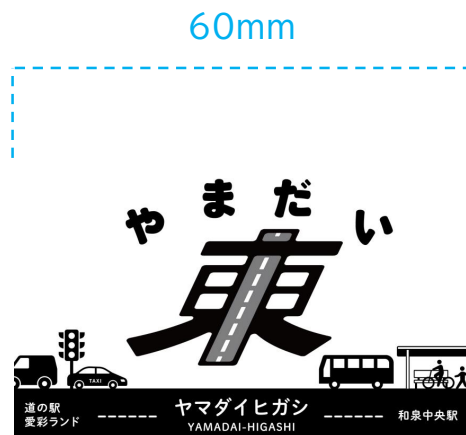
C:0 M:0 Y:0 K:70



C:0 M:0 Y:0 K:0 (または印刷媒体背景に準じます)

04 サイズ指定

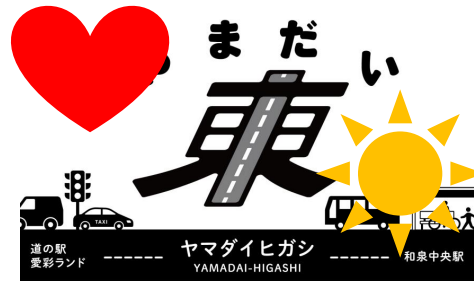
各ロゴ最小サイズ指定は以下になります。



主な禁止例、他のロゴ形状も同様とします。



規定外のカラーを使用しないでください。



ロゴに図形を重ねないでください。



変形させないでください。



他の要素と同一になる使用はしないでください。



視認性を損なうサイズで表示しないでください。



回転させないでください。



切り取ったり、要素を変えたりしないでください。



影をつけて使用しないでください。

※ここで示した事例の他、著しくロゴの印象を損ねる使用を禁じます。