

病院事業会計決算附属分析書

業 務 概 要	219
損益計算書分析	223
貸借対照表	228
試 算 表	230
決算に関する諸分析	231
固定資産増減明細表	246

注記

- ・ 原則として千円単位で表示した金額は、百円単位を四捨五入した。そのため差額または合計金額が一致しない場合がある。
- ・ 決算額については、消費税及び地方消費税処理後の数値で表示している。
- ・ 比率(%)等は、四捨五入した関係上、小計または合計が内訳と一致しない場合がある。
- ・ 各表中の符号の用法は、次のとおりである。
 - 「0.0」 該当数値はあるが単位未満のもの
 - 「—」 該当数値がないもの
 - 「△」 マイナスのもの

業 務 概 要

(1) 収益的収入及び支出に関する年次推移表

科目	年度	平成23年度	平成24年度	平成25年度	平成26年度	平成27年度	対 前 年 度 比 較				
							平成23年度	平成24年度	平成25年度	平成26年度	平成27年度
		千円	千円	千円	千円	千円	%	%	%	%	%
1. 経常収益		12,304,903	12,013,151	11,697,892	12,911,829	12,772,625	101.3	97.6	97.4	110.4	98.9
(1) 医業収益		11,210,001	10,745,740	10,332,529	11,572,743	11,449,661	102.3	95.9	96.2	112.0	98.9
ア 入院収益		6,899,711	6,592,584	6,314,731	7,238,368	6,962,683	103.2	95.5	95.8	114.6	96.2
イ 外来収益		3,680,842	3,508,940	3,518,594	3,865,283	3,930,681	103.2	95.3	100.3	109.9	101.7
ウ その他医業収益		629,448	644,216	499,204	469,092	556,297	89.6	102.3	77.5	94.0	118.6
(2) 医業外収益		1,094,902	1,267,411	1,365,363	1,339,086	1,322,964	91.4	115.8	107.7	98.1	98.8
ア 他会計補助金		—	—	25,983	54,381	56,614	—	—	皆増	209.3	104.1
イ 他会計負担金		774,169	960,460	1,037,510	993,751	909,545	89.7	124.1	108.0	95.8	91.5
ウ その他医業外収益		320,733	306,951	301,870	290,954	356,805	95.9	95.7	98.3	96.4	122.6
2. 経常費用		11,955,258	11,731,110	11,588,524	12,500,242	12,610,095	100.7	98.1	98.8	107.9	100.9
(1) 医業費用		11,123,166	10,888,233	10,783,518	11,564,600	11,692,092	101.2	97.9	99.0	107.2	101.1
ア 給与費		5,235,465	5,341,890	5,323,945	5,515,515	5,856,325	102.3	102.0	99.7	103.6	106.2
イ 材料費		3,014,315	2,629,330	2,641,141	3,133,495	2,973,811	100.3	87.2	100.4	118.6	94.9
ウ 減価償却費		879,477	861,811	786,099	871,823	913,868	96.5	98.0	91.2	110.9	104.8
エ その他医業費用		1,993,909	2,055,202	2,032,333	2,043,767	1,948,088	101.8	103.1	98.9	100.6	95.3
(2) 医業外費用		832,092	842,877	805,006	935,642	918,003	94.2	101.3	95.5	116.2	98.1
ア 支払利息		532,073	509,869	476,987	443,298	411,112	94.0	95.8	93.6	92.9	92.7
イ その他医業外費用		300,019	333,008	328,019	492,344	506,891	94.8	111.0	98.5	150.1	103.0
経常利益(損失)		349,645	282,041	109,368	411,587	162,530	127.2	80.7	38.8	376.3	39.5
3. 特別利益		6,142	16,895	8,461	6,844	9,756	16.1	275.1	50.1	80.9	142.5
ア 過年度損益修正益		6,142	16,895	8,461	1,747	8,396	16.1	275.1	50.1	20.6	480.6
イ その他特別利益		—	—	—	5,097	1,360	—	—	—	皆増	26.7
4. 特別損失		15	268	—	2,292,082	18,747	0.1	1,786.7	皆減	皆増	0.8
ア 過年度損益修正損		15	268	—	5,528	18,747	0.1	1,786.7	皆減	皆増	339.1
イ その他特別損失		—	—	—	2,286,554	—	—	—	—	皆増	皆減
当年度純利益(純損失)		355,772	298,668	117,829	△ 1,873,651	153,539	118.2	83.9	39.5	△ 1,590.1	△ 8.2
利益剰余金(累積欠損金)		△ 4,169,671	△ 3,871,003	△ 3,753,174	△ 5,458,065	△ 5,304,526	92.1	92.8	97.0	145.4	97.2
不良債務額		—	—	—	—	—	—	—	—	—	—

(2) 資本的収入及び支出に関する年次推移表

点線上段は消費税込み

科目	年度					対前年度比較					
	平成23年度	平成24年度	平成25年度	平成26年度	平成27年度	平成23年度	平成24年度	平成25年度	平成26年度	平成27年度	
	千円	千円	千円	千円	千円	%	%	%	%	%	
1. 資本的収入	636,871	1,360,944	528,751	678,893	357,598	120.9	213.7	38.9	128.4	52.7	
(1) 企業債	424,400	1,358,500	471,400	568,500	250,800	149.7	320.1	34.7	120.6	44.1	
(2) 補助金	12,160	—	20,000	10,206	4,968	387.1	皆減	皆増	51.0	48.7	
(3) 他会計繰入金	200,000	—	36,921	100,000	100,000	83.3	皆減	皆増	270.8	100.0	
(4) 固定資産売却代金	162	79	430	—	—	52.4	48.8	544.3	皆減	—	
(5) 投資返還金	—	—	—	187	1,830	—	—	—	皆増	978.6	
(6) 寄附金	149	2,365	—	—	—	皆増	1,587.2	皆減	—	—	
2. 資本的支出	1,623,338	2,646,888	1,823,654	2,072,524	1,815,730						
	1,608,990	2,599,859	1,799,808	2,028,376	1,796,336	114.3	161.6	69.2	112.7	88.6	
(1) 建設改良費	453,721	1,415,653	502,119	662,769	359,268						
	439,373	1,368,624	478,273	618,621	339,874	149.7	311.5	34.9	129.3	54.9	
(2) 企業債償還金	1,169,617	1,231,235	1,321,535	1,405,656	1,451,048	105.0	105.3	107.3	106.4	103.2	
(3) 投資	—	—	—	4,099	5,414	—	—	—	皆増	132.1	
差引	△ 986,467	△ 1,285,944	△ 1,294,903	△ 1,393,631	△ 1,458,132						
	△ 972,119	△ 1,238,915	△ 1,271,057	△ 1,349,483	△ 1,438,738	110.4	127.4	102.6	106.2	106.6	
補てん財源	(1) 損益勘定留保資金	985,881	1,282,572	1,293,804	1,391,452	1,257,595	110.2	130.1	100.9	107.5	90.4
	(2) その他	586	3,372	1,099	2,179	1,532	92.0	575.4	32.6	198.3	70.3
補てん財源不足額	—	—	—	—	199,005	—	—	—	—	皆増	

(3) 入院外来患者に関する年次推移表

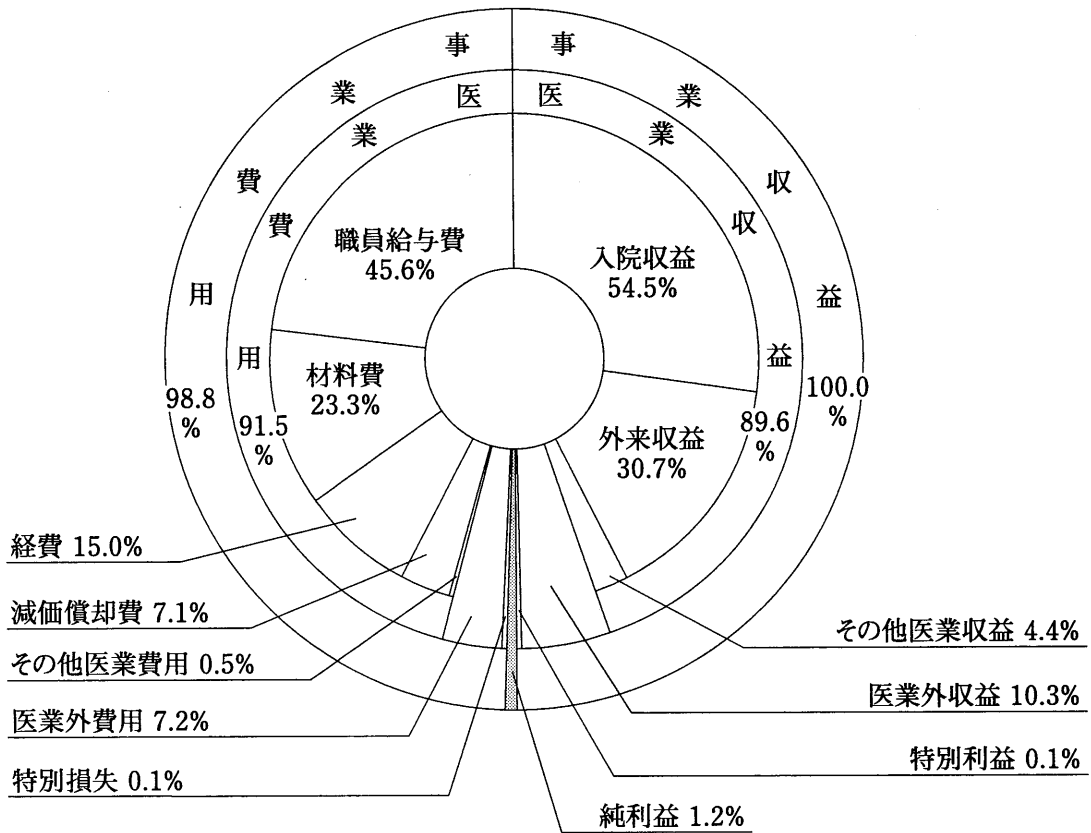
科 別	年 度					対 前 年 度 比 較				
	平成23年度	平成24年度	平成25年度	平成26年度	平成27年度	平成23年度	平成24年度	平成25年度	平成26年度	平成27年度
入 院 患 者 数	人	人	人	人	人	%	%	%	%	%
代 謝 ・ 内 分 泌 内 科	1,955	2,174	2,240	1,713	1,603	98.8	111.2	103.0	76.5	93.6
血 液 内 科	6,416	—	—	5,064	7,520	69.9	皆減	—	皆増	148.5
腫 瘍 内 科	72	454	2,120	11,200	11,099	皆増	630.6	467.0	528.3	99.1
緩 和 ケ ア 内 科	—	142	1,025	2,885	2,408	—	皆増	721.8	281.5	83.5
内 科	—	—	—	—	—	—	—	—	—	—
神 経 内 科	4,103	4,717	50	—	—	105.5	115.0	1.1	皆減	—
消 化 器 内 科	16,539	16,261	15,218	16,576	13,547	107.9	98.3	93.6	108.9	81.7
呼 吸 器 内 科 ・ 外 科	19,223	17,117	19,463	13,720	10,810	95.0	89.0	113.7	70.5	78.8
循 環 器 内 科	13,294	14,239	14,511	12,493	12,553	116.3	107.1	101.9	86.1	100.5
外 科 ・ 消 化 器 外 科	14,000	16,776	16,460	11,821	9,653	100.2	119.8	98.1	71.8	81.7
乳 腺 外 科	1,390	1,809	1,684	1,291	1,700	109.2	130.1	93.1	76.7	131.7
脳 神 経 外 科	7,808	7,329	8,163	7,622	7,111	112.8	93.9	111.4	93.4	93.3
心 臓 血 管 外 科	4,095	3,959	3,186	4,271	3,977	116.9	96.7	80.5	134.1	93.1
整 形 外 科	10,254	9,361	7,655	8,993	8,600	108.9	91.3	81.8	117.5	95.6
形 成 外 科	2,099	2,528	3,317	2,328	2,196	69.0	120.4	131.2	70.2	94.3
小 児 科	3,600	2,580	2,053	2,516	3,391	88.0	71.7	79.6	122.6	134.8
産 婦 人 科	—	—	693	3,372	4,800	—	—	皆増	486.6	142.3
耳 鼻 い ん こ う 科	6,718	6,309	6,833	6,403	5,686	165.8	93.9	108.3	93.7	88.8
眼 科	3,641	2,962	351	300	366	108.6	81.4	11.9	85.5	122.0
皮 膚 科	340	—	39	165	168	64.2	皆減	皆増	423.1	101.8
泌 尿 器 科	3,953	4,200	3,252	3,584	3,016	92.8	106.2	77.4	110.2	84.2
腎 臓 内 科	238	205	188	—	—	116.7	86.1	91.7	皆減	—
精 神 科	—	—	—	—	—	—	—	—	—	—
放 射 線 科 ・ 放 射 線 治 療 科	—	—	—	—	—	—	—	—	—	—
麻 酔 科	—	—	—	—	—	—	—	—	—	—
リ ハ ビ リ テ ー シ ョ ン 科	—	—	—	—	—	—	—	—	—	—
歯 科 口 腔 外 科	1,866	2,298	2,022	2,059	2,149	124.4	123.2	88.0	101.8	104.4
救 急 科	3,066	4,728	5,431	5,103	2,036	79.3	154.2	114.9	94.0	39.9
入 院 合 計	124,670	120,148	115,954	123,479	114,389	102.2	96.4	96.5	106.5	92.6

科別	年度					対前年度比較				
	平成23年度	平成24年度	平成25年度	平成26年度	平成27年度	平成23年度	平成24年度	平成25年度	平成26年度	平成27年度
外来患者数	人	人	人	人	人	%	%	%	%	%
代謝・内分泌内科	14,342	15,157	16,042	15,812	16,066	104.9	105.7	105.8	98.6	101.6
血液内科	9,089	6,228	5,869	8,805	10,341	86.9	68.5	94.2	150.0	117.4
腫瘍内科	2,516	4,958	6,426	10,178	10,152	262.4	197.1	129.6	158.4	99.7
緩和ケア内科	—	35	133	220	248	—	皆増	380.0	165.4	112.7
内科	1,614	1,996	1,575	1,356	1,228	108.4	123.7	78.9	86.1	90.6
神経内科	9,875	8,536	1,819	1,428	1,211	105.3	86.4	21.3	78.5	84.8
消化器内科	28,033	27,960	27,180	26,320	25,681	97.6	99.7	97.2	96.8	97.6
呼吸器内科・外科	21,094	19,198	21,226	21,274	18,840	100.7	91.0	110.6	100.2	88.6
循環器内科	26,517	27,001	29,146	27,736	26,629	100.4	101.8	107.9	95.2	96.0
外科・消化器外科	12,172	13,122	11,151	10,337	9,737	104.5	107.8	85.0	92.7	94.2
乳腺外科	5,997	6,129	6,737	6,949	6,180	98.6	102.2	109.9	103.1	88.9
脳神経外科	5,841	5,623	6,457	6,570	6,014	86.6	96.3	114.8	101.8	91.5
心臓血管外科	5,698	6,088	6,165	5,580	5,130	137.0	106.8	101.3	90.5	91.9
整形外科	16,223	15,152	12,488	15,748	16,130	101.1	93.4	82.4	126.1	102.4
形成外科	9,010	7,555	7,060	6,842	6,237	99.3	83.9	93.4	96.9	91.2
小児科	16,696	13,764	11,833	11,240	12,212	83.9	82.4	86.0	95.0	108.6
産婦人科	1,007	1,260	1,967	4,400	5,678	165.1	125.1	156.1	223.7	129.0
耳鼻いんこう科	14,881	11,441	11,001	12,560	13,864	97.8	76.9	96.2	114.2	110.4
眼科	13,655	13,954	6,474	5,605	5,239	102.7	102.2	46.4	86.6	93.5
皮膚科	19,065	15,716	13,927	13,386	12,736	99.8	82.4	88.6	96.1	95.1
泌尿器科	10,709	10,512	11,009	11,448	11,760	103.4	98.2	104.7	104.0	102.7
腎臓内科	2,981	2,783	2,770	3,115	3,537	99.8	93.4	99.5	112.5	113.5
精神科	10,102	2,872	2,075	2,222	2,279	101.5	28.4	72.2	107.1	102.6
放射線科・放射線治療科	5,927	2,847	3,035	3,645	4,156	97.8	48.0	106.6	120.1	114.0
麻酔科	527	523	284	32	29	109.8	99.2	54.3	11.3	90.6
リハビリテーション科	1,889	2,431	960	1,112	1,993	87.7	128.7	39.5	115.8	179.2
歯科口腔外科	11,651	11,540	11,790	12,194	11,837	105.2	99.0	102.2	103.4	97.1
救急科	12,406	13,006	13,035	13,910	11,921	94.9	104.8	100.2	106.7	85.7
外来合計	289,517	267,387	249,634	260,024	257,065	99.8	92.4	93.4	104.2	98.9
入院外来合計	414,187	387,535	365,588	383,503	371,454	100.5	93.6	94.3	104.9	96.9
入院1日平均	340.6	329.2	317.7	338.3	312.5	101.9	96.6	96.5	106.5	92.4
外来1日平均	1,186.5	1,091.4	1,023.1	1,065.7	1,057.9	99.4	92.0	93.7	104.2	99.3
入院外来1日平均	1,527.1	1,420.6	1,340.8	1,404.0	1,370.4	100.0	93.0	94.4	104.7	97.6

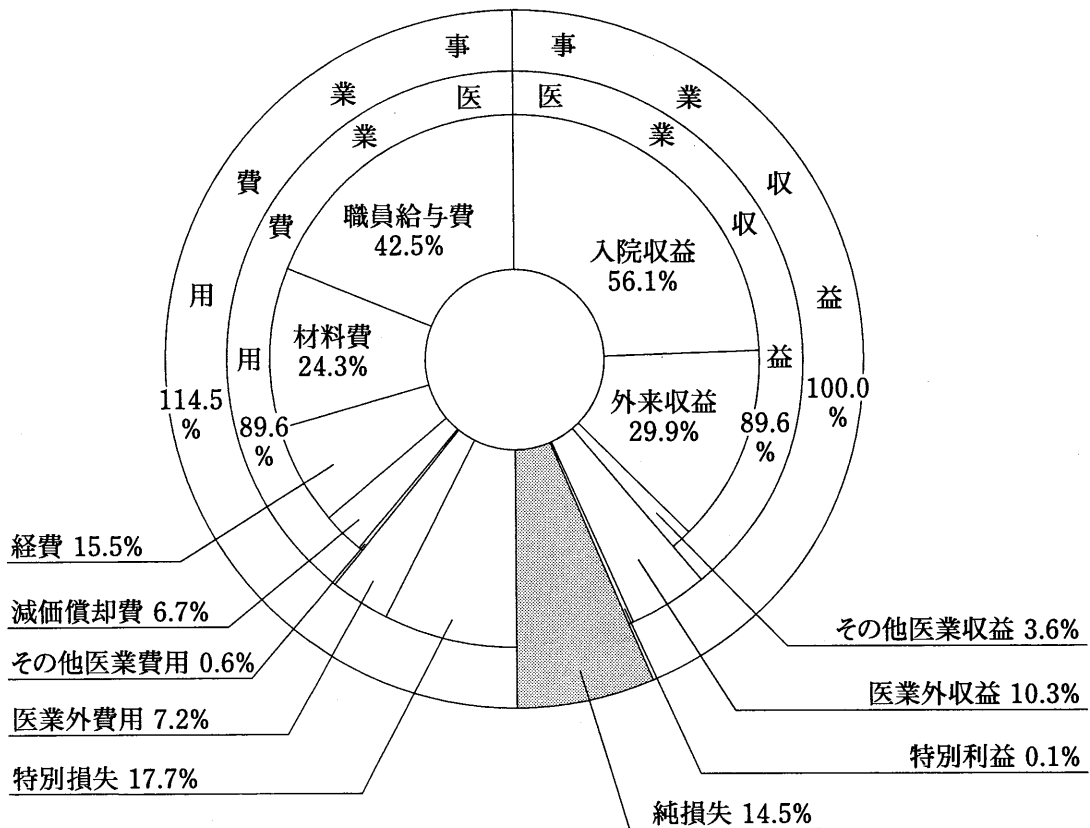
損益計算書分析

図表1. 収益対費用

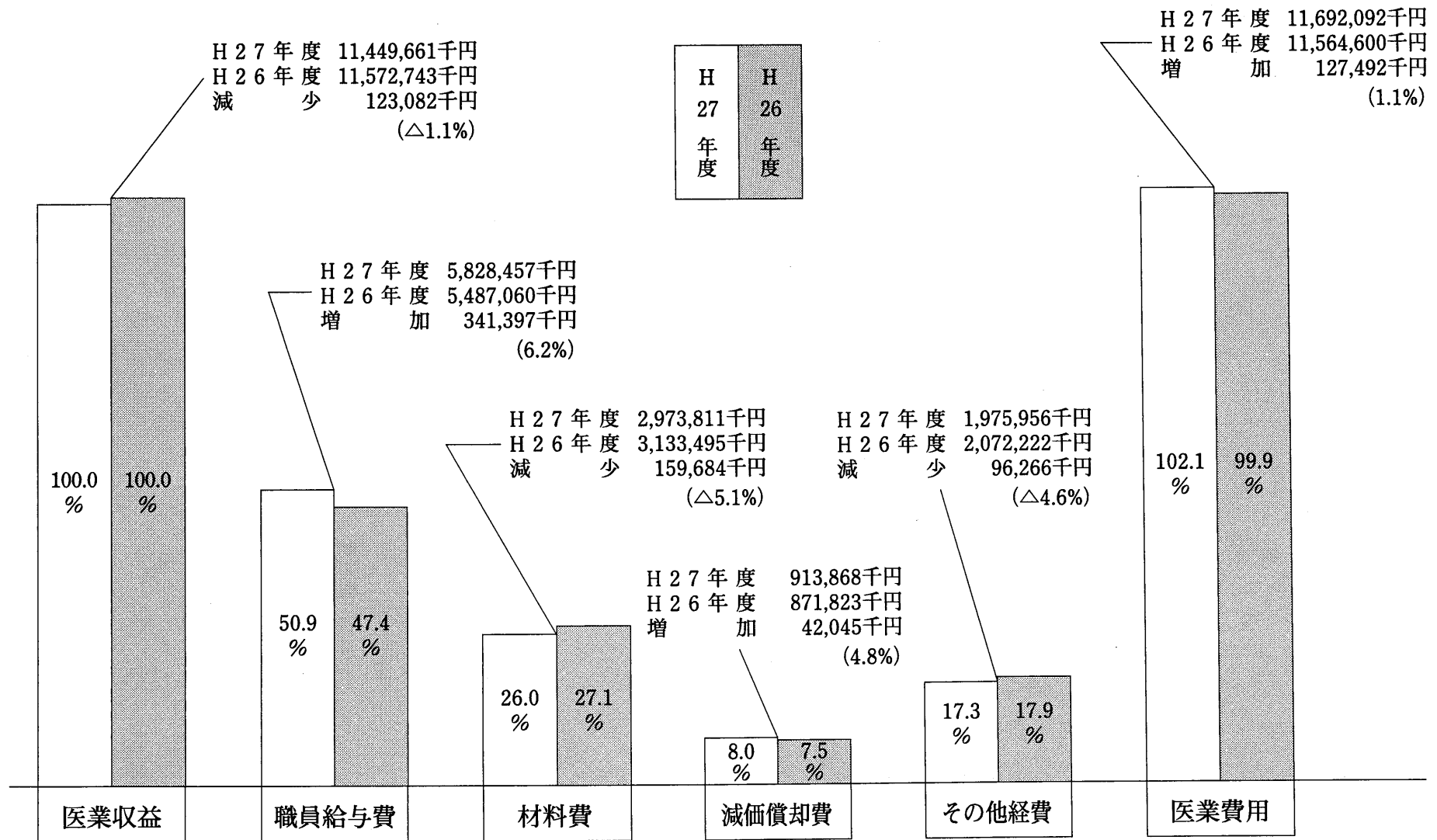
平成27年度



平成26年度

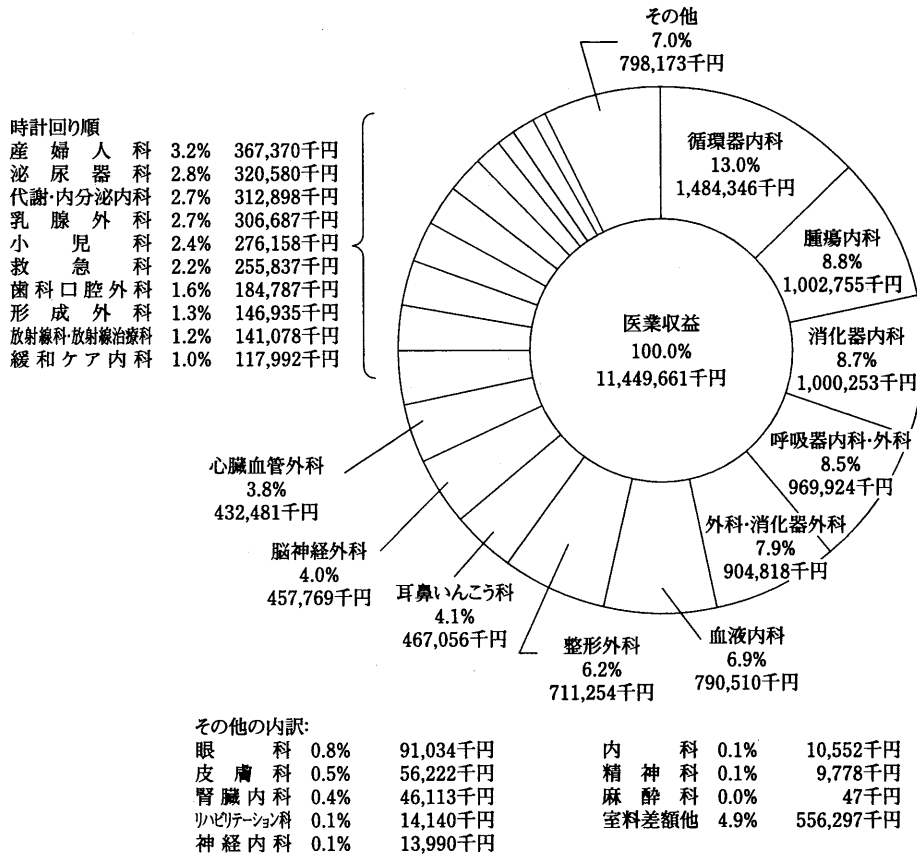


図表 2. 医業収益対医業費用

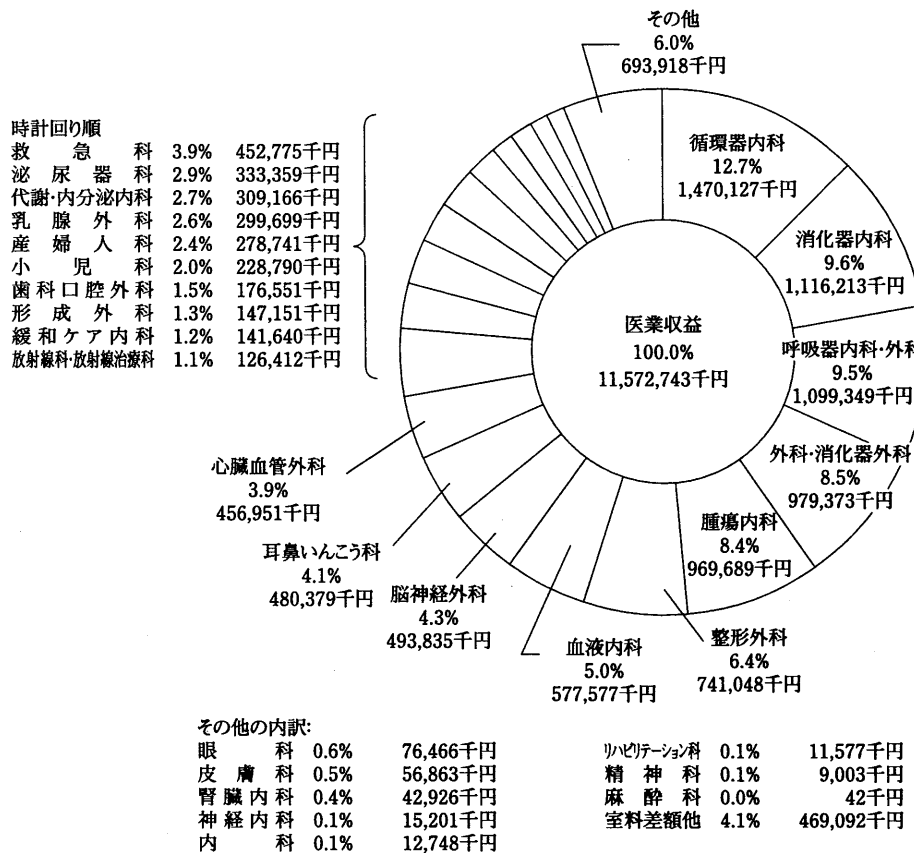


図表 3. 医業収益科別構成

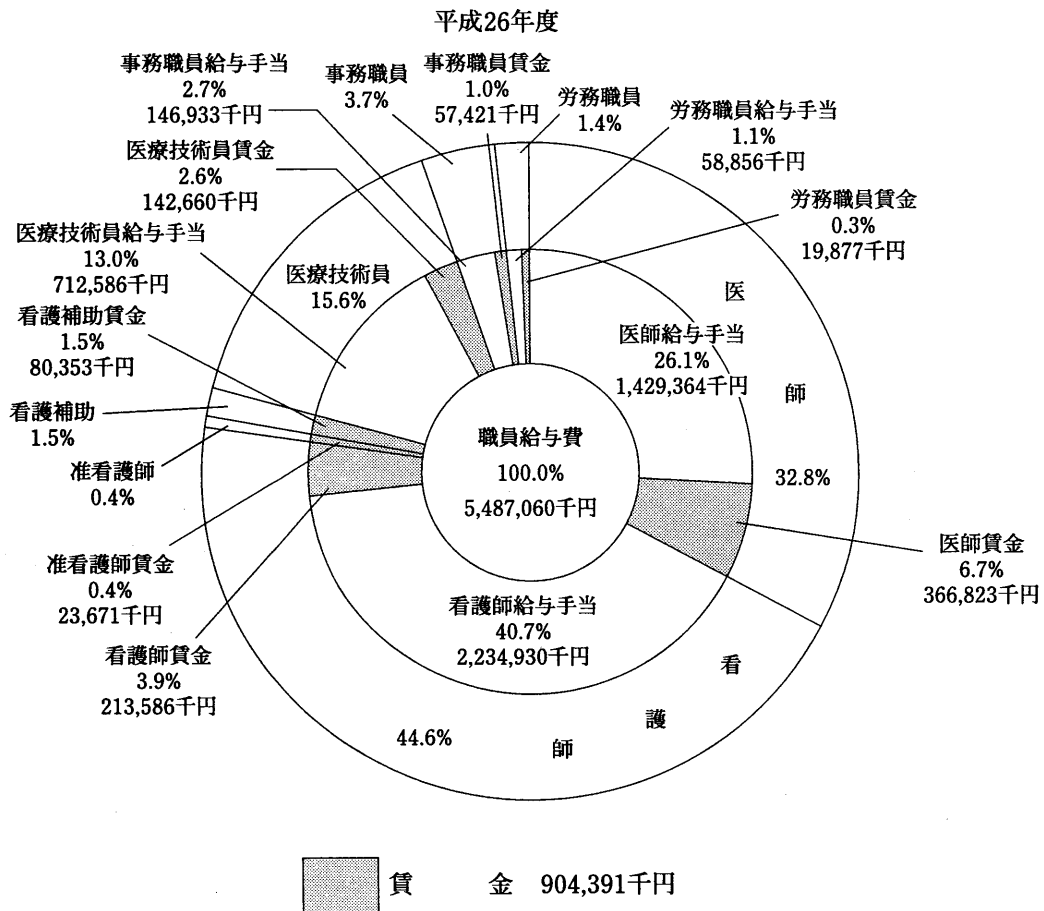
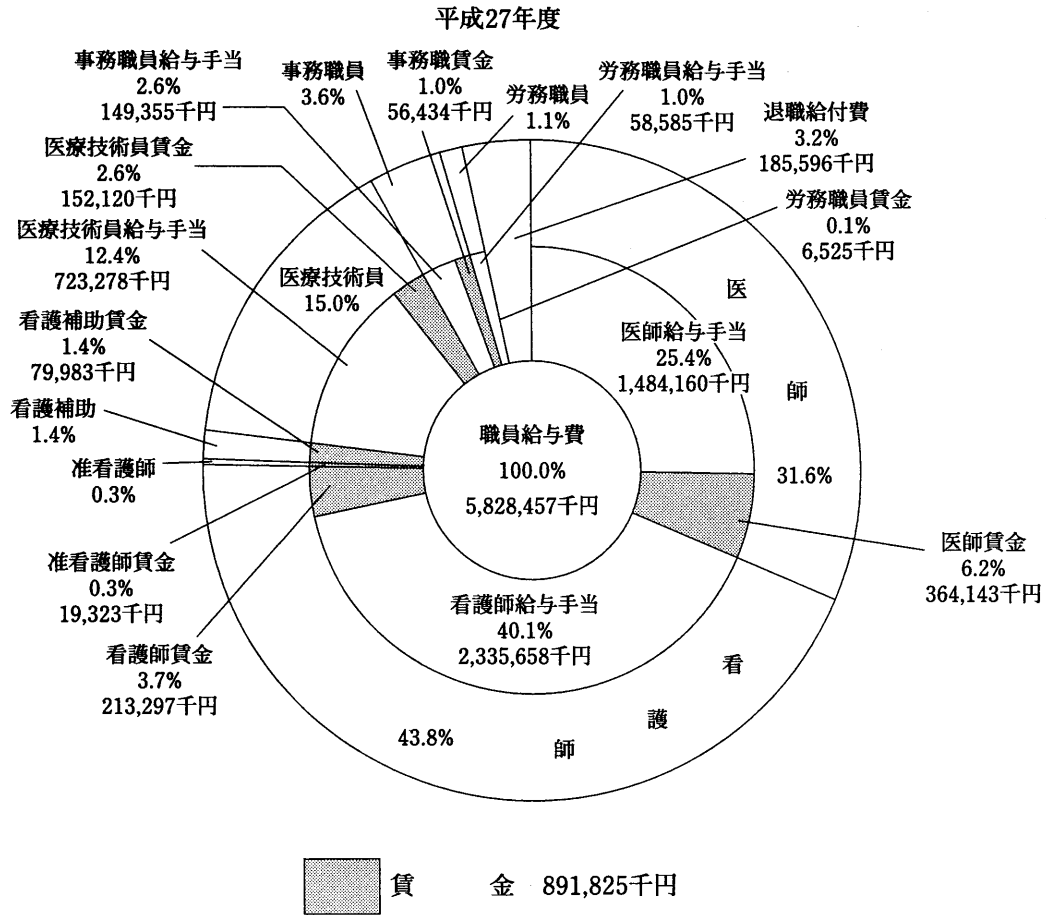
平成27年度



平成26年度

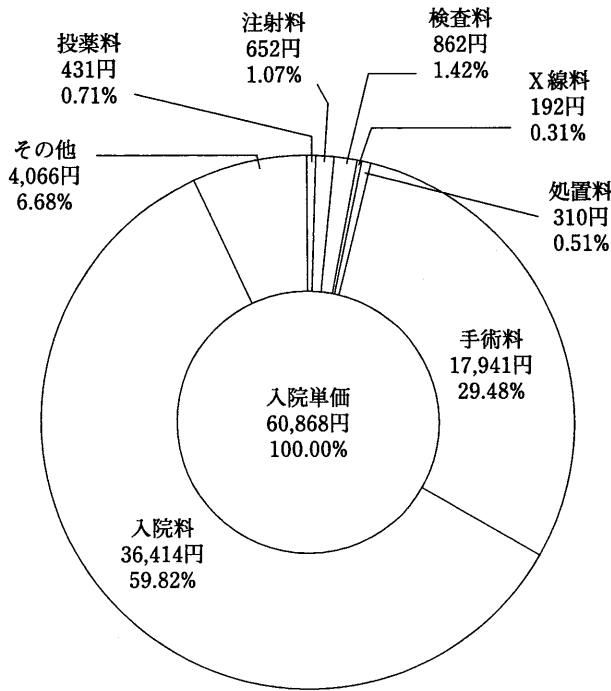


図表4. 給与費構成

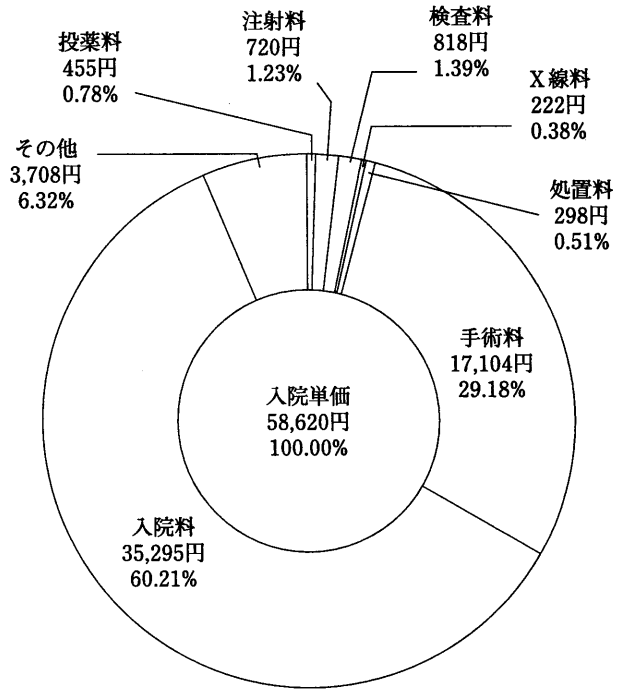


図表5. 入院、外来一人一日当たり収入の内訳


平成27年度



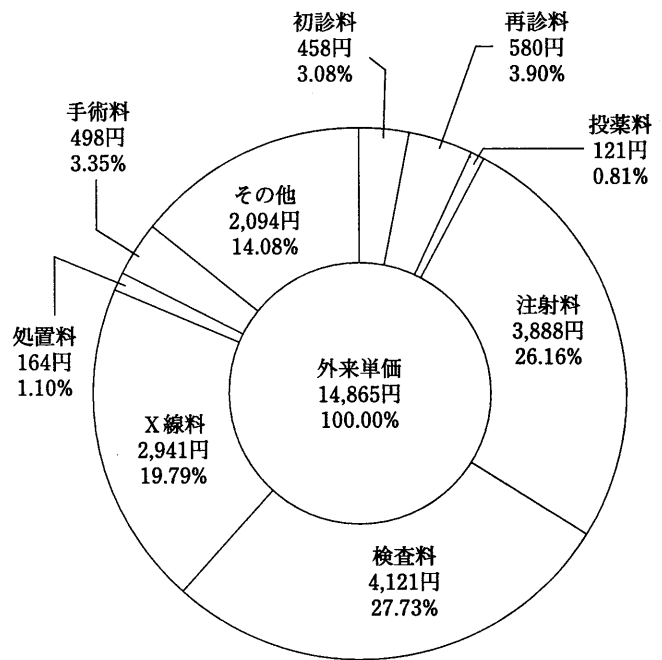
平成26年度



平成27年度



平成26年度



貸借対照表

科 目	平成 27 年度	平成 26 年度	増 減 額
資 産 の 部	千円	千円	千円
	18,220,807	18,891,519	△ 670,712
固 定 資 産	16,167,012	16,704,955	△ 537,943
有 形 固 定 資 産	16,037,629	16,573,074	△ 535,445
土 地	5,290,893	5,290,893	0
建 物 及 び 附 帯 設 備	8,197,848	8,563,321	△ 365,473
構 築 物	244,022	251,188	△ 7,166
器 械 備 品	2,054,382	2,277,348	△ 222,966
車 両	1,021	1,241	△ 220
リ ー ス 資 産	249,463	189,083	60,380
無 形 固 定 資 産	1,128	1,147	△ 19
電 話 加 入 権	1,108	1,108	0
施 設 利 用 権	20	39	△ 19
投 資 そ の 他 の 資 産	128,255	130,734	△ 2,479
長 期 貸 付 金	6,400	3,300	3,100
住 宅 保 証 金	6,375	7,061	△ 686
長 期 前 払 消 費 税	115,480	120,373	△ 4,893
流 動 資 産	2,053,795	2,186,564	△ 132,769
現 金 預 金	66,432	133,854	△ 67,422
未 収 金	1,886,839	1,939,888	△ 53,049
貸 倒 引 当 金	△ 1,088	△ 3,079	1,991
貯 蔵 品	101,612	115,901	△ 14,289
薬 品	54,312	61,507	△ 7,195
診 療 材 料	46,103	53,492	△ 7,389
消 耗 品	1,197	902	295

科 目	平成 27 年度	平成 26 年度	増 減 額
	千円	千円	千円
負債資本の部	18,220,807	18,891,519	△ 670,712
固定負債	13,190,784	14,360,309	△ 1,169,525
企業債	11,204,128	12,478,025	△ 1,273,897
リース債務	101,401	56,348	45,053
引当金	1,885,255	1,825,936	59,319
流動負債	3,489,164	3,236,810	252,354
一時借入金	550,000	—	皆増
企業債	1,524,697	1,451,048	73,649
リース債務	84,441	67,585	16,856
未払金	1,019,284	1,417,647	△ 398,363
引当金	310,742	300,530	10,212
繰延収益	113,722	121,173	△ 7,451
長期前受金	113,722	121,173	△ 7,451
国（府）補助金	102,087	107,494	△ 5,407
受贈財産評価額	9,945	11,561	△ 1,616
寄附金	1,690	2,118	△ 428
資本金	6,633,190	6,533,190	100,000
自己資本金	6,633,190	6,533,190	100,000
固有資本金	1,737	1,737	0
繰入資本金	6,620,991	6,520,991	100,000
組入資本金	10,462	10,462	0
剰余金	△ 5,206,053	△ 5,359,963	153,910
資本剰余金	98,473	98,102	371
国（府）補助金	30,227	30,227	0
受贈財産評価額	52,244	51,873	371
寄附金	16,002	16,002	0
利益剰余金（欠損金）	△ 5,304,526	△ 5,458,065	153,539

試 算 表

平成28年3月31日

(単位:円)

借 方			勘 定 科 目	貸 方		残 高
残 高	合 計			合 計		
	累 計	当 月		当 月	累 計	
31,987,730,874	32,238,665,267	10,399,246	有形固定資産	250,934,393	250,934,393	
	230,945,731	230,945,731	減価償却累計額	464,112,559	16,181,047,679	15,950,101,948
1,127,350	1,146,600		無形固定資産	9,625	19,250	
128,255,750	167,190,009	33,091,781	投資その他の資産	38,014,259	38,934,259	
66,432,296	14,779,514,816	2,230,753,992	現金預金	2,572,588,693	14,713,082,520	
1,886,838,732	15,757,103,438	1,136,616,844	未収金	1,008,972,267	13,870,264,706	
	1,991,000	1,991,000	貸倒引当金		3,079,000	1,088,000
101,612,242	1,714,365,369	218,243,460	貯蔵品	116,631,218	1,612,753,127	
	22,761,900	4,688,800	前払金	20,761,900	22,761,900	
	433,855,954	47,133,393	その他流動資産	433,668,863	433,855,954	
	1,524,696,763	1,524,696,763	企業債(長期)		12,728,825,020	11,204,128,257
	103,286,903	103,286,903	リース債務(長期)	10,653,299	204,688,029	101,401,126
	126,276,731	106,030,884	引当金	185,595,731	2,011,531,731	1,885,255,000
	884,915,001	684,915,001	一時借入金	1,234,915,001	1,434,915,001	550,000,000
	1,451,048,222	243,935,952	企業債(短期)	1,524,696,763	2,975,744,985	1,524,696,763
	111,260,179	22,000,970	リース債務(短期)	93,694,728	195,701,115	84,440,936
	17,550,944,802	2,587,151,205	未払金	2,194,098,970	18,570,228,837	1,019,284,035
	300,530,031	31	引当金	310,742,031	611,272,031	310,742,000
	46,855,457	45,685,132	その他流動負債	7,646,981	46,855,457	
	678,300	678,300	長期前受金	5,077,080	170,252,601	169,574,301
55,851,767	56,496,152	6,247,072	長期前受金収益化累計額	644,385	644,385	
			資本金		6,633,189,728	6,633,189,728
			資本剰余金	370,800	98,473,192	98,473,192
5,458,065,309	5,458,065,309		利益剰余金			
	541,557,232	39,454,518	医業収益	1,117,533,007	11,991,218,261	11,449,661,029
	99,991,752	98,866,246	医業外収益	122,864,554	1,422,955,054	1,322,963,302
			特別利益	9,756,189	9,756,189	9,756,189
11,692,091,821	11,849,393,031	2,056,039,591	医業費用	154,935,094	157,301,210	
918,002,753	918,002,753	446,065,575	医業外費用			
18,746,912	18,746,912		特別損失			
52,314,755,806	106,390,285,614	11,878,918,390	合 計	11,878,918,390	106,390,285,614	52,314,755,806

決算に関する諸分析

表1. 科別入院収益

科 別	平成 27 年 度			平成 26 年 度		
	患者数	診療収入	患者1人1日当り 診療収入	患者数	診療収入	患者1人1日当り 診療収入
	人	千円	円	人	千円	円
代謝・内分泌内科	1,603	62,652	39,084	1,713	60,176	35,129
血液内科	7,520	479,437	63,755	5,064	350,199	69,155
腫瘍内科	11,099	509,749	45,927	11,200	547,333	48,869
緩和ケア内科	2,408	116,787	48,500	2,885	140,640	48,749
内科	—	—	—	—	—	—
神経内科	—	—	—	—	—	—
消化器内科	13,547	659,339	48,670	16,576	776,102	46,821
呼吸器内科・外科	10,810	562,339	52,020	13,720	668,113	48,696
循環器内科	12,553	1,052,261	83,825	12,493	1,024,919	82,039
外科・消化器外科	9,653	772,499	80,027	11,821	813,107	68,785
乳腺外科	1,700	114,065	67,097	1,291	88,106	68,246
脳神経外科	7,111	395,986	55,686	7,622	422,618	55,447
心臓血管外科	3,977	404,128	101,616	4,271	429,073	100,462
整形外科	8,600	521,628	60,654	8,993	554,818	61,694
形成外科	2,196	102,863	46,841	2,328	99,299	42,654
小児科	3,391	158,571	46,762	2,516	119,861	47,640
産婦人科	4,800	311,955	64,991	3,372	232,612	68,983
耳鼻いんこう科	5,686	328,809	57,828	6,403	356,234	55,635
眼科	366	34,005	92,910	300	24,807	82,690
皮膚科	168	9,724	57,881	165	8,363	50,685
泌尿器科	3,016	169,210	56,104	3,584	182,104	50,810
腎臓内科	—	—	—	—	—	—
精神科	—	—	—	—	—	—
放射線科・放射線治療科	—	—	—	—	—	—
麻酔科	—	—	—	—	—	—
リハビリテーション科	—	—	—	—	—	—
歯科口腔外科	2,149	104,850	48,790	2,059	96,274	46,758
救急科	2,036	91,826	45,101	5,103	243,610	47,739
合 計	114,389	6,962,683	60,868	123,479	7,238,368	58,620

表2. 科別外来収益

年度 科別	平成 27 年 度			平成 26 年 度		
	患者数	診療収入	患者1人1日当り 診療収入	患者数	診療収入	患者1人1日当り 診療収入
	人	千円	円	人	千円	円
代謝・内分泌内科	16,066	250,246	15,576	15,812	248,990	15,747
血液内科	10,341	311,073	30,082	8,805	227,378	25,824
腫瘍内科	10,152	493,006	48,562	10,178	422,356	41,497
緩和ケア内科	248	1,205	4,859	220	1,000	4,545
内科	1,228	10,552	8,593	1,356	12,748	9,401
神経内科	1,211	13,990	11,552	1,428	15,201	10,645
消化器内科	25,681	340,914	13,275	26,320	340,111	12,922
呼吸器内科・外科	18,840	407,585	21,634	21,274	431,236	20,271
循環器内科	26,629	432,085	16,226	27,736	445,208	16,052
外科・消化器外科	9,737	132,319	13,589	10,337	166,266	16,085
乳腺外科	6,180	192,622	31,169	6,949	211,593	30,449
脳神経外科	6,014	61,783	10,273	6,570	71,217	10,840
心臓血管外科	5,130	28,353	5,527	5,580	27,878	4,996
整形外科	16,130	189,626	11,756	15,748	186,230	11,826
形成外科	6,237	44,072	7,066	6,842	47,852	6,994
小児科	12,212	117,587	9,629	11,240	108,929	9,691
産婦人科	5,678	55,415	9,760	4,400	46,129	10,484
耳鼻いんこう科	13,864	138,247	9,972	12,560	124,145	9,884
眼科	5,239	57,029	10,885	5,605	51,659	9,217
皮膚科	12,736	46,498	3,651	13,386	48,500	3,623
泌尿器科	11,760	151,370	12,872	11,448	151,255	13,212
腎臓内科	3,537	46,113	13,037	3,115	42,926	13,780
精神科	2,279	9,778	4,290	2,222	9,003	4,052
放射線科・放射線治療科	4,156	141,078	33,946	3,645	126,412	34,681
麻酔科	29	47	1,621	32	42	1,313
リハビリテーション科	1,993	14,140	7,095	1,112	11,577	10,411
歯科口腔外科	11,837	79,937	6,753	12,194	80,277	6,583
救急科	11,921	164,011	13,758	13,910	209,165	15,037
合計	257,065	3,930,681	15,291	260,024	3,865,283	14,865

表3. 入院収益内訳

年度 項目	平成 27 年 度			平成 26 年 度			備 考
	金 額	構成比	患者1人1日当り 診療収入	金 額	構成比	患者1人1日当り 診療収入	
	千円	%	円	千円	%	円	
初 診 料	7,767	0.11	68	8,317	0.11	67	平成27年度入院患者数 114,389 人
投 薬 料	49,311	0.71	431	56,140	0.78	455	
注 射 料	74,611	1.07	652	88,977	1.23	720	
検 査 料	98,652	1.42	862	100,957	1.39	818	
X 線 料	21,929	0.31	192	27,425	0.38	222	
処 置 料	35,444	0.51	310	36,842	0.51	298	平成26年度入院患者数 123,479 人
手 術 料	2,052,308	29.48	17,941	2,111,969	29.18	17,104	
指 導 料	73,665	1.06	644	68,995	0.95	559	
在 宅 料	12,815	0.18	112	14,173	0.20	115	
理学療法他	165,717	2.38	1,449	171,065	2.36	1,385	
食事療養料	170,334	2.45	1,489	180,638	2.50	1,463	患者1人1日当り収入 収入額÷患者数
入 院 料	4,165,414	59.82	36,414	4,358,205	60.21	35,295	
分 娩 料	34,716	0.50	304	14,665	0.20	119	
計	6,962,683	100.00	60,868	7,238,368	100.00	58,620	

表4. 外来収益内訳

年度 項目	平成 27 年 度			平成 26 年 度			備 考
	金 額 千円	構成比 %	患者1人1日当り 診療収入 円	金 額 千円	構成比 %	患者1人1日当り 診療収入 円	
初 診 料	116,737	2.97	454	119,047	3.08	458	平成27年度外来患者数 257,065 人
再 診 料	149,391	3.80	581	150,910	3.90	580	
投 薬 料	31,855	0.81	124	31,388	0.81	121	
注 射 料	1,082,295	27.53	4,210	1,011,042	26.16	3,888	
検 査 料	1,057,221	26.90	4,113	1,071,651	27.73	4,121	
X 線 料	738,537	18.79	2,873	764,813	19.79	2,941	平成26年度外来患者数 260,024 人 患者1人1日当り収入 収入額÷患者数
処 置 料	40,082	1.02	156	42,582	1.10	164	
手 術 料	143,484	3.65	558	129,432	3.35	498	
指 導 料	136,866	3.48	533	130,241	3.37	501	
在 宅 料	260,931	6.64	1,015	252,929	6.54	973	
処方せん料他	173,282	4.41	674	161,248	4.17	620	
計	3,930,681	100.00	15,291	3,865,283	100.00	14,865	

表5. 入院、外来収益科別収入 (単位:千円)

区 分	初 診 料	再 診 料	投 薬 料	注 射 料	検 査 料	X 線 料	処 置 料	手 術 料	自 費	指 導 料	在 宅 料	処方せん料他	食 事 療 養 料	入 院 料	分 娩 料	計	室 料 差 額	合 計
代 謝・内 分 泌 内 科	外 来	1,306	8,322	339	31,155	110,138	7,508	9		2,625	81,656	7,188				250,246		250,246
	入 院	54		640	88	407	119	314		1,735	1,862	577	2,961	53,778		62,652	1,132	63,784
	計	1,360	8,322	979	31,243	110,545	7,627	314		4,360	83,518	7,765	2,961	53,778		312,898	1,132	314,030
血 液 内 科	外 来	1,087	6,144	14,516	161,488	70,841	18,174	251	25,908	8,521	615	3,528				311,073		311,073
	入 院	17		6,476	12,007	3,470	628	4,484	56,295	2,743	284	3,768	12,607	376,658		479,437	4,574	484,011
	計	1,104	6,144	20,992	173,495	74,311	18,802	4,735	82,203	11,264	899	7,296	12,607	376,658		790,510	4,574	795,084
腫 瘍 内 科	外 来	438	4,885	501	361,183	30,915	61,422	1,933	9,287	11,780	7,105	3,557				493,006		493,006
	入 院	72		7,896	21,805	5,728	2,290	821	14,280	7,480	1,788	42,426	14,647	390,516		509,749	14,236	523,985
	計	510	4,885	8,397	382,988	36,643	63,712	2,754	23,567	19,260	8,893	45,983	14,647	390,516		1,002,755	14,236	1,016,991
緩 和 ケ ア 内 科	外 来	165	114		50	146	447	32		174	3	74				1,205		1,205
	入 院			367									3,514	112,906		116,787	6,456	123,243
	計	165	114	367	50	146	447	32		174	3	74	3,514	112,906		117,992	6,456	124,448
内 科	外 来	1,885	430	3	160	4,788	2,768	9		115		394				10,552		10,552
	入 院																	
	計	1,885	430	3	160	4,788	2,768	9		115		394				10,552		10,552
神 経 内 科	外 来	15	808		6,000	2,265	982	14		3,103	154	649				13,990		13,990
	入 院																	
	計	15	808		6,000	2,265	982	14		3,103	154	649				13,990		13,990
消 化 器 内 科	外 来	6,081	13,163	46	33,756	193,277	51,448	1,925	21,597	12,237	725	6,659				340,914		340,914
	入 院	1,304		5,379	5,412	14,064	2,555	1,322	134,783	8,093	869	4,183	15,955	465,420		659,339	15,409	674,748
	計	7,385	13,163	5,425	39,168	207,341	54,003	3,247	156,380	20,330	1,594	10,842	15,955	465,420		1,000,253	15,409	1,015,662
呼 吸 器 内 科・外 科	外 来	3,018	11,465	6,482	64,993	82,319	104,900	106	377	11,617	115,199	7,109				407,585		407,585
	入 院	316		5,061	8,026	14,561	1,903	1,614	104,825	6,503	4,814	17,958	17,502	379,256		562,339	20,921	583,260
	計	3,334	11,465	11,543	73,019	96,880	106,803	1,720	105,202	18,120	120,013	25,067	17,502	379,256		969,924	20,921	990,845
循 環 器 内 科	外 来	3,922	15,241	448	106,931	180,923	91,576	125	221	7,000	14,404	11,294				432,085		432,085
	入 院	850		10,909	1,833	29,993	2,122	5,701	423,586	9,728	1,185	14,612	21,889	529,853		1,052,261	15,480	1,067,741
	計	4,772	15,241	11,357	108,764	210,916	93,698	5,826	423,807	16,728	15,589	25,906	21,889	529,853		1,484,346	15,480	1,499,826
外 科・消 化 器 外 科	外 来	932	5,346	22	25,120	34,499	45,094	761	4,007	14,096	90	2,352				132,319		132,319
	入 院	518		1,550	12,185	7,003	2,311	2,013	349,270	6,667	391	7,744	10,758	372,089		772,499	16,291	788,790
	計	1,450	5,346	1,572	37,305	41,502	47,405	2,774	353,277	20,763	481	10,096	10,758	372,089		904,818	16,291	921,109
乳 腺 外 科	外 来	1,474	3,258	4	125,023	25,234	25,349	445	2,498	5,494	902	2,941				192,622		192,622
	入 院	3		286	2,512	2,520	200	82	51,121	1,681		1,420	2,395	51,845		114,065	4,509	118,574
	計	1,477	3,258	290	127,535	27,754	25,549	527	53,619	7,175	902	4,361	2,395	51,845		306,687	4,509	311,196
脳 神 経 外 科	外 来	1,682	2,914		4,873	3,189	45,407	4		2,249	14	1,451				61,783		61,783
	入 院	738		2,167	1,163	1,518	3,917	1,354	85,324	4,018	202	34,099	11,245	250,241		395,986	9,834	405,820
	計	2,420	2,914	2,167	6,036	4,707	49,324	1,358	85,324	6,267	216	35,550	11,245	250,241		457,769	9,834	467,603
心 臓 血 管 外 科	外 来	1,069	2,948	54	88	13,875	6,321	1	301	2,382	12	1,302				28,353		28,353
	入 院	96		1,228	1,136	2,393	917	5,211	229,665	2,350	173	5,534	6,702	148,723		404,128	6,496	410,624
	計	1,165	2,948	1,282	1,224	16,268	7,238	5,212	229,966	4,732	185	6,836	6,702	148,723		432,481	6,496	438,977
整 形 外 科	外 来	3,418	9,518	27	85,600	27,232	45,156	2,661	6,116	2,597	803	6,498				189,626		189,626
	入 院	471		2,717	2,138	1,846	1,374	4,165	234,425	6,013	421	21,948	15,177	230,933		521,628	8,410	530,038
	計	3,889	9,518	2,744	87,738	29,078	46,530	6,826	240,541	8,610	1,224	28,446	15,177	230,933		711,254	8,410	719,664
形 成 外 科	外 来	2,560	3,791	53	1,216	11,209	5,485	2,914	13,354	890	1,135	1,465				44,072		44,072
	入 院	28		475	145	522	74	5,559	29,198	889	80	1,514	3,828	60,551		102,863	2,615	105,478
	計	2,588	3,791	528	1,361	11,731	5,559	8,473	42,552	1,779	1,215	2,979	3,828	60,551		146,935	2,615	149,550

区分	初診料	再診料	投薬料	注射料	検査料	X線料	処置料	手術料	自費	指導料	在宅料	処方せん料他	食事療養料	入院料	分娩料	計	室料差額	合計	
小児科	外来	23,614	7,679	2,258	6,675	36,079	3,456	248	130		4,890	28,757	3,801			117,587		117,587	
	入院	2,102		535	661	476	76	100	622		1,754	189	111	3,952	147,993		520	159,091	
	計	25,716	7,679	2,793	7,336	36,555	3,532	348	752		6,644	28,946	3,912	3,952	147,993		520	276,678	
産婦人科	外来	2,351	3,176	49	4,687	31,332	10,025	533	484		1,845	3	930			55,415		55,415	
	入院	125		1,015	1,433	4,071	341	200	105,145		3,643	320	1,609	7,147	152,190	34,716	6,726	318,681	
	計	2,476	3,176	1,064	6,120	35,403	10,366	733	105,629		5,488	323	2,539	7,147	152,190	34,716	6,726	374,096	
耳鼻いんこう科	外来	5,040	7,550	41	1,023	65,396	50,528	696	1,964		2,135	416	3,458			138,247		138,247	
	入院	428		1,038	352	3,798	540	131	125,547		5,457	116	3,617	8,501	179,284		5,825	334,634	
	計	5,468	7,550	1,079	1,375	69,194	51,068	827	127,511		7,592	532	7,075	8,501	179,284		5,825	472,881	
眼科	外来	510	3,086	11	1,808	21,327	350	29	24,118		690		5,100			57,029		57,029	
	入院			27					3,738		53		515	29,672		34,005	366	34,371	
	計	510	3,086	38	1,808	21,327	350	29	27,856		743		515	29,672		91,034	366	91,400	
皮膚科	外来	4,258	7,791	26	170	12,848	2,495	1,074	7,860		3,113	21	6,842			46,498		46,498	
	入院			14		113			3,833		158		264	5,342		9,724	399	10,123	
	計	4,258	7,791	40	170	12,961	2,495	1,074	11,693		3,271	21	6,842	264	5,342	56,222	399	56,621	
泌尿器科	外来	1,991	6,989	259	49,470	38,060	27,368	2,258	5,483		5,793	8,565	5,134			151,370		151,370	
	入院	53		651	741	1,130	127	176	60,513		2,614	94	1,268	4,793	97,050		6,141	175,351	
	計	2,044	6,989	910	50,211	39,190	27,495	2,434	65,996		8,407	8,659	6,402	4,793	97,050		6,141	326,721	
腎臓内科	外来	327	2,028	1	6,787	14,379	1,276	18,295	52		1,786	155	1,027			46,113		46,113	
	入院																		
	計	327	2,028	1	6,787	14,379	1,276	18,295	52		1,786	155	1,027			46,113		46,113	
精神科	外来	213	1,536			351	2,313				267	15	5,083			9,778		9,778	
	入院																		
	計	213	1,536			351	2,313				267	15	5,083			9,778		9,778	
放射線治療科・放射線科	外来	4,011	1,825	2	4	1,466	52,668	8			9,575		71,519			141,078		141,078	
	入院																		
	計	4,011	1,825	2	4	1,466	52,668	8			9,575		71,519			141,078		141,078	
麻酔科	外来	4	21			13	4						5			47		47	
	入院																		
	計	4	21			13	4						5			47		47	
リハビリ科	外来	80	1,385			333	4	4			833		11,501			14,140		14,140	
	入院																		
	計	80	1,385			333	4	4			833		11,501			14,140		14,140	
歯科口腔外科	外来	6,880	6,928	69	294	10,054	22,302	3,579	12,432		15,077		2,322			79,937		79,937	
	入院	37		446	2,653	3,314	1,712	1,321	38,305		1,088		475	3,056	52,443		2,856	107,706	
	計	6,917	6,928	515	2,947	13,368	24,014	4,900	50,737		16,165		2,797	3,056	52,443		2,856	187,643	
救急科	外来	38,406	11,050	6,644	3,741	34,733	53,711	2,168	7,295		5,982	182	99			164,011		164,011	
	入院	555		434	321	1,725	723	1,073	1,519		998	27	2,854	2,926	78,671		273	92,099	
	計	38,961	11,050	7,078	4,062	36,458	54,434	3,241	8,814		6,980	209	2,953	2,926	78,671		273	256,110	
合計	外来	116,737	149,391	31,855	1,082,295	1,057,221	738,537	40,082	143,484		136,866	260,931	173,282			3,930,681		3,930,681	
	入院	7,767		49,311	74,611	98,652	21,929	35,444	2,052,308		73,665	12,815	165,717	170,334	4,165,414	34,716	6,962,683	149,469	7,112,152
	計	124,504	149,391	81,166	1,156,906	1,155,873	760,466	75,526	2,195,792		210,531	273,746	338,999	170,334	4,165,414	34,716	10,893,364	149,469	11,042,833

表6.費用別構成

年度 費用		平成 27 年 度			平成 26 年 度			
		金 額	構 成 比	対医業収益	金 額	構 成 比	対医業収益	
		千円	%	%	千円	%	%	
1. 職 員 給 与 費	(1) 基 本 給	2,202,157	17.5	19.2	2,141,485	14.5	18.5	
	(2) 手 当	1,836,265	14.5	16.1	1,784,477	12.1	15.4	
	(3) 賃 金	891,825	7.1	7.8	904,391	6.1	7.8	
	(4) 退 職 給 付 費	185,596	1.5	1.6	—	—	—	
	(5) 法 定 福 利 費	712,614	5.6	6.2	656,707	4.4	5.7	
	計	5,828,457	46.2	50.9	5,487,060	37.1	47.4	
2. 修 繕 費		92,821	0.7	0.8	153,614	1.0	1.3	
3. 医 療 材 料 費	(1) 薬 品 費	ア. 投 薬	132,768	1.1	1.1	152,079	1.0	1.3
		イ. 注 射	1,267,166	10.0	11.1	1,325,032	9.0	11.4
		小 計	1,399,934	11.1	12.2	1,477,111	10.0	12.7
	(2) その他医療材料費	1,484,178	11.8	13.0	1,567,870	10.6	13.6	
	計	2,884,112	22.9	25.2	3,044,981	20.6	26.3	
4. 給 食 材 料 費		89,699	0.7	0.8	88,514	0.6	0.8	
5. 支 払 利 息		411,112	3.3	3.6	443,298	3.0	3.8	
うち企業債利息		405,516	3.2	3.5	441,437	3.0	3.8	
6. 減 価 償 却 費		913,868	7.2	8.0	871,823	5.9	7.5	
7. そ の 他		2,390,026	18.9	20.9	2,410,952	16.3	20.9	
8. 特 別 損 失		18,747	0.1	0.1	2,292,082	15.5	19.8	
合 計		12,628,842	100.0	110.3	14,792,324	100.0	127.8	

※分析は地方公営企業決算状況調査(決算統計)に準拠

表7.医業収益に対する医業費用

科目	平成 23 年度		平成 24 年度		平成 25 年度		平成 26 年度		平成 27 年度	
	決算額	比率	決算額	比率	決算額	比率	決算額	比率	決算額	比率
	千円	%	千円	%	千円	%	千円	%	千円	%
1. 医業収益	11,210,001	100.0	10,745,740	100.0	10,332,529	100.0	11,572,743	100.0	11,449,661	100.0
2. 医業費用	11,123,166	99.2	10,888,233	101.3	10,783,518	104.4	11,564,600	99.9	11,692,092	102.1
(1) 職員給与費	5,202,296	46.4	5,313,515	49.5	5,294,974	51.2	5,487,060	47.4	5,828,457	50.9
(ア) 基本給	1,980,700	17.7	2,026,147	18.9	2,010,063	19.5	2,141,485	18.5	2,202,157	19.2
(イ) 手当	1,599,151	14.3	1,613,351	15.0	1,610,220	15.6	1,784,477	15.4	1,836,265	16.1
(ウ) 賃金	789,544	7.0	878,867	8.2	891,707	8.6	904,391	7.8	891,825	7.8
(エ) 退職給付費	237,203	2.1	184,182	1.7	169,716	1.6	—	—	185,596	1.6
(オ) 法定福利費	595,698	5.3	610,968	5.7	613,268	5.9	656,707	5.7	712,614	6.2
(2) 医療材料費	2,932,107	26.2	2,547,074	23.7	2,561,885	24.8	3,044,981	26.3	2,884,112	25.2
(ア) 薬品費	1,441,927	12.9	1,187,143	11.0	1,245,704	12.1	1,477,111	12.8	1,399,934	12.2
(イ) その他医療材料費	1,490,180	13.3	1,359,931	12.7	1,316,181	12.7	1,567,870	13.5	1,484,178	13.0
(3) 経費	1,948,863	17.4	2,014,688	18.7	1,979,691	19.2	1,996,195	17.3	1,912,769	16.7
(ア) 委託料	1,273,031	11.4	1,218,980	11.3	1,161,922	11.2	1,230,977	10.6	1,260,805	11.0
(4) 減価償却費	879,477	7.8	861,811	8.0	786,099	7.6	871,823	7.5	913,868	8.0
(5) その他医業費用	160,423	1.4	151,145	1.4	160,869	1.6	164,541	1.4	152,886	1.3

※分析は地方公営企業決算状況調査(決算統計)に準拠

表8. 業務分析表

項 目		算 式		平成 27 年度	平成 26 年度		
外 来 入 院 患 者 比 率		$\frac{\text{年延外来患者数(人)}(257,065)}{\text{年延入院患者数(人)}(114,389)} \times 100$		224.7 %	210.6 %		
1日平均患者数	(入院)	$\frac{\text{年延入院患者数(人)}(114,389)}{\text{診療日数(日)}(366)}$		312.5 人	338.3 人		
	(外来)	$\frac{\text{年延外来患者数(人)}(257,065)}{\text{診療日数(日)}(243)}$		1,057.9 人	1,065.7 人		
職員1人1日当り患者数	(医師)	$\frac{\text{年延入院外来患者数(人)}(371,454)}{\text{年延医師数(人)}(36,072)}$		10.3 人	10.4 人		
		$\frac{\text{年延入院患者数(人)}(114,389)}{\text{年延医師数(人)}(36,072)}$		3.2 人	3.3 人		
		$\frac{\text{年延外来患者数(人)}(257,065)}{\text{年延医師数(人)}(36,072)}$		7.1 人	7.0 人		
		$\frac{\text{年延入院外来患者数(人)}(371,454)}{\text{年延看護部門職員数(人)}(144,143)}$		2.6 人	2.8 人		
	(看護師)	$\frac{\text{年延入院患者数(人)}(114,389)}{\text{年延看護部門職員数(人)}(144,143)}$		0.8 人	0.9 人		
		$\frac{\text{年延外来患者数(人)}(257,065)}{\text{年延看護部門職員数(人)}(144,143)}$		1.8 人	1.9 人		
		患者1人1日当り診療収入		$\frac{\text{入院外来収益(千円)}(10,893,364)}{\text{年延入院外来患者数(人)}(371,454)} \times 1,000$		29,326 円	28,953 円
		(入院)	$\frac{\text{入院収益(千円)}(6,962,683)}{\text{年延入院患者数(人)}(114,389)} \times 1,000$		60,868 円	58,620 円	
			(外来)	$\frac{\text{外来収益(千円)}(3,930,681)}{\text{年延外来患者数(人)}(257,065)} \times 1,000$		15,291 円	14,865 円
		患者1人1日当り薬品収入		$\frac{\text{薬品収入(千円)}(1,238,072)}{\text{年延入院外来患者数(人)}(371,454)} \times 1,000$		3,333 円	3,097 円
(投薬)	$\frac{\text{投薬薬品収入(千円)}(81,166)}{\text{年延入院外来患者数(人)}(371,454)} \times 1,000$		219 円	228 円			
	(注射)	$\frac{\text{注射薬品収入(千円)}(1,156,906)}{\text{年延入院外来患者数(人)}(371,454)} \times 1,000$		3,115 円	2,868 円		
患者1人1日当り薬品費		$\frac{\text{薬品費(千円)}(1,399,934)}{\text{年延入院外来患者数(人)}(371,454)} \times 1,000$		3,769 円	3,852 円		
(投薬)	$\frac{\text{投薬薬品費(千円)}(132,768)}{\text{年延入院外来患者数(人)}(371,454)} \times 1,000$		357 円	397 円			
	(注射)	$\frac{\text{注射薬品費(千円)}(1,267,166)}{\text{年延入院外来患者数(人)}(371,454)} \times 1,000$		3,411 円	3,455 円		

項 目		算 式	平成 27 年度	平成 26 年度
薬品使用効率	(投薬)	$\frac{\text{投薬薬品収入(千円)}(81,166)}{\text{投薬薬品払出原価(千円)}(132,768)} \times 100$	61.1 %	57.6 %
	(注射)	$\frac{\text{注射薬品収入(千円)}(1,156,906)}{\text{注射薬品払出原価(千円)}(1,267,166)} \times 100$	91.3 %	83.0 %
入院患者1人1日当り給食材料費		$\frac{\text{患者給食材料費(千円)}(89,699)}{\text{年延入院患者数(人)}(114,389)} \times 1,000$	784 円	717 円
医薬材料消費率		$\frac{\text{医薬材料費(千円)}(2,884,112)}{\text{入院外来収益(千円)}(10,893,364)} \times 100$	26.5 %	27.4 %
診療収入に対する割合	(投薬注射収入)	$\frac{\text{投薬注射収入(千円)}(1,238,072)}{\text{入院外来収益(千円)}(10,893,364)} \times 100$	11.4 %	10.7 %
	(検査収入)	$\frac{\text{検査収入(千円)}(1,155,873)}{\text{入院外来収益(千円)}(10,893,364)} \times 100$	10.6 %	10.6 %
	(X線収入)	$\frac{\text{X線収入(千円)}(760,466)}{\text{入院外来収益(千円)}(10,893,364)} \times 100$	7.0 %	7.1 %
医業収益に対する割合	(医薬材料費)	$\frac{\text{医薬材料費(千円)}(2,884,112)}{\text{医業収益(千円)}(11,449,661)} \times 100$	25.2 %	26.3 %
	(職員給与費)	$\frac{\text{職員給与費(千円)}(5,828,457)}{\text{医業収益(千円)}(11,449,661)} \times 100$	50.9 %	47.4 %
患者 100 人 当り 検査 件 数		$\frac{\text{年間検査件数(件)}(2,536,117)}{\text{年延入院外来患者数(人)}(371,454)} \times 100$	682.8 件	657.0 件
患者 100 人 当り X 線 件 数		$\frac{\text{年間 X 線件数(件)}(96,032)}{\text{年延入院外来患者数(人)}(371,454)} \times 100$	25.9 件	27.4 件
検査技師 1 人 当り 検査 件 数		$\frac{\text{年間検査件数(件)}(2,536,117)}{\text{年度末検査技師数(人)}(30)}$	84,537 件	86,888 件
検査技師 1 人 当り 検査 収 入		$\frac{\text{検査収入(千円)}(1,155,873)}{\text{年度末検査技師数(人)}(30)}$	38,529 千円	40,435 千円
患者 1 人 当り 検査 収 入		$\frac{\text{検査収入(千円)}(1,155,873)}{\text{年延入院外来患者数(人)}(371,454)} \times 1,000$	3,112 円	3,058 円
X 線 技 師 1 人 当り X 線 件 数		$\frac{\text{年間 X 線件数(件)}(96,032)}{\text{年度末 X 線技師数(人)}(18)}$	5,335 件	5,255 件
X 線 技 師 1 人 当り X 線 収 入		$\frac{\text{X 線収入(千円)}(760,466)}{\text{年度末 X 線技師数(人)}(18)}$	42,248 千円	39,612 千円
患者 1 人 当り X 線 収 入		$\frac{\text{X 線収入(千円)}(760,466)}{\text{年延入院外来患者数(人)}(371,454)} \times 1,000$	2,047 円	2,066 円
室 料 差 額 (入院収益に対する室料差額収入の割合)		$\frac{\text{室料差額収入(千円)}(149,469)}{\text{入院収益(千円)}(6,962,683)} \times 100$	2.1 %	2.3 %

項 目	算 式	平成 27 年度	平成 26 年度
室 料 差 額 (経常収益に対する室料差額収入の割合)	$\frac{\text{室料差額収入(千円)} (149,469)}{\text{医業収益(千円)} (11,449,661) + \text{医業外収益(千円)} (1,322,964)} \times 100$	1.2 %	1.3 %
病 床 利 用 率	$\frac{\text{年延入院患者数(人)} (114,389)}{\text{年延病床数(床)} (146,400)} \times 100$	78.1 %	84.6 %
平 均 在 院 日 数	$\left\{ \begin{array}{l} \text{年延在院患者数(人)} (105,364) \\ \text{年間新入院患者数(人)} (9,001) \\ \text{+年間退院患者数(人)} (9,025) \end{array} \right\} \times 1/2$	11.7 日	12.6 日
職員1人1日当り診療収入	$\frac{\text{入院外来収益(千円)} (10,893,364)}{\text{年延医師数(人)} (36,072)}$	302 千円	301 千円
	$\frac{\text{入院外来収益(千円)} (10,893,364)}{\text{年延看護部門職員数(人)} (144,143)}$	76 千円	81 千円
病 床 100 床 当 り 職 員 数	$\frac{\text{年度末医師数(人)} (101)}{\text{年度末病床数(床)} (400)} \times 100$	25.3 人	26.5 人
	$\frac{\text{年度末看護部門職員数(人)} (423)}{\text{年度末病床数(床)} (400)} \times 100$	105.8 人	101.0 人
	$\frac{\text{年度末薬剤部門職員数(人)} (20)}{\text{年度末病床数(床)} (400)} \times 100$	5.0 人	5.0 人
	$\frac{\text{年度末事務部門職員数(人)} (35)}{\text{年度末病床数(床)} (400)} \times 100$	8.8 人	8.5 人
	$\frac{\text{年度末給食部門職員数(人)} (11)}{\text{年度末病床数(床)} (400)} \times 100$	2.8 人	3.8 人
	$\frac{\text{年度末X線部門職員数(人)} (18)}{\text{年度末病床数(床)} (400)} \times 100$	4.5 人	5.0 人
	$\frac{\text{年度末臨床検査部門職員数(人)} (30)}{\text{年度末病床数(床)} (400)} \times 100$	7.5 人	7.3 人
	$\frac{\text{年度末その他職員数(人)} (64)}{\text{年度末病床数(床)} (400)} \times 100$	16.0 人	16.8 人
	$\frac{\text{年度末職員数(人)} (701)}{\text{年度末病床数(床)} (400)} \times 100$	175.3 人	173.8 人

表9. 経営分析表

項目	算式	(千円)	平成27年度	平成26年度
固定資産構成比率	固定資産 (16,167,012) 資産合計 (18,220,807)	×100	88.7 %	88.4 %
流動資産構成比率	流動資産 (2,053,795) 資産合計 (18,220,807)	×100	11.3 %	11.6 %
固定負債構成比率	固定負債 (13,190,784) 負債資本合計 (18,220,807)	×100	72.4 %	76.0 %
流動負債構成比率	流動負債 (3,489,164) 負債資本合計 (18,220,807)	×100	19.1 %	17.1 %
自己資本構成比率	資本金 (6,633,190) + 剰余金 (△ 5,206,053) + 繰延収益 (113,722) 負債資本合計 (18,220,807)	×100	8.5 %	6.9 %
固定比率	固定資産 (16,167,012) 資本金 (6,633,190) + 剰余金 (△ 5,206,053) + 繰延収益 (113,722)	×100	1,049.2 %	1,290.6 %
流動比率	流動資産 (2,053,795) 流動負債 (3,489,164)	×100	58.9 %	67.6 %
現金預金比率	現金預金 (66,432) 流動負債 (3,489,164)	×100	1.9 %	4.1 %
当座比率	現金預金 (66,432) + { 未収金 (1,886,839) - 貸倒引当金 (1,088) } 流動負債 (3,489,164)	×100	55.9 %	64.0 %
固定資産対長期資本比率	固定資産 (16,167,012) 資本金 (6,633,190) + 剰余金 (△ 5,206,053) + 固定負債 (13,190,784) + 繰延収益 (113,722)	×100	109.7 %	106.7 %
自己資本回転率	医業収益 (11,449,661) { 期首自己資本 (1,294,400) + 期末自己資本 (1,540,859) }	×1/2	8.1 回	9.8 回
固定資産回転率	医業収益 (11,449,661) { 期首固定資産 (16,704,955) + 期末固定資産 (16,167,012) }	×1/2	0.7 回	0.7 回
流動資産回転率	医業収益 (11,449,661) { 期首流動資産 (2,186,564) + 期末流動資産 (2,053,795) }	×1/2	5.4 回	5.3 回
未収金回転率	医業収益 (11,449,661) { 期首未収金 (1,939,888) + 期末未収金 (1,886,839) }	×1/2	6.0 回	6.6 回
減価償却率	当年度減価償却費 (913,868) 有形固定資産 (16,037,629) + 無形固定資産 (1,128) - 土地 (5,290,893) + 当年度減価償却費 (913,868)	×100	7.8 %	7.2 %

項目	算式	(千円)	平成27年度	平成26年度
経常収益対 経常費用比率	$\frac{\text{医業収益 (11,449,661)} + \text{医業外収益 (1,322,964)}}{\text{医業費用 (11,692,092)} + \text{医業外費用 (918,003)}} \times 100$		101.3 %	103.3 %
医業収益対 医業費用比率	$\frac{\text{医業収益 (11,449,661)}}{\text{医業費用 (11,692,092)}} \times 100$		97.9 %	100.1 %
企業債償還額対 減価償却費比率	$\frac{\text{建設改良のための企業債元金償還金 (1,451,048)}}{\text{当年度減価償却費 (913,868)}} \times 100$		158.8 %	161.2 %
企業債償還額対 料金収入比率	$\frac{\text{建設改良のための企業債元金償還金 (1,451,048)}}{\text{料金収入 (10,893,364)}} \times 100$		13.3 %	12.7 %
企業債利息対 料金収入比率	$\frac{\text{企業債利息 (405,516)}}{\text{料金収入 (10,893,364)}} \times 100$		3.7 %	4.0 %
企業債元利償還金対 料金収入比率	$\frac{\text{建設改良のための企業債元利償還金 (1,856,564)}}{\text{料金収入 (10,893,364)}} \times 100$		17.0 %	16.6 %
職員給与費対 料金収入比率	$\frac{\text{職員給与費 (5,828,457)} + \text{特別損失のうちの職員給与費 (0)}}{\text{料金収入 (10,893,364)}} \times 100$		53.5 %	70.0 %
医業収益対 経常収益比率	$\frac{\text{医業収益 (11,449,661)}}{\text{医業収益 (11,449,661)} + \text{医業外収益 (1,322,964)}} \times 100$		89.6 %	89.6 %
損益勘定繰入金対 経常収益比率	$\frac{\text{損益勘定繰入金 (1,300,000)}}{\text{医業収益 (11,449,661)} + \text{医業外収益 (1,322,964)}} \times 100$		10.2 %	10.1 %
損益勘定繰入金対 総費用比率	$\frac{\text{損益勘定繰入金 (1,300,000)}}{\text{総費用 (12,628,842)}} \times 100$		10.3 %	8.8 %
資本勘定繰入金対 資本的収入比率	$\frac{\text{資本勘定繰入金 (100,000)}}{\text{資本的収入 (357,598)}} \times 100$		28.0 %	14.7 %
債務償還年数	$\frac{\text{企業債残高 (12,728,825)}}{\text{業務活動によるキャッシュフロー (1,157,321)} - \text{基準外繰入金 (0)}}$		11.0 年	14.3 年
累積欠損金比率	$\frac{\text{累積欠損金 (\Delta 5,304,526)}}{\text{医業収益 (11,449,661)}} \times 100$		\Delta 46.3 %	\Delta 47.2 %
資金不足比率	$\frac{\left\{ \begin{array}{l} \text{流動負債 (3,489,164)} - \text{控除企業債等 (1,524,697)} \\ \phantom{\text{流動負債}} - \text{控除引当金等 (395,183)} \end{array} \right\} - \left\{ \begin{array}{l} \text{流動資産 (2,053,795)} + \text{貸倒引当金 (1,088)} \end{array} \right\}}{\text{医業収益 (11,449,661)}} \times 100$		(\Delta 4.2%)	(\Delta 6.7%)

○控除企業債等＝流動負債に計上されている企業債で、建設改良費等に充てるためのものの額

○控除引当金等＝流動負債に計上されている引当金とリース債務の額【経過措置】

固定資産増減明細表

(1) 医療機器及び什器購入明細

整理 番号	機 械 及 び 什 器	数量	購 入		取 得 額	配 置 場 所	購 入 先
			新規	買換			
1	採血・静脈シュミレータ シンジョーⅡ (M50B)	5	○		892,500	看 護 (共 用)	セイコーメディカル(株)
2	電動リモートコントロールベッド (KA-96121A)	60		○	13,550,000	看 護 (病 棟)	宮野医療器(株)
3	EVIS LUCERA 大腸ビデオスコープ (CF-Q260AI)	1		○	850,000	内 視 鏡 室	オリンパスメデイカル サイエンス販売(株)
4	血液培養自動分析装置 (BD BACTEC FX)	1		○	4,400,000	細 菌 検 査 室	関 東 薬
5	尿流量測定器 (UM-100)	1		○	1,944,444	外 来 C	セイコーメディカル(株)
6	ICUベッド (KH-V1500)	2		○	3,680,000	I C U	村中医療器(株)
7	自動ガラス封入装置 (Glas g2-JO)	1	○		4,200,000	病 理 検 査 室	小西医療器(株)
8	高速気腹装置 (UHI-4)	1		○	1,260,000	中 央 手 術 室	セイコーメディカル(株)
9	耐火金庫 (HS-E252TKF1NW)	1		○	334,000	薬 剤 部	泉州文具(株)
10	MEDI-Papyrusサーバー (PRIMERGY TX1330 M1)	1		○	612,800	電 子 計 算 機 室	アクセスコンピュータシステム(株)
11	歯科用多目的超音波治療器 (SC-70000)	1		○	180,000	歯 科 口 腔 外 科	(株)モリタ
12	超音波画像診断装置 (Affiniti 70)	1		○	6,000,000	エコー室 (腹部)	(株)MMコーポレーション
13	超音波画像診断装置 (CX50)	1	○		4,237,500	看 護 (病 棟)	(株)MMコーポレーション
14	超音波画像診断装置 (CX50)	1	○		4,237,500	救 急 セ ン タ ー	(株)MMコーポレーション
15	超音波画像診断装置 (CX50)	1		○	4,237,500	中 央 手 術 室	(株)MMコーポレーション
16	超音波画像診断装置 (CX50)	1		○	4,237,500	I C U	(株)MMコーポレーション
17	眼科用ハルスレーザ手術装置 (Selecta Duet)	1		○	5,000,000	眼 科	(株)リイツメディカル
18	有孔電動リクライト (TB-479U)	1		○	171,750	リハビリテーション科	セイコーメディカル(株)
19	テーブルトップ遠心機 (2420)	1		○	177,000	中 央 検 査 室	アルフレッサ(株)
20	ホプキンスⅡテレスコープ30° (28731BWA)	1		○	300,000	中 央 手 術 室	セイコーメディカル(株)
21	ホシザキ業務用冷蔵庫 (HR-120CZ-4D4D)	1		○	375,000	厨 房	ホシザキ京阪(株)
22	ベッドサイドモニタ (BSM-3562)	1		○	648,907	X線テレビ室 (1)	日本光電関西(株)
23	ベッドサイドモニタ (BSM-3562)	1		○	648,907	X線テレビ室 (2)	日本光電関西(株)
24	ベッドサイドモニタ (BSM-3562)	1		○	648,907	治 療 棟 1 階 (リニアック室)	日本光電関西(株)
25	ベッドサイドモニタ (PVM-2703)	2		○	606,594	内 視 鏡 室	日本光電関西(株)
26	ベッドサイドモニタ (PVM-2703)	3		○	909,891	2 階 東 病 棟	日本光電関西(株)
27	ベッドサイドモニタ (PVM-2703)	1		○	303,297	I C U	日本光電関西(株)
28	ベッドサイドモニタ (PVM-2703)	1		○	303,297	5 階 西 病 棟	日本光電関西(株)
29	ベッドサイドモニタ (PVM-2703)	1		○	303,297	5 階 東 病 棟	日本光電関西(株)
30	ベッドサイドモニタ (PVM-2703)	1		○	303,297	外 来 A	日本光電関西(株)
31	ベッドサイドモニタ (PVM-2703)	1		○	303,297	外 来 B	日本光電関西(株)
32	ベッドサイドモニタ (PVM-2703)	2		○	606,594	外 来 C	日本光電関西(株)
33	ベッドサイドモニタ (PVM-2703)	2		○	606,594	外 来 D	日本光電関西(株)
34	ベッドサイドモニタ (PVM-2703)	1		○	303,297	外 来 点 滴 室	日本光電関西(株)
35	ベッドサイドモニタ (PVM-2703)	4		○	1,213,188	化 学 療 法 セ ン タ ー	日本光電関西(株)
36	ベッドサイドモニタ (PVM-2703)	1		○	303,297	外 来 E	日本光電関西(株)
37	セントラルモニタ (CNS-6101)	1		○	1,357,743	6 階 西 病 棟	日本光電関西(株)
38	送信機 (ZS-630P)	8	○		1,760,000	3 階 西 病 棟	日本光電関西(株)
39	セントラルモニタ (CNS-6201)	1	○		2,264,796	3 階 西 病 棟	日本光電関西(株)
40	体外式DDDペースメーカー (3085)	3		○	1,510,500	血 管 造 影 室 (1)	日本光電関西(株)

整理 番号	機 械 及 び 什 器	数量	購 入		取 得 額 円	配 置 場 所	購 入 先
			新規	買換			
41	体外式DDDペースメーカー(3085)	2		○	1,007,000	中央手術室	日本光電関西(株)
42	体外式DDDペースメーカー(3085)	1		○	503,500	I C U	日本光電関西(株)
43	診断用X線高電圧装置(UD150B-40)	3		○	9,121,000	一般撮影室	株式会社津製作所
44	天井走行式X線管懸垂器(CH-200)	3		○	7,986,000	一般撮影室	株式会社津製作所
45	X線撮影スタンド(BR-120)	1		○	1,141,000	一般撮影室	株式会社津製作所
46	汎用X線診断装置用電動式患者台(BK-120)	1		○	1,592,000	一般撮影室	株式会社津製作所
47	X線撮影スタンド(ROCET EVOLUTION2)	1		○	1,700,000	一般撮影室	株式会社津製作所
48	汎用X線診断装置用電動式患者台(SUD-100A TURNER)	1		○	2,300,000	一般撮影室	株式会社津製作所
49	X線撮影スタンド(Dolce Regalo)	1		○	1,240,000	一般撮影室	株式会社津製作所
50	汎用X線診断装置用電動式患者台(Copia)	1		○	1,120,000	一般撮影室	株式会社津製作所
51	デジタルラジオグラフィ(CALNEO HC SQ)	2		○	6,944,444	一般撮影室	日本光電関西(株)
52	デジタルラジオグラフィ(CALNEO Smart C47)	1		○	2,361,111	一般撮影室	日本光電関西(株)
53	デジタルラジオグラフィ(CALNEO Smart C77)	3		○	8,750,001	一般撮影室	日本光電関西(株)
54	デジタルラジオグラフィ(CALNEO Smart C12)	1		○	2,083,333	一般撮影室	日本光電関西(株)
55	デジタルラジオグラフィ(CALNEO-C SQ)	1		○	2,361,111	一般撮影室	日本光電関西(株)
56	薬用冷蔵ショーケース(DC-ME50A-EC)	1		○	300,000	薬剤部	株式会社トリーショー
57	フィジカルアセスメントトレーニングモデル(11354-000)	1	○		1,930,000	看護(共用)	セイコーメディカル(株)
58	適温配膳車(CD1324F)	4	○		8,447,895	厨房	株式会社佐津通商
59	適温配膳車(CD1340F)	9	○		21,452,105	厨房	株式会社佐津通商
60	送信機(ZS-630P)	3		○	660,000	3階東病棟	日本光電関西(株)
61	内視鏡保管庫(BH-881B)	1	○		216,050	外来C	株式会社アダチ
62	内視鏡保管庫(BH-881B)	2	○		432,099	中央手術室	株式会社アダチ
63	ホプキンスIIテレスコープ70°(7230CWA)	1		○	300,000	中央手術室	セイコーメディカル(株)
64	赤外線眼振画像TV装置(IEM-2)	1	○		182,000	耳鼻いんこう科	小西医療器(株)
65	デジタルメディカルスコープ(DS-10EA)	2	○		700,000	耳鼻いんこう科	小西医療器(株)
66	ビデオリノリノスコープ(11101CMK)	1	○		1,750,000	耳鼻いんこう科	小西医療器(株)
67	ホプキンスIIテレスコープ0°(7229AA)	2	○	○	797,500	中央手術室	小西医療器(株)
68	医用トレッドミル(MAT-2200)	1	○		1,600,000	リハビリテーション科	株式会社MMコーポレーション
69	ホプキンスIIテレスコープ30°(K27005BA)	1		○	800,000	中央手術室	セイコーメディカル(株)
70	据置型デジタル式汎用X線透視診断装置(ZEXIRA DREX-ZX80)	1		○	18,500,000	X線テレビ室(1)	東芝メディカルシステムズ(株)
71	安全キャビネット(BC2-2S7)	1	○		700,000	病理検査室	小西医療器(株)
72	臓器標本保管用真空包装機(HV-300)	1	○		700,000	病理検査室	小西医療器(株)
73	ネ스팅カート(下膳車)(NTPCR28B)	18		○	2,300,400	厨房	株式会社マルゼン
74	ナーステーブル(LG71AE-MK28)	1		○	120,000	6階西病棟	セイコーメディカル(株)
75	ネットワークアタッチストレージ(補助記録装置)(SNAS-01/4R)	1	○		2,450,000	中央放射線部 (共用)	東芝メディカルシステムズ(株)
76	洗髪用チェアー(NSC-01)	1		○	172,000	5階東病棟	株式会社MMコーポレーション
77	テーブルトップ遠心機(4000)	1		○	298,000	細菌検査室	アルフレッサ(株)
78	ストレッチャー(KK-728)	1	○		209,000	分娩室	宮野医療器(株)
79	ストレッチャー(KK-728)	1		○	209,000	外来D	宮野医療器(株)
80	与薬カート(CUA4-AL31030AYTM8)	1		○	285,000	3階東病棟	村中医療器(株)

整理 番号	機 械 及 び 什 器	数量	購 入		取 得 額 円	配 置 場 所	購 入 先
			新 規	買 換			
81	与薬カート(CUA4-AL31030AYTM8)	1		○	285,000	5 階 西 病 棟	村 中 医 療 器 械 (株)
82	与薬カート(CUA4-AL31030AYTM8)	1		○	285,000	5 階 東 病 棟	村 中 医 療 器 械 (株)
83	与薬カート(CUA4-AL31030AYTM8)	1		○	285,000	6 階 西 病 棟	村 中 医 療 器 械 (株)
84	ダイオキスシェーパースystem(72201030)	1		○	370,350	中 央 手 術 室	村 中 医 療 器 械 (株)
85	送信機(ZS-630P)	1		○	220,000	4 階 東 病 棟	日 本 光 電 関 西 (株)
86	治療用電気手術器(RFG2)	1	○		2,100,000	中 央 手 術 室	(株)メドベンチャ
87	ホシザキ冷凍庫(HF-120Z-ML)	2	○		580,000	厨 房	ホシザキ京阪(株)
88	移動型デジタル式汎用一体型X線透視診断装置(BV Endura)	1		○	6,850,000	中 央 手 術 室	(株)フィリップ・ス エレクトロニクスシヤハン
89	血液・医療薬品用加温器(READY-BOX/MODEL3)	1	○		106,000	C T 室	コニカミノルタヘルスケア(株)
90	メディカルフリーザー(FMF-501F)	2		○	520,000	中 央 検 査 室	宮 野 医 療 器 械 (株)
91	メディカルフリーザー(FMF-301F)	1		○	240,000	中 央 検 査 室	宮 野 医 療 器 械 (株)
92	リフト式体重計(COMFOSLING)	1	○		820,000	救 急 病 棟	西 村 器 械 (株)
93	エコバー器具乾燥機(EKK-1200)	1		○	117,000	3 階 西 病 棟	宮 野 医 療 器 械 (株)
94	ホプキンスIIテレスコープ70°(KE27005CA)	2		○	784,000	泌 尿 器 科	セイコーメディカル(株)
95	赤外線酸素モタ装置(NIRO-200NX)	1		○	3,500,000	中 央 手 術 室	西 村 器 械 (株)
96	断熱材付物置(NXP-118HT)	1	○		434,070	病 院 共 用	(株)はりや商店
97	角釜立体炊飯器(RCE-150)	1		○	676,501	病 院 共 用	ホシザキ京阪(株)
98	洗米ロボ(KP-90KN-JP)	1		○	615,085	病 院 共 用	ホシザキ京阪(株)
99	業務用冷凍冷蔵庫(HRF-180ZF)	1		○	232,634	病 院 共 用	ホシザキ京阪(株)
100	電気レンジ(NER-90A)	1		○	348,952	病 院 共 用	ホシザキ京阪(株)
101	電気グリドル(MEG-066)	1		○	106,081	病 院 共 用	ホシザキ京阪(株)
102	業務用電磁調理器(HIH-555T12E)	1		○	385,243	病 院 共 用	ホシザキ京阪(株)
103	電気ローレンジ(ELR-5S)	1		○	122,831	病 院 共 用	ホシザキ京阪(株)
104	電磁フライヤー(MIF-28C)	1		○	315,452	病 院 共 用	ホシザキ京阪(株)
105	電気ゆで麺器(ENB-900NH)	1		○	258,689	病 院 共 用	ホシザキ京阪(株)
106	ティーサーバー(ATE-100HWA1)	1		○	162,843	病 院 共 用	ホシザキ京阪(株)
107	スチームコンベクションオーブン(MIC-6SA3-1)	1		○	604,850	病 院 共 用	ホシザキ京阪(株)
108	デカンタブルワー(AXIOM 2)	1		○	189,830	病 院 共 用	ホシザキ京阪(株)
109	業務用食器洗浄機(JWE-680B)	1		○	525,753	病 院 共 用	ホシザキ京阪(株)
110	消毒保管庫(HSB-10SA3-1)	1		○	204,719	病 院 共 用	ホシザキ京阪(株)
111	チップアイスディスプレイ(DCM-115K)	1		○	252,176	病 院 共 用	ホシザキ京阪(株)
112	置台型電気湯沸器(ETC20BJS)	1		○	96,776	病 院 共 用	ホシザキ京阪(株)
113	冷蔵ショーケース(AGV-200XB)	1		○	125,622	病 院 共 用	ホシザキ京阪(株)
114	キューブアイスメーカー(IM-45M-1)	1		○	178,663	病 院 共 用	ホシザキ京阪(株)
115	空気感染隔離ユニット(ECU3)	1	○		2,600,000	病 院 共 用	セイコーメディカル(株)
116	人工呼吸器(V60ベンチレータAT+)	1	○		2,320,000	臨 床 工 学 室	(株)エアーメディックス
117	移動型デジタル式汎用X線透視診断装置(OEC 9900 Elite)	1		○	23,100,000	中 央 手 術 室	(株)大黒
合 計		242			242,423,863		

(2) 受贈財産取得明細

整理 番号	受 贈 財 産	数量	取 得 額	配 置 場 所	備 考
1	車椅子	7	70,000 ^円	看護（共用）	換算額
2	携帯型接触圧力測定器(CR-490)	13	280,800	看護（共用）	換算額
3	ポータブルトイレ	1	20,000	看護（共用）	換算額
4	高機能型エアマットレス(CR-660)	1	109,080	看護（共用）	換算額
合 計		22	479,880		

(3) リース資産取得明細

整理 番号	機 械 及 び 什 器	数量	取 得 額	配 置 場 所	備 考
1	総合医療情報システム	1	147,555,556 ^円	電子計算機室	所有権移転外 ファイナンス・リース
合 計		1	147,555,556		

(3) 固定資産除却明細

ア 器械備品

資 産 名	取 得 額	除 却 処 理			備考
		減価償却累計額	除 却 損 失	計	
寝台ELV式カセットレスX線テレビ装置	26,300,000	24,985,000	1,315,000	26,300,000	
ウロダイナミック検査装置	5,930,000	5,633,500	296,500	5,930,000	
頭部精密X線撮影装置	28,190,000	26,780,500	1,409,500	28,190,000	
一般撮影装置(第二撮影室)	8,000,000	7,600,000	400,000	8,000,000	
一般撮影装置(第四撮影室)	7,500,000	7,125,000	375,000	7,500,000	
X線テレビアップグレードシステム	13,356,000	12,688,200	667,800	13,356,000	
立位・座位撮影台	25,000,000	23,750,000	1,250,000	25,000,000	
モニタリングシステム一式	8,500,000	8,075,000	425,000	8,500,000	
ベッドサイドモニター	950,000	902,500	47,500	950,000	
超音波診断装置	21,820,000	20,729,000	1,091,000	21,820,000	
超音波診断装置	17,097,000	16,242,150	854,850	17,097,000	
X線画像フィルム現像機	10,000,000	9,500,000	500,000	10,000,000	
ドライレーザーイメージャー及び変換機	9,500,000	9,025,000	475,000	9,500,000	
X線TVバージョンアップ	14,200,000	13,490,000	710,000	14,200,000	
気腹装置	945,000	897,750	47,250	945,000	
モニターシステム	11,850,000	11,257,500	592,500	11,850,000	
ヤグレーザー	4,650,000	4,417,500	232,500	4,650,000	
給食配膳車	350,000	332,500	17,500	350,000	
体外式心臓ペースメーカー	895,238	850,477	44,761	895,238	
X線一般撮影装置	7,800,000	7,410,000	390,000	7,800,000	
全自動血液培養・抗酸菌培養検査装置	5,650,000	5,367,500	282,500	5,650,000	
移動用モニターバイタルセンサG	420,000	399,000	21,000	420,000	
配膳車	342,000	307,485	34,515	342,000	
立位・座位兼用撮影台画像読取装置	3,511,429	3,335,858	175,571	3,511,429	
DVDファイル画像装置	586,315	557,000	29,315	586,315	
耐火金庫	222,000	210,900	11,100	222,000	
配膳車	370,000	43,956	326,044	370,000	
合 計	233,934,982	221,913,276	12,021,706	233,934,982	

イ 車両

資 産 名	取 得 額	除 却 処 理			備考
		減価償却累計額	除 却 損 失	計	
軽自動車	678,300	644,385	33,915	678,300	
合 計	678,300	644,385	33,915	678,300	