

病院事業会計決算附属分析書

業 務 概 要	219
損益計算書分析	223
貸借対照表	228
試 算 表	230
決算に関する諸分析	231
固定資産増減明細表	246

注記

- ・ 原則として千円単位で表示した金額は、百円単位を四捨五入した。そのため差額または合計金額が一致しない場合がある。
- ・ 決算額については、消費税及び地方消費税処理後の数値で表示している。
- ・ 比率(%)等は、四捨五入した関係上、小計または合計が内訳と一致しない場合がある。
- ・ 各表中の符号の用法は、次のとおりである。
 - 「0.0」 該当数値はあるが単位未満のもの
 - 「—」 該当数値がないもの
 - 「△」 マイナスのもの

業 務 概 要

(1) 収益的収入及び支出に関する年次推移表

科目	年 度					対 前 年 度 比 較				
	平成22年度	平成23年度	平成24年度	平成25年度	平成26年度	平成22年度	平成23年度	平成24年度	平成25年度	平成26年度
	千円	千円	千円	千円	千円	%	%	%	%	%
1. 経常収益	12,150,949	12,304,903	12,013,151	11,697,892	12,911,829	105.0	101.3	97.6	97.4	110.4
(1) 医業収益	10,953,335	11,210,001	10,745,740	10,332,529	11,572,743	108.0	102.3	95.9	96.2	112.0
ア 入院収益	6,684,872	6,899,711	6,592,584	6,314,731	7,238,368	108.3	103.2	95.5	95.8	114.6
イ 外来収益	3,566,296	3,680,842	3,508,940	3,518,594	3,865,283	107.6	103.2	95.3	100.3	109.9
ウ その他医業収益	702,167	629,448	644,216	499,204	469,092	107.4	89.6	102.3	77.5	94.0
(2) 医業外収益	1,197,614	1,094,902	1,267,411	1,365,363	1,339,086	83.5	91.4	115.8	107.7	98.1
ア 他会計補助金	—	—	—	25,983	54,381	—	—	—	皆増	209.3
イ 他会計負担金	863,284	774,169	960,460	1,037,510	993,751	76.4	89.7	124.1	108.0	95.8
ウ その他医業外収益	334,330	320,733	306,951	301,870	290,954	109.8	95.9	95.7	98.3	96.4
2. 経常費用	11,876,165	11,955,258	11,731,110	11,588,524	12,500,242	102.4	100.7	98.1	98.8	107.9
(1) 医業費用	10,993,202	11,123,166	10,888,233	10,783,518	11,564,600	103.0	101.2	97.9	99.0	107.2
ア 給与費	5,118,530	5,235,465	5,341,890	5,323,945	5,515,515	107.1	102.3	102.0	99.7	103.6
イ 材料費	3,004,625	3,014,315	2,629,330	2,641,141	3,133,495	105.3	100.3	87.2	100.4	118.6
ウ 減価償却費	911,289	879,477	861,811	786,099	871,823	93.8	96.5	98.0	91.2	110.9
エ その他医業費用	1,958,758	1,993,909	2,055,202	2,032,333	2,043,767	95.0	101.8	103.1	98.9	100.6
(2) 医業外費用	882,963	832,092	842,877	805,006	935,642	95.5	94.2	101.3	95.5	116.2
ア 支払利息	566,328	532,073	509,869	476,987	443,298	95.0	94.0	95.8	93.6	92.9
イ その他医業外費用	316,635	300,019	333,008	328,019	492,344	96.4	94.8	111.0	98.5	150.1
経常利益(損失)	274,784	349,645	282,041	109,368	411,587	△ 1,417.3	127.2	80.7	38.8	376.3
3. 特別利益	38,267	6,142	16,895	8,461	6,844	333.4	16.1	275.1	50.1	80.9
ア 過年度損益修正益	38,267	6,142	16,895	8,461	1,747	333.4	16.1	275.1	50.1	20.6
イ その他特別利益	—	—	—	—	5,097	—	—	—	—	皆増
4. 特別損失	12,007	15	268	—	2,292,082	372.8	0.1	1,786.7	皆減	皆増
ア 過年度損益修正損	12,007	15	268	—	5,528	372.8	0.1	1,786.7	皆減	皆増
イ その他特別損失	—	—	—	—	2,286,554	—	—	—	—	皆増
当年度純利益(純損失)	301,044	355,772	298,668	117,829	△ 1,873,651	△ 2,704.8	118.2	83.9	39.5	△ 1,590.1
利益剰余金(累積欠損金)	△ 4,525,443	△ 4,169,671	△ 3,871,003	△ 3,753,174	△ 5,458,065	93.8	92.1	92.8	97.0	145.4
不良債務額	—	—	—	—	—	—	—	—	—	—

(3) 入院外来患者に関する年次推移表

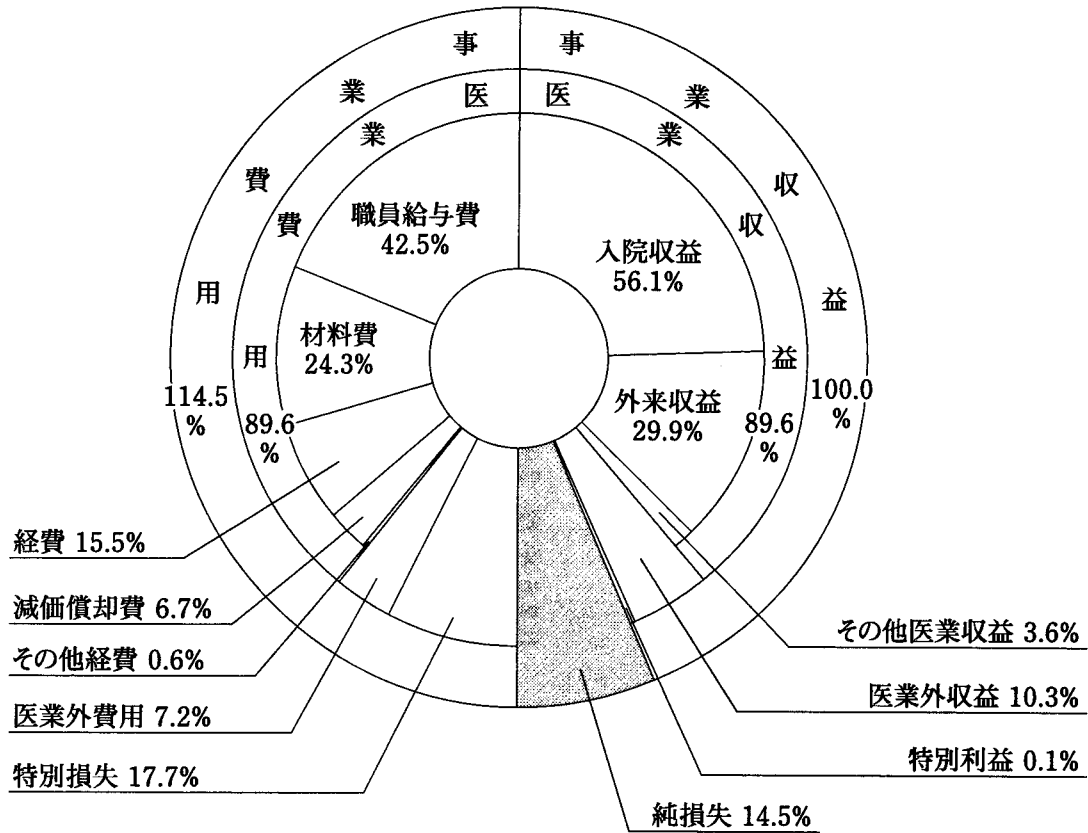
科 別	年 度					対 前 年 度 比 較				
	平成22年度	平成23年度	平成24年度	平成25年度	平成26年度	平成22年度	平成23年度	平成24年度	平成25年度	平成26年度
入 院 患 者 数	人	人	人	人	人	%	%	%	%	%
代 謝 ・ 内 分 泌 内 科	1,978	1,955	2,174	2,240	1,713	130.0	98.8	111.2	103.0	76.5
血 液 内 科	9,178	6,416	—	—	5,064	88.2	69.9	皆減	—	皆増
腫 瘍 内 科	—	72	454	2,120	11,200	—	皆増	630.6	467.0	528.3
緩 和 ケ ア 内 科	—	—	142	1,025	2,885	—	—	皆増	721.8	281.5
内 科	—	—	—	—	—	—	—	—	—	—
神 経 内 科	3,890	4,103	4,717	50	—	皆増	105.5	115.0	1.1	皆減
消 化 器 内 科	15,324	16,539	16,261	15,218	16,576	98.9	107.9	98.3	93.6	108.9
呼 吸 器 内 科 ・ 外 科	20,234	19,223	17,117	19,463	13,720	117.1	95.0	89.0	113.7	70.5
循 環 器 内 科	11,435	13,294	14,239	14,511	12,493	113.3	116.3	107.1	101.9	86.1
外 科 ・ 消 化 器 外 科	13,979	14,000	16,776	16,460	11,821	108.0	100.2	119.8	98.1	71.8
乳 腺 外 科	1,273	1,390	1,809	1,684	1,291	121.0	109.2	130.1	93.1	76.7
脳 神 経 外 科	6,924	7,808	7,329	8,163	7,622	72.0	112.8	93.9	111.4	93.4
心 臓 血 管 外 科	3,504	4,095	3,959	3,186	4,271	110.9	116.9	96.7	80.5	134.1
整 形 外 科	9,420	10,254	9,361	7,655	8,993	101.8	108.9	91.3	81.8	117.5
形 成 外 科	3,042	2,099	2,528	3,317	2,328	99.8	69.0	120.4	131.2	70.2
小 児 科	4,090	3,600	2,580	2,053	2,516	76.1	88.0	71.7	79.6	122.6
産 婦 人 科	—	—	—	693	3,372	—	—	—	皆増	486.6
耳 鼻 い ん こ う 科	4,052	6,718	6,309	6,833	6,403	69.6	165.8	93.9	108.3	93.7
眼 科	3,352	3,641	2,962	351	300	104.1	108.6	81.4	11.9	85.5
皮 膚 科	530	340	—	39	165	79.8	64.2	皆減	皆増	423.1
泌 尿 器 科	4,259	3,953	4,200	3,252	3,584	105.2	92.8	106.2	77.4	110.2
腎 臓 内 科	204	238	205	188	—	94.4	116.7	86.1	91.7	皆減
精 神 科	—	—	—	—	—	—	—	—	—	—
放 射 線 科 ・ 放 射 線 治 療 科	—	—	—	—	—	—	—	—	—	—
麻 酔 科	—	—	—	—	—	—	—	—	—	—
リハビリテーション科	—	—	—	—	—	—	—	—	—	—
歯 科 口 腔 外 科	1,500	1,866	2,298	2,022	2,059	74.1	124.4	123.2	88.0	101.8
救 急 科	3,867	3,066	4,728	5,431	5,103	103.6	79.3	154.2	114.9	94.0
入 院 合 計	122,035	124,670	120,148	115,954	123,479	102.6	102.2	96.4	96.5	106.5

科 別	年 度					対 前 年 度 比 較				
	平成22年度	平成23年度	平成24年度	平成25年度	平成26年度	平成22年度	平成23年度	平成24年度	平成25年度	平成26年度
外 来 患 者 数	人	人	人	人	人	%	%	%	%	%
代 謝 ・ 内 分 泌 内 科	13,666	14,342	15,157	16,042	15,812	111.1	104.9	105.7	105.8	98.6
血 液 内 科	10,459	9,089	6,228	5,869	8,805	105.5	86.9	68.5	94.2	150.0
腫 瘍 内 科	959	2,516	4,958	6,426	10,178	139.2	262.4	197.1	129.6	158.4
緩 和 ケ ア 内 科	—	—	35	133	220	—	—	皆増	380.0	165.4
内 科	1,489	1,614	1,996	1,575	1,356	36.7	108.4	123.7	78.9	86.1
神 経 内 科	9,374	9,875	8,536	1,819	1,428	175.2	105.3	86.4	21.3	78.5
消 化 器 内 科	28,711	28,033	27,960	27,180	26,320	96.0	97.6	99.7	97.2	96.8
呼 吸 器 内 科 ・ 外 科	20,941	21,094	19,198	21,226	21,274	96.5	100.7	91.0	110.6	100.2
循 環 器 内 科	26,419	26,517	27,001	29,146	27,736	94.4	100.4	101.8	107.9	95.2
外 科 ・ 消 化 器 外 科	11,644	12,172	13,122	11,151	10,337	105.1	104.5	107.8	85.0	92.7
乳 腺 外 科	6,085	5,997	6,129	6,737	6,949	101.6	98.6	102.2	109.9	103.1
脳 神 経 外 科	6,748	5,841	5,623	6,457	6,570	79.5	86.6	96.3	114.8	101.8
心 臓 血 管 外 科	4,160	5,698	6,088	6,165	5,580	104.5	137.0	106.8	101.3	90.5
整 形 外 科	16,042	16,223	15,152	12,488	15,748	90.9	101.1	93.4	82.4	126.1
形 成 外 科	9,074	9,010	7,555	7,060	6,842	108.2	99.3	83.9	93.4	96.9
小 児 科	19,893	16,696	13,764	11,833	11,240	92.4	83.9	82.4	86.0	95.0
産 婦 人 科	610	1,007	1,260	1,967	4,400	123.7	165.1	125.1	156.1	223.7
耳 鼻 い ん こ う 科	15,217	14,881	11,441	11,001	12,560	91.9	97.8	76.9	96.2	114.2
眼 科	13,295	13,655	13,954	6,474	5,605	106.0	102.7	102.2	46.4	86.6
皮 膚 科	19,108	19,065	15,716	13,927	13,386	103.3	99.8	82.4	88.6	96.1
泌 尿 器 科	10,359	10,709	10,512	11,009	11,448	103.0	103.4	98.2	104.7	104.0
腎 臓 内 科	2,988	2,981	2,783	2,770	3,115	104.8	99.8	93.4	99.5	112.5
精 神 科	9,948	10,102	2,872	2,075	2,222	100.4	101.5	28.4	72.2	107.1
放 射 線 科 ・ 放 射 線 治 療 科	6,060	5,927	2,847	3,035	3,645	141.2	97.8	48.0	106.6	120.1
麻 酔 科	480	527	523	284	32	307.7	109.8	99.2	54.3	11.3
リ ハ ビ リ テ ー シ ョ ン 科	2,154	1,889	2,431	960	1,112	85.6	87.7	128.7	39.5	115.8
歯 科 口 腔 外 科	11,072	11,651	11,540	11,790	12,194	103.3	105.2	99.0	102.2	103.4
救 急 科	13,071	12,406	13,006	13,035	13,910	99.0	94.9	104.8	100.2	106.7
外 来 合 計	290,026	289,517	267,387	249,634	260,024	99.7	99.8	92.4	93.4	104.2
入 院 外 来 合 計	412,061	414,187	387,535	365,588	383,503	100.6	100.5	93.6	94.3	104.9
入 院 1 日 平 均	334.3	340.6	329.2	317.7	338.3	102.5	101.9	96.6	96.5	106.5
外 来 1 日 平 均	1,193.5	1,186.5	1,091.4	1,023.1	1,065.7	99.3	99.4	92.0	93.7	104.2
入 院 外 来 1 日 平 均	1,527.8	1,527.1	1,420.6	1,340.8	1,404.0	100.0	100.0	93.0	94.4	104.7

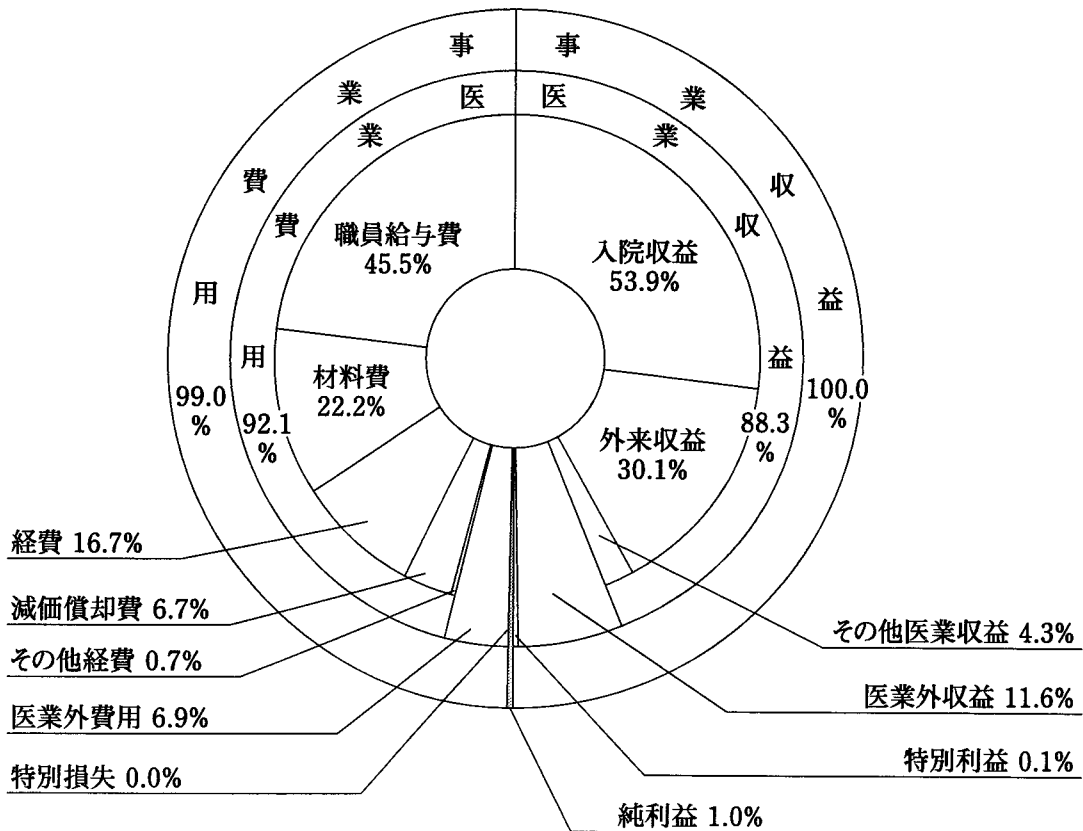
損益計算書分析

図表 1. 収益対費用

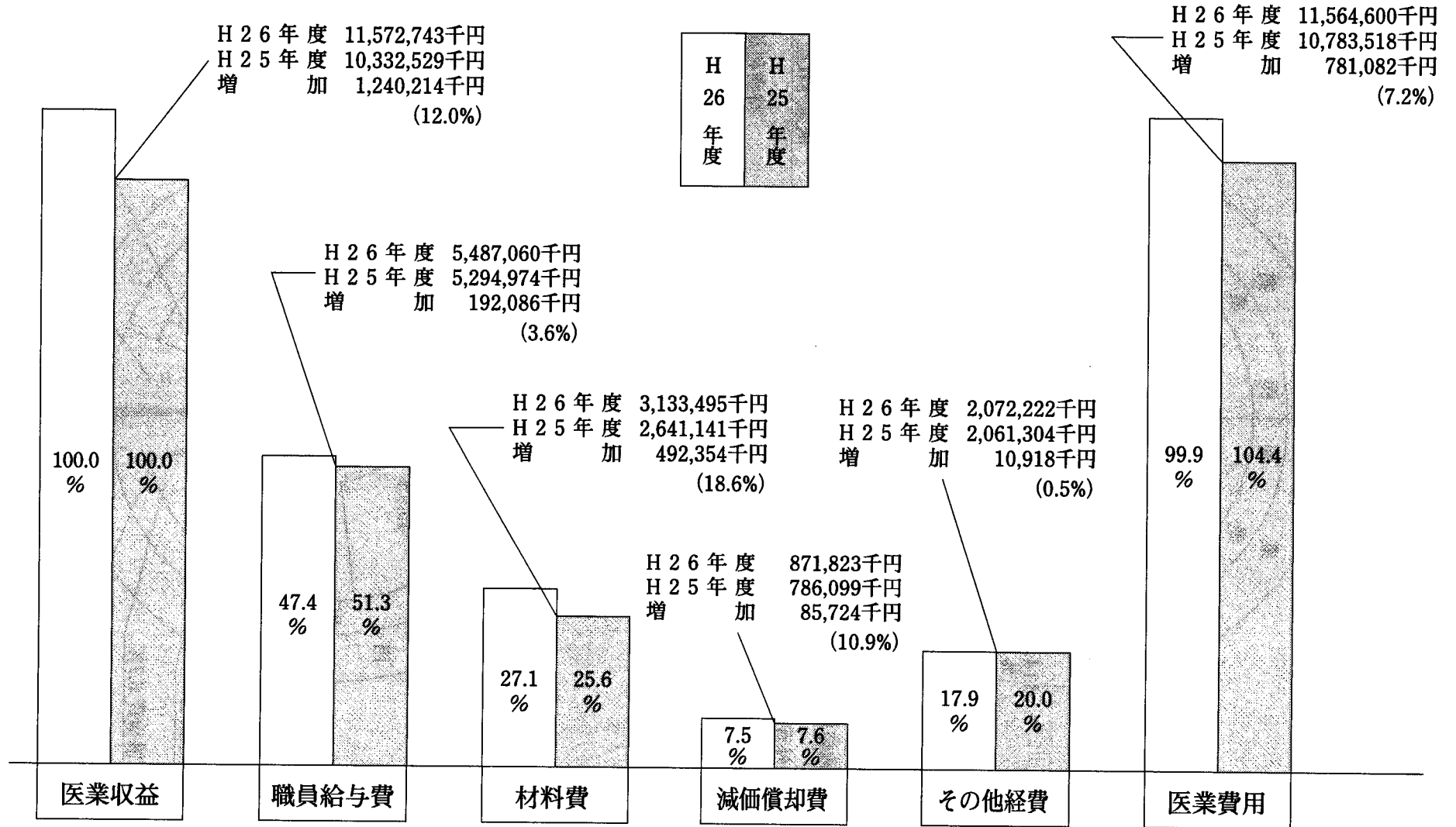
平成26年度



平成25年度

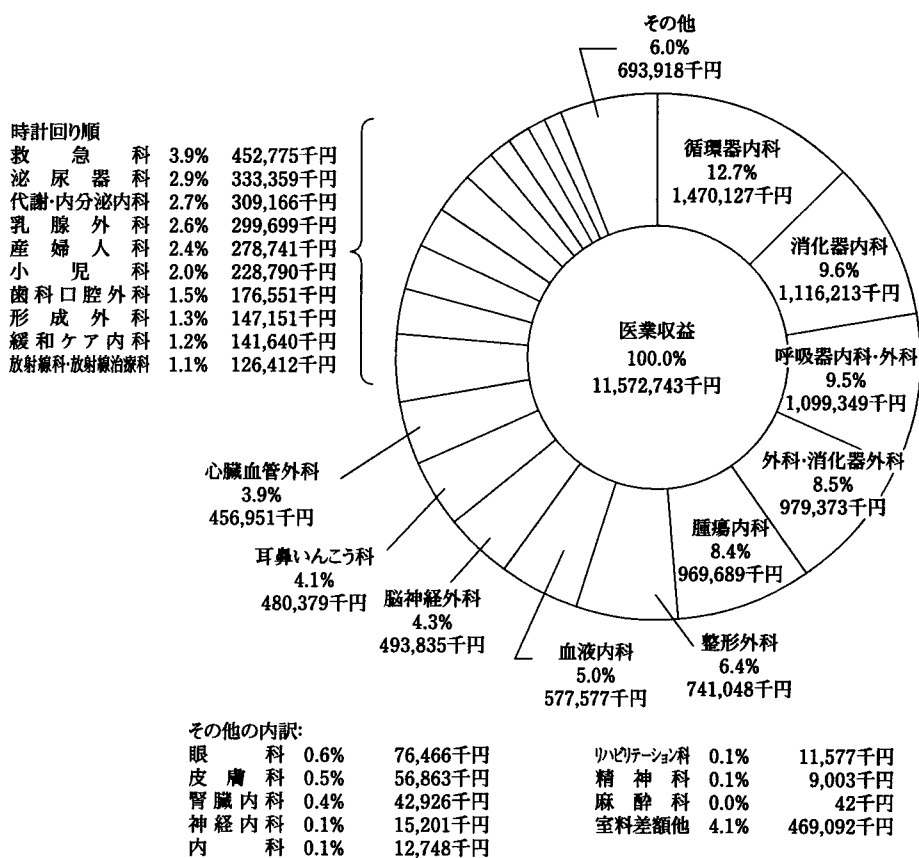


図表 2. 医業収益対医業費用

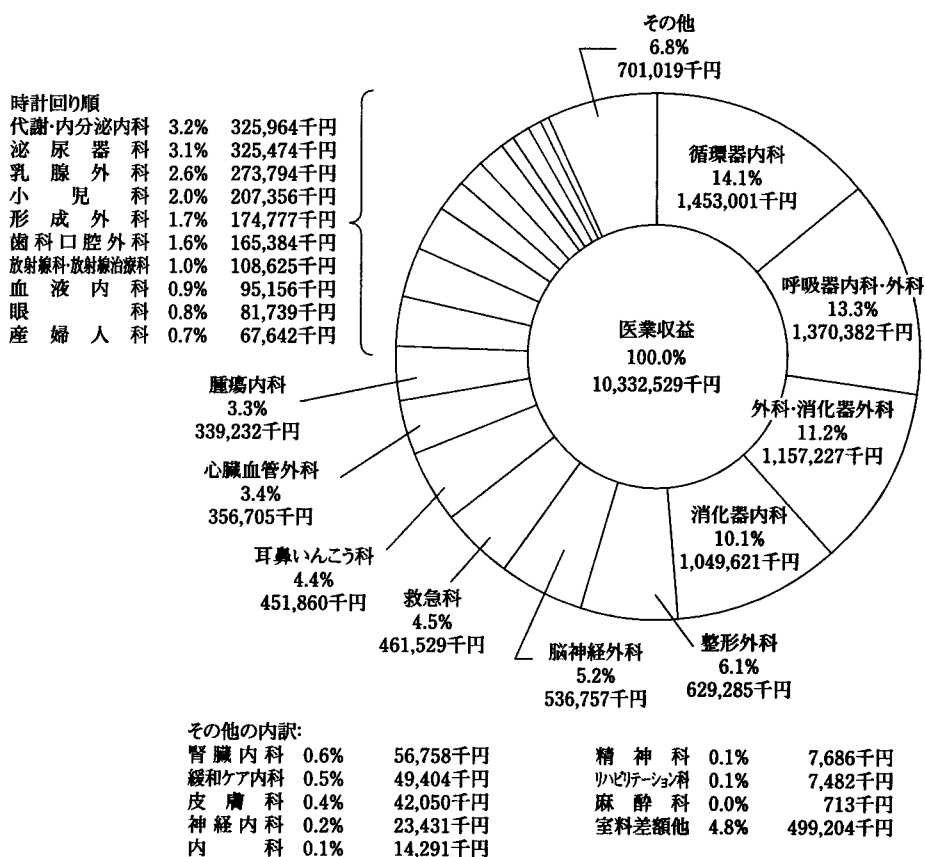


図表3. 医業収益科別構成

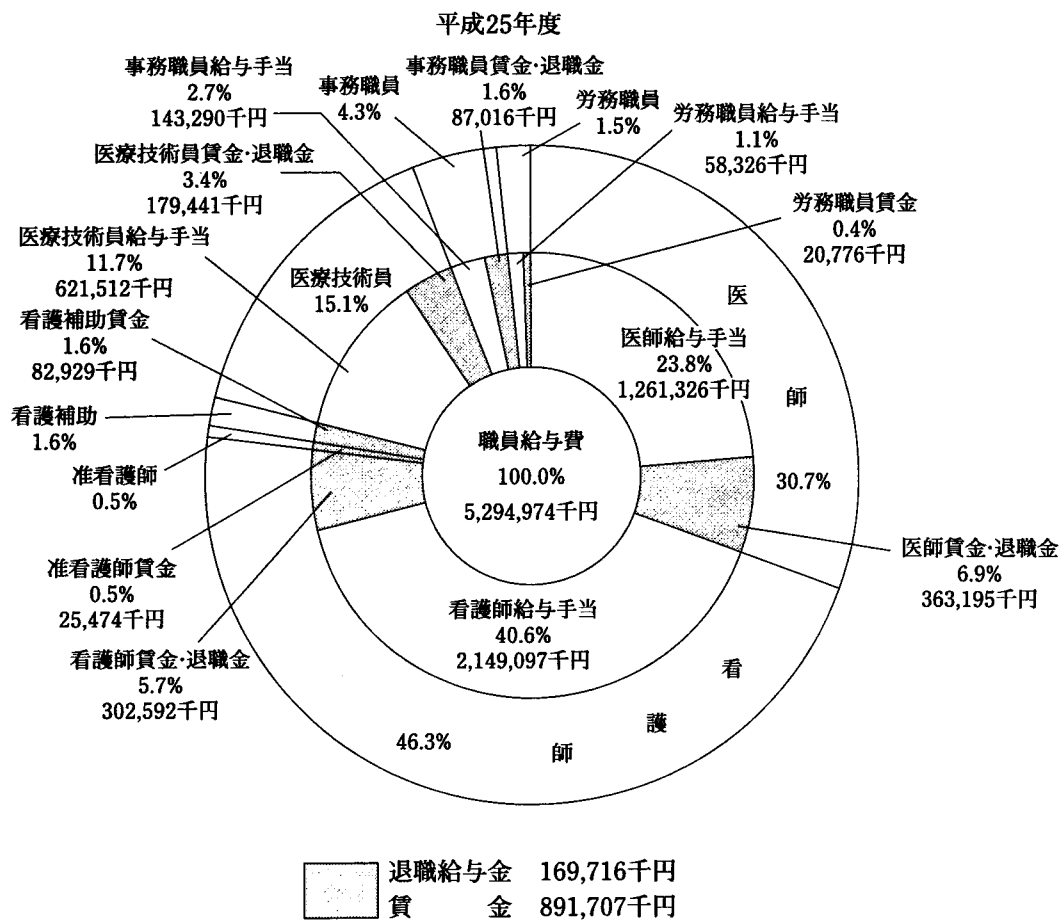
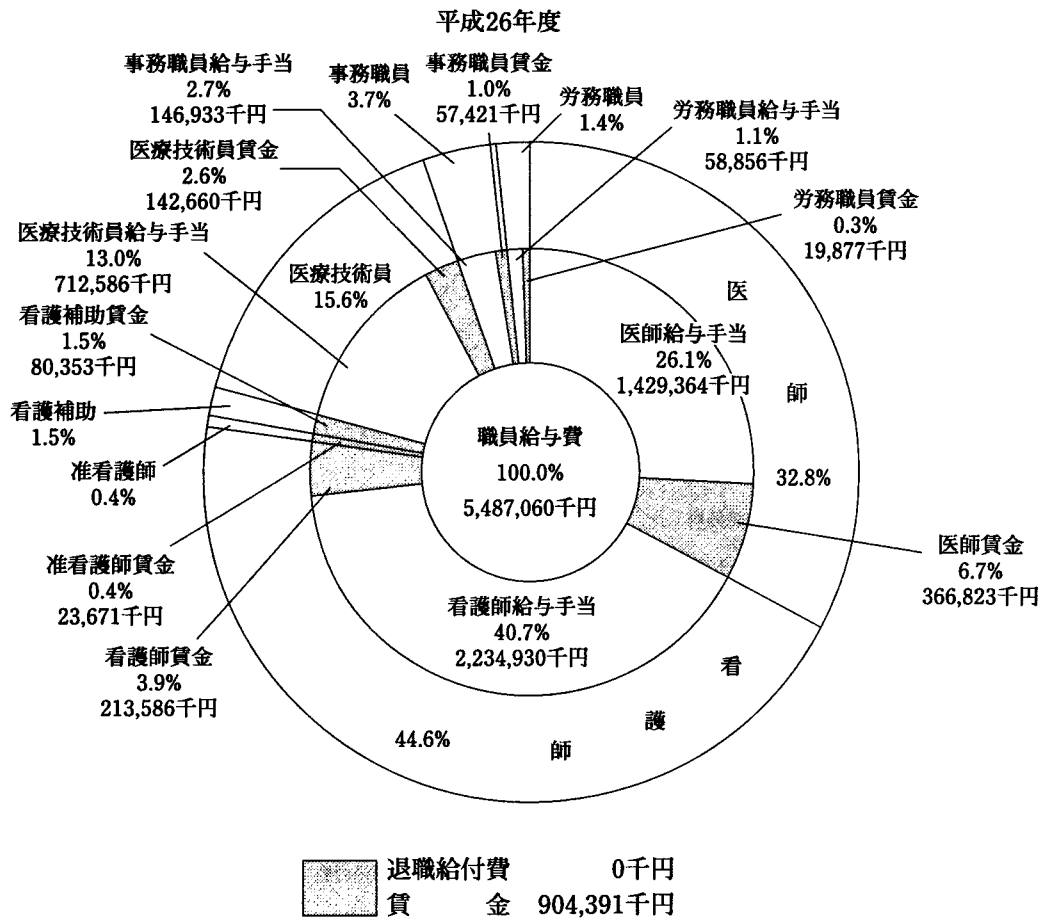
平成26年度



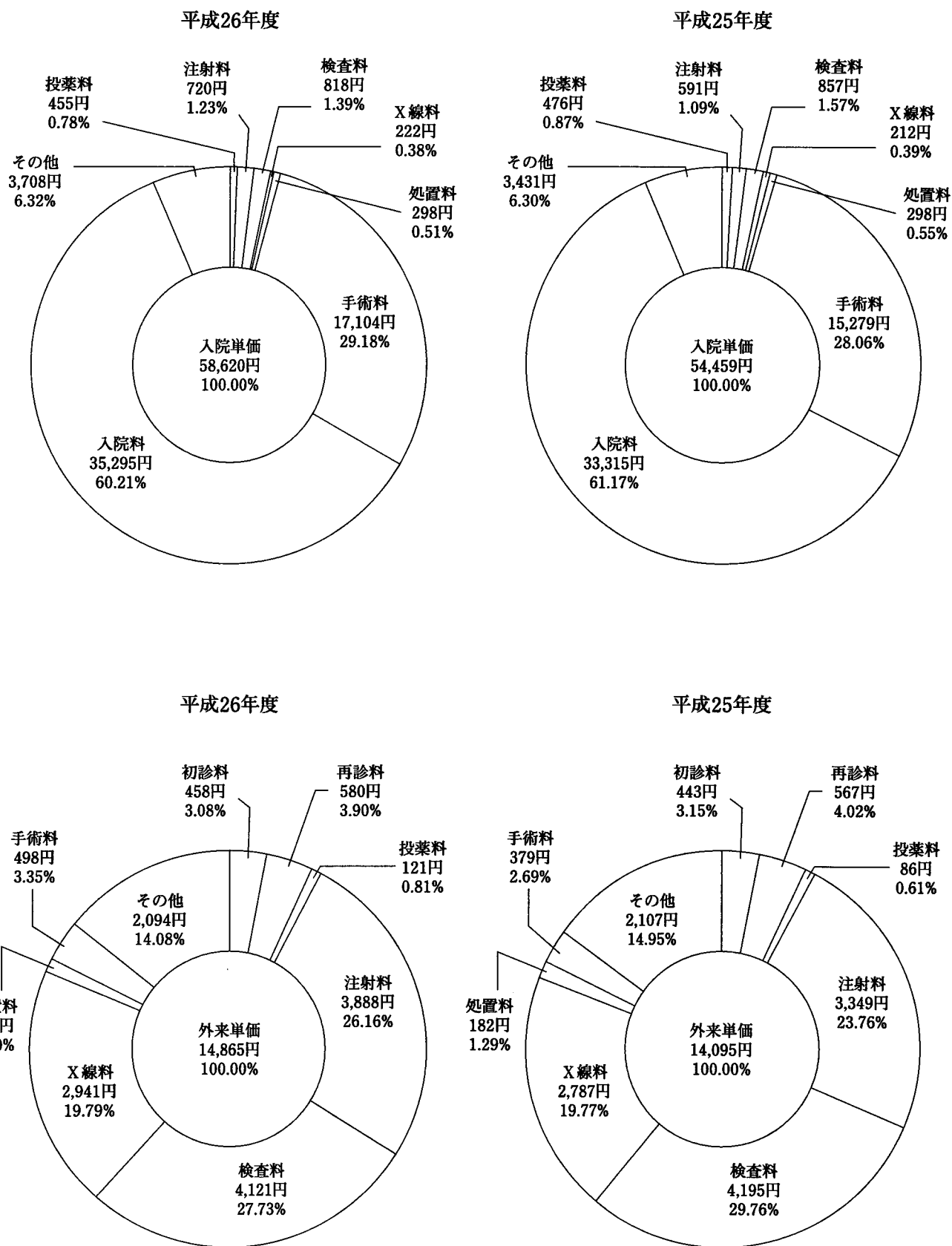
平成25年度



図表4. 給与費構成



図表 5. 入院、外来一人一日当たり収入の内訳



貸借対照表

科 目	平成 26 年度	平成 25 年度	増 減 額
資 産 の 部	千円	千円	千円
	18,891,519	18,937,300	△ 45,781
固 定 資 産	16,704,955	16,700,299	4,656
有 形 固 定 資 産	16,573,074	16,691,324	△ 118,250
土 地	5,290,893	5,290,893	0
建 物 及 び 附 帯 設 備	8,563,321	8,938,623	△ 375,302
構 築 物	251,188	258,355	△ 7,167
器 械 備 品	2,277,348	2,201,382	75,966
車 両	1,241	2,071	△ 830
リ ー ス 資 産	189,083	—	皆 増
無 形 固 定 資 産	1,147	8,975	△ 7,828
電 話 加 入 権	1,108	1,166	△ 58
施 設 利 用 権	39	7,809	△ 7,770
投 資 そ の 他 の 資 産	130,734	—	皆 増
長 期 貸 付 金	3,300	—	皆 増
住 宅 保 証 金	7,061	—	皆 増
長 期 前 払 消 費 税	120,373	—	皆 増
流 動 資 産	2,186,564	2,140,888	45,676
現 金 預 金	133,854	443,234	△ 309,380
未 収 金	1,939,888	1,581,605	358,283
貸 倒 引 当 金	△ 3,079	—	皆 増
貯 蔵 品	115,901	116,049	△ 148
薬 品	61,507	62,898	△ 1,391
診 療 材 料	53,492	52,299	1,193
消 耗 品	902	852	50
繰 延 勘 定	—	96,113	皆 減
控 除 対 象 外 消 費 税 額	—	96,113	皆 減

科 目	平成 26 年度	平成 25 年度	増 減 額
負債資本の部	千円 18,891,519	千円 18,937,300	千円 △ 45,781
固定負債	14,360,309	—	皆増
企業債	12,478,025	—	皆増
リース債務	56,348	—	皆増
引当金	1,825,936	—	皆増
流動負債	3,236,810	1,148,925	2,087,885
企業債	1,451,048	—	皆増
リース債務	67,585	—	皆増
未払金	1,417,647	1,148,925	268,722
引当金	300,530	—	皆増
繰延収益	121,173	—	皆増
長期前受金	121,173	—	皆増
国（府）補助金	107,494	—	皆増
受贈財産評価額	11,561	—	皆増
寄附金	2,118	—	皆増
資本金	6,533,190	21,199,419	△ 14,666,229
自己資本金	6,533,190	6,433,190	100,000
固有資本金	1,737	1,737	0
繰入資本金	6,520,991	6,420,991	100,000
組入資本金	10,462	10,462	0
借入資本金	—	14,766,229	皆減
剰余金	△ 5,359,963	△ 3,411,044	△ 1,948,919
資本剰余金	98,102	342,130	△ 244,028
国（府）補助金	30,227	256,333	△ 226,106
受贈財産評価額	51,873	61,495	△ 9,622
寄附金	16,002	24,302	△ 8,300
利益剰余金（欠損金）	△ 5,458,065	△ 3,753,174	△ 1,704,891

試

表

算

平成27年3月31日

(単位:円)

借		方		貸		方	
残高	合計	計		勘定科目	計		残高
		累	当		合	累	
31,831,884,857	32,350,244,584	345,903,008	345,903,008	有形固定資産	518,359,727	518,359,727	
	493,104,126	493,104,126		減価償却累計額	436,522,502	15,751,914,479	15,258,810,353
1,146,600	1,165,850			無形固定資産	9,625	19,250	
130,734,228	159,800,966	52,080,234		投資その他の資産	29,066,738	29,066,738	
133,854,433	14,004,778,265	1,485,646,838		現金預金	2,026,277,831	13,870,923,832	
1,939,887,714	27,708,668,903	15,415,950,147		未収金	15,303,253,580	25,768,781,189	
				貸倒引当金	3,079,000	3,079,000	3,079,000
115,900,465	1,809,027,245	244,449,297		貯蔵品	128,548,832	1,693,126,780	
	16,581,000	3,028,500		前払金	15,781,000	16,581,000	
	471,250,518	77,554,686		その他流動資産	470,900,162	471,250,518	
	1,451,048,222	1,451,048,222		企業債(長期)	312,200,000	13,929,073,242	12,478,025,020
	67,584,627	67,584,627		リース債務(長期)		123,932,317	56,347,690
	167,761,000	146,726,623		引当金		1,993,697,000	1,825,936,000
	300,000,000	300,000,000		一時借入金	150,000,000	300,000,000	
	1,405,656,076	237,374,187		企業債(短期)	1,451,048,222	2,856,704,298	1,451,048,222
	66,762,028	5,594,704		リース債務(短期)	67,584,627	134,346,655	67,584,627
	13,864,497,961	2,026,277,831		未払金	2,189,361,251	15,282,145,026	1,417,647,065
				引当金	300,530,000	300,530,000	300,530,000
	38,496,089	37,840,894		その他流動負債	7,117,553	38,496,089	
	10,518,000	10,518,000		長期前受金	20,744,856	175,693,521	165,175,521
44,002,012	53,995,012	4,960,558		長期前受金収益化累計額	9,993,000	9,993,000	
				資本金	69,626,000	6,533,189,728	6,533,189,728
	1,959,400	1,959,400		資本剰余金	85,552	100,061,792	98,102,392
3,673,578,948	3,673,578,948			利益剰余金	1,959,400	89,164,499	89,164,499
	496,656,114	56,366,709		医業収益	1,083,951,733	12,069,399,126	11,572,743,012
	72,657,238	72,098,451		医業外収益	92,991,186	1,411,742,944	1,339,085,706
				特別利益	5,096,606	6,844,150	6,844,150
11,564,599,955	11,696,473,035	1,822,245,528		医業費用	125,049,358	131,873,080	
935,642,017	936,296,770	460,825,771		医業外費用		654,753	
2,292,081,756	2,292,081,756			特別損失			
52,663,312,985	113,610,643,733	24,819,138,341		合計	24,819,138,341	113,610,643,733	52,663,312,985

決算に関する諸分析

表1. 科別入院収益

科 別	平成 26 年 度			平成 25 年 度		
	患者数	診療収入	患者1人1日当り 診療収入	患者数	診療収入	患者1人1日当り 診療収入
	人	千円	円	人	千円	円
代謝・内分泌内科	1,713	60,176	35,129	2,240	80,166	35,788
血液内科	5,064	350,199	69,155	—	—	—
腫瘍内科	11,200	547,333	48,869	2,120	93,787	44,239
緩和ケア内科	2,885	140,640	48,749	1,025	48,748	47,559
内 科	—	—	—	—	—	—
神経内科	—	—	—	50	2,161	43,220
消化器内科	16,576	776,102	46,821	15,218	703,157	46,206
呼吸器内科・外科	13,720	668,113	48,696	19,463	883,501	45,394
循環器内科	12,493	1,024,919	82,039	14,511	1,009,868	69,593
外科・消化器外科	11,821	813,107	68,785	16,460	975,247	59,250
乳腺外科	1,291	88,106	68,246	1,684	96,432	57,264
脳神経外科	7,622	422,618	55,447	8,163	476,217	58,338
心臓血管外科	4,271	429,073	100,462	3,186	325,899	102,291
整形外科	8,993	554,818	61,694	7,655	437,311	57,127
形成外科	2,328	99,299	42,654	3,317	123,153	37,128
小 児 科	2,516	119,861	47,640	2,053	95,384	46,461
産婦人科	3,372	232,612	68,983	693	50,846	73,371
耳鼻いんこう科	6,403	356,234	55,635	6,833	345,428	50,553
眼 科	300	24,807	82,690	351	26,395	75,199
皮 膚 科	165	8,363	50,685	39	2,136	54,769
泌尿器科	3,584	182,104	50,810	3,252	166,185	51,102
腎臓内科	—	—	—	188	13,249	70,473
精 神 科	—	—	—	—	—	—
放射線科・放射線治療科	—	—	—	—	—	—
麻 酔 科	—	—	—	—	—	—
リハビリテーション科	—	—	—	—	—	—
歯科口腔外科	2,059	96,274	46,758	2,022	90,294	44,656
救 急 科	5,103	243,610	47,739	5,431	269,167	49,561
合 計	123,479	7,238,368	58,620	115,954	6,314,731	54,459

表2. 科別外来収益

年度 科別	平成26年度			平成25年度		
	患者数	診療収入	患者1人1日当り 診療収入	患者数	診療収入	患者1人1日当り 診療収入
	人	千円	円	人	千円	円
代謝・内分泌内科	15,812	248,990	15,747	16,042	245,798	15,322
血液内科	8,805	227,378	25,824	5,869	95,156	16,213
腫瘍内科	10,178	422,356	41,497	6,426	245,445	38,196
緩和ケア内科	220	1,000	4,545	133	656	4,932
内科	1,356	12,748	9,401	1,575	14,291	9,074
神経内科	1,428	15,201	10,645	1,819	21,270	11,693
消化器内科	26,320	340,111	12,922	27,180	346,464	12,747
呼吸器内科・外科	21,274	431,236	20,271	21,226	486,881	22,938
循環器内科	27,736	445,208	16,052	29,146	443,133	15,204
外科・消化器外科	10,337	166,266	16,085	11,151	181,980	16,320
乳腺外科	6,949	211,593	30,449	6,737	177,362	26,327
脳神経外科	6,570	71,217	10,840	6,457	60,540	9,376
心臓血管外科	5,580	27,878	4,996	6,165	30,806	4,997
整形外科	15,748	186,230	11,826	12,488	191,974	15,373
形成外科	6,842	47,852	6,994	7,060	51,624	7,312
小児科	11,240	108,929	9,691	11,833	111,972	9,463
産婦人科	4,400	46,129	10,484	1,967	16,796	8,539
耳鼻いんこう科	12,560	124,145	9,884	11,001	106,432	9,675
眼科	5,605	51,659	9,217	6,474	55,344	8,549
皮膚科	13,386	48,500	3,623	13,927	39,914	2,866
泌尿器科	11,448	151,255	13,212	11,009	159,289	14,469
腎臓内科	3,115	42,926	13,780	2,770	43,509	15,707
精神科	2,222	9,003	4,052	2,075	7,686	3,704
放射線科・放射線治療科	3,645	126,412	34,681	3,035	108,625	35,791
麻酔科	32	42	1,313	284	713	2,511
リハビリテーション科	1,112	11,577	10,411	960	7,482	7,794
歯科口腔外科	12,194	80,277	6,583	11,790	75,090	6,369
救急科	13,910	209,165	15,037	13,035	192,362	14,757
合計	260,024	3,865,283	14,865	249,634	3,518,594	14,095

表3. 入院収益内訳

項目	平成 26 年 度			平成 25 年 度			備 考
	金 額	構成比	患者1人1日当り 診療収入	金 額	構成比	患者1人1日当り 診療収入	
	千円	%	円	千円	%	円	
初 診 料	8,317	0.11	67	7,111	0.11	62	平成26年度入院患者数 123,479 人
投 薬 料	56,140	0.78	455	55,147	0.87	476	
注 射 料	88,977	1.23	720	68,554	1.09	591	
検 査 料	100,957	1.39	818	99,407	1.57	857	
X 線 料	27,425	0.38	222	24,593	0.39	212	
処 置 料	36,842	0.51	298	34,536	0.55	298	平成25年度入院患者数 115,954 人
手 術 料	2,111,969	29.18	17,104	1,771,689	28.06	15,279	
指 導 料	68,995	0.95	559	—	—	—	
在 宅 料	14,173	0.20	115	17,398	0.28	150	
理学療法他	171,065	2.36	1,385	202,460	3.21	1,746	
食事療養料	180,638	2.50	1,463	170,805	2.70	1,473	患者1人1日当り収入 収入額÷患者数
入 院 料	4,358,205	60.21	35,295	3,863,031	61.17	33,315	
分 娩 料	14,665	0.20	119	—	—	—	
計	7,238,368	100.00	58,620	6,314,731	100.00	54,459	

表4. 外来収益内訳

年度 項目	平成 26 年 度			平成 25 年 度			備 考
	金 額	構成比	患者1人1日当り 診療収入	金 額	構成比	患者1人1日当り 診療収入	
	千円	%	円	千円	%	円	
初 診 料	119,047	3.08	458	110,728	3.15	443	平成26年度外来患者数 260,024 人
再 診 料	150,910	3.90	580	141,451	4.02	567	
投 薬 料	31,388	0.81	121	21,431	0.61	86	
注 射 料	1,011,042	26.16	3,888	836,029	23.76	3,349	平成25年度外来患者数 249,634 人
検 査 料	1,071,651	27.73	4,121	1,047,325	29.76	4,195	
X 線 料	764,813	19.79	2,941	695,744	19.77	2,787	
処 置 料	42,582	1.10	164	45,385	1.29	182	患者1人1日当り収入 収入額÷患者数
手 術 料	129,432	3.35	498	94,581	2.69	379	
指 導 料	130,241	3.37	501	133,995	3.81	537	
在 宅 料	252,929	6.54	973	247,288	7.03	991	
処方せん料他	161,248	4.17	620	144,637	4.11	579	
計	3,865,283	100.00	14,865	3,518,594	100.00	14,095	

表5. 入院、外来収益科別収入 (単位:千円)

区分	初診料	再診料	投薬料	注射料	検査料	X線料	処置料	手術料	自費	指導料	在宅料	処方せん料他	食事療養料	入院料	分娩料	計	室料差額	合計
代 謝 ・ 内 分 科 内 科	外来	1,336	8,059	383	32,055	111,521	6,276	7		2,411	79,941	7,001				248,990		248,990
	入院	71		595	128	365	130	17	73	1,511	1,235	516	3,106	52,429		60,176	1,991	62,167
	計	1,407	8,059	978	32,183	111,886	6,406	24	73	3,922	81,176	7,517	3,106	52,429		309,166	1,991	311,157
血 液 内 科	外来	1,018	5,140	13,466	94,393	66,067	16,712	248	19,612	7,364	327	3,031				227,378		227,378
	入院	117		3,671	14,789	2,635	712	3,299	47,626	2,191	347	4,017	8,170	262,625		350,199	3,561	353,760
	計	1,135	5,140	17,137	109,182	68,702	17,424	3,547	67,238	9,555	674	7,048	8,170	262,625		577,577	3,561	581,138
腫 瘍 内 科	外来	159	5,083	905	292,492	31,179	64,078	2,250	5,581	11,051	6,011	3,567				422,356		422,356
	入院	123		9,942	26,147	9,280	2,963	1,844	20,718	8,001	1,908	34,909	14,696	416,802		547,333	16,914	564,247
	計	282	5,083	10,847	318,639	40,459	67,041	4,094	26,299	19,052	7,919	38,476	14,696	416,802		969,689	16,914	986,603
緩 和 ケ ア 内 科	外来	198	91		3	129	264	8		102	158	47				1,000		1,000
	入院			254	37		2			15	21	8	4,272	136,031		140,640	9,518	150,158
	計	198	91	254	40	129	266	8		117	179	55	4,272	136,031		141,640	9,518	151,158
内 科	外来	1,904	447	11	137	5,607	4,130	7		73		432				12,748		12,748
	入院																	
	計	1,904	447	11	137	5,607	4,130	7		73		432				12,748		12,748
神 経 内 科	外来	4	934		5,938	2,633	1,426			3,264	264	738				15,201		15,201
	入院																	
	計	4	934		5,938	2,633	1,426			3,264	264	738				15,201		15,201
消 化 器 内 科	外来	5,521	13,588	88	47,012	186,871	50,150	415	17,361	11,522	968	6,615				340,111		340,111
	入院	1,381		8,344	5,490	16,103	2,908	6,649	142,631	7,587	1,043	7,201	20,223	556,542		776,102	17,937	794,039
	計	6,902	13,588	8,432	52,502	202,974	53,058	7,064	159,992	19,109	2,011	13,816	20,223	556,542		1,116,213	17,937	1,134,150
呼 吸 器 内 科	外来	4,233	12,472	3,668	70,273	100,758	114,099	84	139	10,504	106,906	8,100				431,236		431,236
	入院	471		5,316	7,108	15,065	2,623	2,445	109,045	7,332	5,284	26,734	21,035	465,655		668,113	23,704	691,817
	計	4,704	12,472	8,984	77,381	115,823	116,722	2,529	109,184	17,836	112,190	34,834	21,035	465,655		1,099,349	23,704	1,123,053
循 環 器 内 科	外来	3,295	15,879	450	114,100	182,643	89,493	25	935	7,123	19,495	11,770				445,208		445,208
	入院	844		11,273	3,400	28,167	2,386	4,468	425,312	8,920	1,698	11,421	21,587	505,443		1,024,919	13,725	1,038,644
	計	4,139	15,879	11,723	117,500	210,810	91,879	4,493	426,247	16,043	21,193	23,191	21,587	505,443		1,470,127	13,725	1,483,852
外 科 ・ 消 化 器 外 科	外来	824	5,653	19	56,015	34,134	48,762	1,144	3,860	13,277	91	2,487				166,266		166,266
	入院	724		2,315	5,902	5,948	2,097	1,571	348,592	6,483	934	6,577	13,377	418,587		813,107	20,188	833,295
	計	1,548	5,653	2,334	61,917	40,082	50,859	2,715	352,452	19,760	1,025	9,064	13,377	418,587		979,373	20,188	999,561
乳 腺 外 科	外来	1,645	3,683	6	127,911	31,818	31,823	371	3,893	6,330	1,099	3,014				211,593		211,593
	入院	5		198	396	2,172	80	12	43,521	1,211	79	1,196	1,681	37,555		88,106	3,053	91,159
	計	1,650	3,683	204	128,307	33,990	31,903	383	47,414	7,541	1,178	4,210	1,681	37,555		299,699	3,053	302,752
脳 神 経 外 科	外来	1,638	3,338	25	8,225	4,047	49,858	42		2,212	169	1,663				71,217		71,217
	入院	693		6,398	7,568	1,585	5,120	1,952	87,803	3,494	132	37,812	11,904	258,157		422,618	11,325	433,943
	計	2,331	3,338	6,423	15,793	5,632	54,978	1,994	87,803	5,706	301	39,475	11,904	258,157		493,835	11,325	505,160
心 臓 血 管 外 科	外来	1,241	3,176	107	127	13,686	5,266	2	795	2,118	21	1,339				27,878		27,878
	入院	74		896	3,900	1,711	801	1,632	260,834	2,285	67	3,621	6,701	146,551		429,073	6,313	435,386
	計	1,315	3,176	1,003	4,027	15,397	6,067	1,634	261,629	4,403	88	4,960	6,701	146,551		456,951	6,313	463,264
整 形 外 科	外来	4,020	9,341	36	82,030	27,080	45,683	3,026	4,764	1,899	2,023	6,328				186,230		186,230
	入院	466		2,185	1,607	2,111	1,945	3,021	260,716	5,229	426	21,020	15,637	240,455		554,818	8,968	563,786
	計	4,486	9,341	2,221	83,637	29,191	47,628	6,047	265,480	7,128	2,449	27,348	15,637	240,455		741,048	8,968	750,016
形 成 外 科	外来	2,671	4,139	31	1,316	11,739	6,065	2,475	16,076	894	851	1,595				47,852		47,852
	入院	32		445	356	662	269	1,902	30,214	855	61	903	3,932	59,668		99,299	1,731	101,030
	計	2,703	4,139	476	1,672	12,401	6,334	4,377	46,290	1,749	912	2,498	3,932	59,668		147,151	1,731	148,882

区分	初診料	再診料	投薬料	注射料	検査料	X線料	処置料	手術料	自費	指導料	在宅料	処方せん料他	食事療養料	入院料	分娩料	計	室料差額	合計	
小児科	外来	22,396	6,963	2,282	7,660	31,376	2,862	237	234		4,628	26,906	3,385			108,929		108,929	
	入院	1,534		291	367	403	64	38	664		1,233	242	12	2,773	112,240	119,861	912	120,773	
	計	23,930	6,963	2,573	8,027	31,779	2,926	275	898		5,861	27,148	3,397	2,773	112,240	228,790	912	229,702	
産婦人科	外来	2,102	2,390	76	4,221	25,561	8,962	471	563		920	168	695			46,129		46,129	
	入院	89		538	566	2,183	122	349	96,007		2,689	216	1,742	4,880	108,566	14,665	232,612	6,093	238,705
	計	2,191	2,390	614	4,787	27,744	9,084	820	96,570		3,609	384	2,437	4,880	108,566	14,665	278,741	6,093	284,834
耳鼻いんこう科	外来	4,532	6,910	14	948	57,888	47,295	683	1,213		1,345	314	3,003			124,145		124,145	
	入院	468		1,352	419	3,847	596	206	132,084		4,858	92	4,250	9,451	198,611	356,234	6,321	362,555	
	計	5,000	6,910	1,366	1,367	61,735	47,891	889	133,297		6,203	406	7,253	9,451	198,611	480,379	6,321	486,700	
眼科	外来	380	3,381	6	774	22,127	439	16	19,473		758		4,305			51,659		51,659	
	入院			63		2		2			19	7	413	24,301	24,807	608	25,415		
	計	380	3,381	69	774	22,129	439	18	19,473		777	7	4,305	413	24,301	76,466	608	77,074	
皮膚科	外来	4,139	8,174	24	269	14,033	2,355	1,353	8,173		2,916	30	7,034			48,500		48,500	
	入院			39		73	4		3,201		109	12	268	4,657	8,363	8,363			
	計	4,139	8,174	63	269	14,106	2,359	1,353	11,374		3,025	42	7,034	268	4,657	56,863		56,863	
泌尿器科	外来	1,976	6,705	257	55,678	37,507	23,245	2,965	5,543		5,698	6,851	4,830			151,255		151,255	
	入院	37		558	378	1,183	147	88	57,671		1,933	116	1,297	5,565	113,131	182,104	6,498	188,602	
	計	2,013	6,705	815	56,056	38,690	23,392	3,053	63,214		7,631	6,967	6,127	5,565	113,131	333,359	6,498	339,857	
腎臓内科	外来	233	1,837	6	4,659	12,429	1,275	19,731			1,719	115	922			42,926		42,926	
	入院																		
	計	233	1,837	6	4,659	12,429	1,275	19,731			1,719	115	922			42,926		42,926	
精神科	外来	137	1,515			255	1,452				194	21	5,429			9,003		9,003	
	入院																		
	計	137	1,515			255	1,452				194	21	5,429			9,003		9,003	
放射線治療科	外来	3,665	1,451	6	4	1,281	49,735	12			8,627		61,631			126,412		126,412	
	入院																		
	計	3,665	1,451	6	4	1,281	49,735	12			8,627		61,631			126,412		126,412	
麻酔科	外来	7	28										7			42		42	
	入院																		
	計	7	28										7			42		42	
リハビリ科	外来	54	605			288	55	4			759		9,812			11,577		11,577	
	入院																		
	計	54	605			288	55	4			759		9,812			11,577		11,577	
歯科口腔外科	外来	6,623	6,994	171	207	11,095	22,311	3,877	11,807		14,850	3	2,339			80,277		80,277	
	入院	46		327	3,351	2,987	1,714	1,564	33,308		966		396	2,986	48,629	96,274	3,938	100,212	
	計	6,669	6,994	498	3,558	14,082	24,025	5,441	45,115		15,816	3	2,735	2,986	48,629	176,551	3,938	180,489	
救急科	外来	43,096	12,934	9,351	4,595	47,899	70,742	3,129	9,410		7,683	197	129			209,165		209,165	
	入院	1,142		1,140	7,068	4,475	2,742	5,783	11,949		2,074	253	7,433	7,981	191,570	243,610	2,812	246,422	
	計	44,238	12,934	10,491	11,663	52,374	73,484	8,912	21,359		9,757	450	7,562	7,981	191,570	452,775	2,812	455,587	
合計	外来	119,047	150,910	31,388	1,011,042	1,071,651	764,813	42,582	129,432		130,241	252,929	161,248			3,865,283		3,865,283	
	入院	8,317		56,140	88,977	100,957	27,425	36,842	2,111,969		68,995	14,173	171,065	180,638	4,358,205	14,665	7,238,368	166,110	7,404,478
	計	127,364	150,910	87,528	1,100,019	1,172,608	792,238	79,424	2,241,401		199,236	267,102	332,313	180,638	4,358,205	14,665	11,103,651	166,110	11,269,761

表6.費用別構成

年度 費用		平成 26 年 度			平成 25 年 度			
		金 額	構 成 比	対医業収益	金 額	構 成 比	対医業収益	
		千円	%	%	千円	%	%	
1. 職 員 給 与 費	(1) 基 本 給	2,141,485	14.5	18.5	2,010,063	17.3	19.5	
	(2) 手 当	1,784,477	12.1	15.4	1,610,220	13.9	15.6	
	(3) 賃 金	904,391	6.1	7.8	891,707	7.7	8.6	
	(4) 退 職 給 付 費	—	—	—	169,716	1.5	1.6	
	(5) 法 定 福 利 費	656,707	4.4	5.7	613,268	5.3	5.9	
	計	5,487,060	37.1	47.4	5,294,974	45.7	51.2	
2.	修 繕 費	153,614	1.0	1.3	119,433	1.0	1.2	
3. 医 療 材 料 費	(1) 薬 品 費	ア. 投 薬	152,079	1.0	1.3	139,406	1.2	1.4
		イ. 注 射	1,325,032	9.0	11.4	1,106,298	9.5	10.7
		小 計	1,477,111	10.0	12.7	1,245,704	10.7	12.1
	(2) その他医療材料費	1,567,870	10.6	13.6	1,316,429	11.4	12.7	
	計	3,044,981	20.6	26.3	2,562,133	22.1	24.8	
4.	給 食 材 料 費	88,514	0.6	0.8	79,256	0.7	0.8	
5.	支 払 利 息	443,298	3.0	3.8	476,987	4.1	4.6	
	うち企業債利息	441,437	3.0	3.8	476,987	4.1	4.6	
6.	減 価 償 却 費	871,823	5.9	7.5	786,099	6.8	7.6	
7.	そ の 他	2,410,952	16.3	20.9	2,269,642	19.6	22.0	
8.	特 別 損 失	2,292,082	15.5	19.8	—	—	—	
	合 計	14,792,324	100.0	127.8	11,588,524	100.0	112.2	

※分析は地方公営企業決算状況調査(決算統計)に準拠

表7. 医業収益に対する医業費用

科目	平成 22 年度		平成 23 年度		平成 24 年度		平成 25 年度		平成 26 年度	
	決算額	比率	決算額	比率	決算額	比率	決算額	比率	決算額	比率
	千円	%	千円	%	千円	%	千円	%	千円	%
1. 医業収益	10,953,335	100.0	11,210,001	100.0	10,745,740	100.0	10,332,529	100.0	11,572,743	100.0
2. 医業費用	10,993,202	100.4	11,123,166	99.2	10,888,233	101.3	10,783,518	104.4	11,564,600	99.9
(1) 職員給与費	5,088,628	46.5	5,202,296	46.4	5,313,515	49.5	5,294,974	51.2	5,487,060	47.4
(ア) 基本給	1,935,676	17.7	1,980,700	17.7	2,026,147	18.9	2,010,063	19.5	2,141,485	18.5
(イ) 手当	1,543,244	14.1	1,599,151	14.3	1,613,351	15.0	1,610,220	15.6	1,784,477	15.4
(ウ) 賃金	817,000	7.5	789,544	7.0	878,867	8.2	891,707	8.6	904,391	7.8
(エ) 退職給付費	205,341	1.9	237,203	2.1	184,182	1.7	169,716	1.6	—	—
(オ) 法定福利費	587,367	5.3	595,698	5.3	610,968	5.7	613,268	5.9	656,707	5.7
(2) 医療材料費	2,924,962	26.7	2,932,107	26.2	2,547,074	23.7	2,561,885	24.8	3,044,981	26.3
(ア) 薬品費	1,473,542	13.5	1,441,927	12.9	1,187,143	11.0	1,245,704	12.1	1,477,111	12.8
(イ) その他医療材料費	1,451,420	13.3	1,490,180	13.3	1,359,931	12.7	1,316,181	12.7	1,567,870	13.5
(3) 経費	1,937,031	17.7	1,948,863	17.4	2,014,688	18.7	1,979,691	19.2	1,996,195	17.3
(ア) 委託料	1,273,959	11.6	1,273,031	11.4	1,218,980	11.3	1,161,922	11.2	1,230,977	10.6
(4) 減価償却費	911,289	8.3	879,477	7.8	861,811	8.0	786,099	7.6	871,823	7.5
(5) その他医業費用	131,292	1.2	160,423	1.4	151,145	1.4	160,869	1.6	164,541	1.4

※分析は地方公営企業決算状況調査(決算統計)に準拠

表8. 業務分析表

項 目		算 式	平成 26 年度
外 来 入 院 患 者 比 率		$\frac{\text{年延外来患者数(人)}(260,024)}{\text{年延入院患者数(人)}(123,479)} \times 100$	210.6 %
1日平均患者数	(入院)	$\frac{\text{年延入院患者数(人)}(123,479)}{\text{診療日数(日)}(365)}$	338.3 人
	(外来)	$\frac{\text{年延外来患者数(人)}(260,024)}{\text{診療日数(日)}(244)}$	1,065.7 人
職員1人1日当り 患 者 数	(医師)	$\frac{\text{年延入院外来患者数(人)}(383,503)}{\text{年延医師数(人)}(36,937)}$	10.4 人
		$\frac{\text{年延入院患者数(人)}(123,479)}{\text{年延医師数(人)}(36,937)}$	3.3 人
		$\frac{\text{年延外来患者数(人)}(260,024)}{\text{年延医師数(人)}(36,937)}$	7.0 人
		$\frac{\text{年延入院外来患者数(人)}(383,503)}{\text{年延看護部門職員数(人)}(137,039)}$	2.8 人
	(看護師)	$\frac{\text{年延入院患者数(人)}(123,479)}{\text{年延看護部門職員数(人)}(137,039)}$	0.9 人
		$\frac{\text{年延外来患者数(人)}(260,024)}{\text{年延看護部門職員数(人)}(137,039)}$	1.9 人
		$\frac{\text{入院外来収益(千円)}(11,103,651)}{\text{年延入院外来患者数(人)}(383,503)} \times 1,000$	28,953 円
		(入院)	$\frac{\text{入院収益(千円)}(7,238,368)}{\text{年延入院患者数(人)}(123,479)} \times 1,000$
	(外来)	$\frac{\text{外来収益(千円)}(3,865,283)}{\text{年延外来患者数(人)}(260,024)} \times 1,000$	14,865 円
	患者1人1日当り薬品収入	$\frac{\text{薬品収入(千円)}(1,187,547)}{\text{年延入院外来患者数(人)}(383,503)} \times 1,000$	
(投薬)		$\frac{\text{投薬薬品収入(千円)}(87,528)}{\text{年延入院外来患者数(人)}(383,503)} \times 1,000$	228 円
(注射)		$\frac{\text{注射薬品収入(千円)}(1,100,019)}{\text{年延入院外来患者数(人)}(383,503)} \times 1,000$	2,868 円
患者1人1日当り薬品費		$\frac{\text{薬品費(千円)}(1,477,111)}{\text{年延入院外来患者数(人)}(383,503)} \times 1,000$	
	(投薬)	$\frac{\text{投薬薬品費(千円)}(152,079)}{\text{年延入院外来患者数(人)}(383,503)} \times 1,000$	397 円
	(注射)	$\frac{\text{注射薬品費(千円)}(1,325,032)}{\text{年延入院外来患者数(人)}(383,503)} \times 1,000$	3,455 円

項 目		算 式		平成 26 年度
薬品使用効率	(投薬)	$\frac{\text{投薬薬品収入(千円)}(87,528)}{\text{投薬薬品払出原価(千円)}(152,079)} \times 100$		57.6 %
	(注射)	$\frac{\text{注射薬品収入(千円)}(1,100,019)}{\text{注射薬品払出原価(千円)}(1,325,032)} \times 100$		83.0 %
入院患者1人1日当り給食材料費		$\frac{\text{患者給食材料費(千円)}(88,514)}{\text{年延入院患者数(人)}(123,479)} \times 1,000$		717 円
医薬材料消費率		$\frac{\text{医薬材料費(千円)}(3,044,981)}{\text{入院外来収益(千円)}(11,103,651)} \times 100$		27.4 %
診療収入に対する割合	(投薬注射収入)	$\frac{\text{投薬注射収入(千円)}(1,187,547)}{\text{入院外来収益(千円)}(11,103,651)} \times 100$		10.7 %
	(検査収入)	$\frac{\text{検査収入(千円)}(1,172,608)}{\text{入院外来収益(千円)}(11,103,651)} \times 100$		10.6 %
	(X線収入)	$\frac{\text{X線収入(千円)}(792,238)}{\text{入院外来収益(千円)}(11,103,651)} \times 100$		7.1 %
医業収益に対する割合	(医薬材料費)	$\frac{\text{医薬材料費(千円)}(3,044,981)}{\text{医業収益(千円)}(11,572,743)} \times 100$		26.3 %
	(職員給与費)	$\frac{\text{職員給与費(千円)}(5,487,060)}{\text{医業収益(千円)}(11,572,743)} \times 100$		47.4 %
患者100人当り検査件数		$\frac{\text{年間検査件数(件)}(2,519,747)}{\text{年延入院外来患者数(人)}(383,503)} \times 100$		657.0 件
患者100人当りX線件数		$\frac{\text{年間X線件数(件)}(105,102)}{\text{年延入院外来患者数(人)}(383,503)} \times 100$		27.4 件
検査技師1人当り検査件数		$\frac{\text{年間検査件数(件)}(2,519,747)}{\text{年度末検査技師数(人)}(29)}$		86,888 件
検査技師1人当り検査収入		$\frac{\text{検査収入(千円)}(1,172,608)}{\text{年度末検査技師数(人)}(29)}$		40,435 千円
患者1人当り検査収入		$\frac{\text{検査収入(千円)}(1,172,608)}{\text{年延入院外来患者数(人)}(383,503)} \times 1,000$		3,058 円
X線技師1人当りX線件数		$\frac{\text{年間X線件数(件)}(105,102)}{\text{年度末X線技師数(人)}(20)}$		5,255 件
X線技師1人当りX線収入		$\frac{\text{X線収入(千円)}(792,238)}{\text{年度末X線技師数(人)}(20)}$		39,612 千円
患者1人当りX線収入		$\frac{\text{X線収入(千円)}(792,238)}{\text{年延入院外来患者数(人)}(383,503)} \times 1,000$		2,066 円
室料差額 (入院収益に対する室料差額収入の割合)		$\frac{\text{室料差額収入(千円)}(166,110)}{\text{入院収益(千円)}(7,238,368)} \times 100$		2.3 %

項 目	算 式	平成 26 年度
室 料 差 額 (經常収益に対する室料差額収入の割合)	$\frac{\text{室料差額収入(千円)}(166,110)}{\text{医業収益(千円)}(11,572,743) + \text{医業外収益(千円)}(1,339,086)} \times 100$	1.3 %
病 床 利 用 率	$\frac{\text{年延入院患者数(人)}(123,479)}{\text{年延病床数(床)}(146,000)} \times 100$	84.6 %
平 均 在 院 日 数	$\left\{ \begin{array}{l} \text{年間新入院患者数(人)}(9,056) \\ + \text{年間退院患者数(人)}(9,040) \end{array} \right\} \times 1/2$	12.6 日
職 員 1 人 1 日 当 り 診 療 収 入	$\frac{\text{入院外来収益(千円)}(11,103,651)}{\text{年延医師数(人)}(36,937)}$	301 千円
	$\frac{\text{入院外来収益(千円)}(11,103,651)}{\text{年延看護部門職員数(人)}(137,039)}$	81 千円
病 床 100 床 当 り 職 員 数	$\frac{\text{年度末医師数(人)}(106)}{\text{年度末病床数(床)}(400)} \times 100$	26.5 人
	$\frac{\text{年度末看護部門職員数(人)}(404)}{\text{年度末病床数(床)}(400)} \times 100$	101.0 人
	$\frac{\text{年度末薬剤部門職員数(人)}(20)}{\text{年度末病床数(床)}(400)} \times 100$	5.0 人
	$\frac{\text{年度末事務部門職員数(人)}(34)}{\text{年度末病床数(床)}(400)} \times 100$	8.5 人
	$\frac{\text{年度末給食部門職員数(人)}(15)}{\text{年度末病床数(床)}(400)} \times 100$	3.8 人
	$\frac{\text{年度末X線部門職員数(人)}(20)}{\text{年度末病床数(床)}(400)} \times 100$	5.0 人
	$\frac{\text{年度末臨床検査部門職員数(人)}(29)}{\text{年度末病床数(床)}(400)} \times 100$	7.3 人
	$\frac{\text{年度末その他職員数(人)}(67)}{\text{年度末病床数(床)}(400)} \times 100$	16.8 人
	$\frac{\text{年度末職員数(人)}(695)}{\text{年度末病床数(床)}(400)} \times 100$	173.8 人

表9. 経営分析表

項目	算式	平成26年度
固定資産構成比率	固定資産 (16,704,955)	×100
	資産合計 (18,891,519)	
88.4 %		
流動資産構成比率	流動資産 (2,186,564)	×100
	資産合計 (18,891,519)	
11.6 %		
固定負債構成比率	固定負債 (14,360,309)	×100
	負債資本合計 (18,891,519)	
76.0 %		
流動負債構成比率	流動負債 (3,236,810)	×100
	負債資本合計 (18,891,519)	
17.1 %		
自己資本構成比率	資本金 (6,533,190) + 剰余金 (△ 5,359,963)	×100
	+ 繰延収益 (121,173)	
負債資本合計 (18,891,519)		6.9 %
固定比率	固定資産 (16,704,955)	×100
	資本金 (6,533,190) + 剰余金 (△ 5,359,963)	
+ 繰延収益 (121,173)		1,290.6 %
流動比率	流動資産 (2,186,564)	×100
	流動負債 (3,236,810)	
67.6 %		
現金預金比率	現金預金 (133,854)	×100
	流動負債 (3,236,810)	
4.1 %		
当座比率	現金預金 (133,854) +	×100
	{ 未収金 (1,939,888) - 貸倒引当金 (3,079) }	
流動負債 (3,236,810)		64.0 %
固定資産対長期資本比率	固定資産 (16,704,955)	×100
	資本金 (6,533,190) + 剰余金 (△ 5,359,963)	
+ 固定負債 (14,360,309) + 繰延収益 (121,173)		106.7 %
自己資本回転率	医業収益 (11,572,743)	×1/2
	{ 期首自己資本 (1,063,973) + 期末自己資本 (1,294,400) }	
9.8 回		
固定資産回転率	医業収益 (11,572,743)	×1/2
	{ 期首固定資産 (17,013,400) + 期末固定資産 (16,704,955) }	
0.7 回		
流動資産回転率	医業収益 (11,572,743)	×1/2
	{ 期首流動資産 (2,150,119) + 期末流動資産 (2,186,564) }	
5.3 回		
未収金回転率	医業収益 (11,572,743)	×1/2
	{ 期首未収金 (1,581,606) + 期末未収金 (1,939,888) }	
6.6 回		
減価償却率	当年度減価償却費 (871,823)	×100
	有形固定資産 (16,573,074) + 無形固定資産 (1,147)	
- 土地 (5,290,893) + 当年度減価償却費 (871,823)		7.2 %

項目	算式	平成26年度
経常収益対 経常費用比率	$\frac{\text{医業収益 (11,572,743)} + \text{医業外収益 (1,339,086)}}{\text{医業費用 (11,564,600)} + \text{医業外費用 (935,642)}} \times 100$	103.3 %
医業収益対 医業費用比率	$\frac{\text{医業収益 (11,572,743)}}{\text{医業費用 (11,564,600)}} \times 100$	100.1 %
企業債償還額対 減価償却費比率	$\frac{\text{建設改良のための企業債元金償還金 (1,405,656)}}{\text{当年度減価償却費 (871,823)}} \times 100$	161.2 %
企業債償還額対 料金収入比率	$\frac{\text{建設改良のための企業債元金償還金 (1,405,656)}}{\text{料金収入 (11,103,651)}} \times 100$	12.7 %
企業債利息対 料金収入比率	$\frac{\text{企業債利息 (441,437)}}{\text{料金収入 (11,103,651)}} \times 100$	4.0 %
企業債元利償還金対 料金収入比率	$\frac{\text{建設改良のための企業債元利償還金 (1,847,093)}}{\text{料金収入 (11,103,651)}} \times 100$	16.6 %
職員給与費対 料金収入比率	$\frac{\text{職員給与費 (5,487,060)} + \text{特別損失のうちの職員給与費 (2,286,554)}}{\text{料金収入 (11,103,651)}} \times 100$	70.0 %
医業収益対 経常収益比率	$\frac{\text{医業収益 (11,572,743)}}{\text{医業収益 (11,572,743)} + \text{医業外収益 (1,339,086)}} \times 100$	89.6 %
損益勘定繰入金対 経常収益比率	$\frac{\text{損益勘定繰入金 (1,300,000)}}{\text{医業収益 (11,572,743)} + \text{医業外収益 (1,339,086)}} \times 100$	10.1 %
損益勘定繰入金対 総費用比率	$\frac{\text{損益勘定繰入金 (1,300,000)}}{\text{総費用 (14,792,324)}} \times 100$	8.8 %
資本勘定繰入金対 資本的収入比率	$\frac{\text{資本勘定繰入金 (100,000)}}{\text{資本的収入 (678,893)}} \times 100$	14.7 %
債務償還年数	$\frac{\text{企業債残高 (13,929,073)}}{\text{業務活動によるキャッシュフロー (973,830)} - \text{基準外繰入金 (0)}}$	14.3 年
累積欠損金比率	$\frac{\text{累積欠損金 (\Delta 5,458,065)}}{\text{医業収益 (11,572,743)}} \times 100$	\Delta 47.2 %
資金不足比率	$\frac{\left\{ \begin{array}{l} \text{流動負債 (3,236,810)} - \text{控除企業債等 (1,451,048)} \\ \quad - \text{控除引当金等 (368,115)} \end{array} \right\}}{\left\{ \begin{array}{l} \text{流動資産 (2,186,564)} + \text{貸倒引当金 (3,079)} \end{array} \right\}} \times 100$	— (\Delta 6.7%)

○控除企業債等＝流動負債に計上されている企業債で、建設改良費等に充てるためのものの額

○控除引当金等＝流動負債に計上されている引当金とリース債務の額【経過措置】

固定資産増減明細表

(1) 医療機器及び什器購入明細

整理 番号	機 械 及 び 什 器	数 量	購 入		取 得 額 円	配 置 場 所	購 入 先
			新 規	買 換			
1	電子カルテ用端末(ESPRIMO D582/G)	9		○	1,440,000	電子計算機室	富士通(株)
2	電子カルテ用端末(ESPRIMO D582/G)	1		○	161,700	電子計算機室	富士通(株)
3	電子カルテ用端末(LIFEBOOK E753/G)	1		○	195,100	電子計算機室	富士通(株)
4	電子カルテ用端末(LIFEBOOK E753/G)	9		○	1,740,600	電子計算機室	富士通(株)
5	電子カルテ用端末(ESPRIMO D582/G 栄養管理)	1		○	331,700	栄養管理室	富士通(株)
6	電子カルテ用端末(ESPRIMO D582/G)	2		○	320,000	電子計算機室	富士通(株)
7	きんちゅうくんⅡ(M118-1)	3	○		315,000	看護局(共用)	西村器械(株)
8	間仕切り家具	6	○		2,300,000	2階東病棟	セイコーメディカル(株)
9	血液浄化用装置(TR-55X)	1		○	5,141,000	I C U	宮野医療器(株)
10	総合呼吸抵抗測定装置(Most Graph-01)	1	○		3,820,000	生理検査室	(株)MMコーポレーション
11	薬品保冷庫(MPR-514-PJ)	1		○	440,000	細菌検査室	アルフレッサ(株)
12	ビリルビンメーター(B-105N)	1	○		337,000	中央検査室	アルフレッサ(株)
13	インバータ・ヘマトクリット遠心機(3220型)	1	○		185,000	中央検査室	アルフレッサ(株)
14	テーブルトップ遠心機(2420型)	4		○	720,000	中央検査室	アルフレッサ(株)
15	McGRATH MAC ビデオ喉頭鏡	3	○		522,000	中央手術室	㈱関西医療事務センター
16	McGRATH MAC ビデオ喉頭鏡	2	○		348,000	救急センター	㈱関西医療事務センター
17	ダブルガラスドア ハイキャビネット	1	○		410,000	2階東病棟	(株)セントラルユニ
18	眼底カメラシステム(TRC-50DX)	1		○	5,413,000	眼 科	(株)リイツメディカル
19	無反射視力検査装置(VC-50)	2		○	859,500	眼 科	(株)リイツメディカル
20	LCD視力表(LC-10)	1		○	280,000	眼 科	(株)リイツメディカル
21	肺運動負荷モニタリングシステム(AE-310SRC)	1		○	3,672,565	リハビリテーション科	(株)MMコーポレーション
22	多機能心電計(FX-7542)	1		○	2,264,670	リハビリテーション科	(株)MMコーポレーション
23	能動型展伸・屈伸回転運動装置(BK-KRG-121)	1		○	1,675,665	リハビリテーション科	(株)MMコーポレーション
24	ラベルプリンタ(ip-206)	3		○	390,000	看護局(病棟)	富士通(株)
25	バイオメディカルフリーザー(MDF-137-PJ)	1		○	257,000	中央手術室	アルフレッサ(株)
26	バーサパルス セレクト80W(840-902)	1	○		24,577,500	中央手術室	セイコーメディカル(株)
27	バーサカット モーセレーターシステム(840-890)	1	○		3,880,000	中央手術室	セイコーメディカル(株)
28	スリムラインファイバー200μm(840-940)	3	○		754,500	中央手術室	セイコーメディカル(株)
29	スリムラインファイバー550μm(840-943)	2	○		202,600	中央手術室	セイコーメディカル(株)
30	ホプキンスⅡテレスコープ30°(K27005BA)	1	○		586,200	中央手術室	セイコーメディカル(株)
31	ホプキンス テレスコープ(K27292AMA)	1	○		1,263,800	中央手術室	セイコーメディカル(株)
32	腎盂尿管ファイバースコープ(URF-P6)	1	○		1,540,000	中央手術室	セイコーメディカル(株)
33	耳音響放射装置(ER-60)	1	○		930,000	耳鼻いんこう科	小西医療器(株)
34	聴覚誘発反応測定装置(ABR ACCUSCREEN)	1	○		2,246,400	耳鼻いんこう科	小西医療器(株)
35	泌尿器科検診台(UR-7000)	1		○	1,664,000	泌 尿 器 科	セイコーメディカル(株)
36	上部消化管汎用ビデオスコープ(GIF-HQ290)	1	○		3,057,300	内 視 鏡 室	オリンパスメディカル サイエンス販売(株)
37	上部消化管汎用ビデオスコープ(GIF-XP290N)	1	○		2,346,300	内 視 鏡 室	オリンパスメディカル サイエンス販売(株)
38	上部消化管汎用ビデオスコープ(GIF-H260Z)	1	○		2,701,800	内 視 鏡 室	オリンパスメディカル サイエンス販売(株)
39	大腸ビデオスコープ(PCF-Q260JI)	1	○		2,701,800	内 視 鏡 室	オリンパスメディカル サイエンス販売(株)
40	大腸ビデオスコープ(PCF-PQ260L)	1	○		2,844,000	内 視 鏡 室	オリンパスメディカル サイエンス販売(株)

整理 番号	機 械 及 び 什 器	数量	購 入		取 得 額	配 置 場 所	購 入 先
			新 規	買 換			
41	十二指腸ビデオスコープ(JF-260V)	1	○		2,417,400	内 視 鏡 室	オリンパスメディカルサイエンス販売㈱
42	内視鏡用炭酸ガス送気装置(UCR)	1	○		213,300	内 視 鏡 室	オリンパスメディカルサイエンス販売㈱
43	超音波気管支ファイバービデオスコープ(BF-UC260FW)	1	○		2,877,000	X線テレビ室(1)	オリンパスメディカルサイエンス販売㈱
44	OES膀胱腎盂ファイバースコープ(CYF-5A)	1	○		1,058,000	中 央 手 術 室	セイコーメディカル㈱
45	腎盂鏡、腎・尿管鏡セット(841-420)	1	○		1,274,933	中 央 手 術 室	セイコーメディカル㈱
46	尿管鏡、腎盂・膀胱鏡用リジットフォーセプス(841-432)	1	○		235,067	中 央 手 術 室	セイコーメディカル㈱
47	R.Wolfフレキシブルウレテロノスコープ(841-100)	1	○		2,920,000	中 央 手 術 室	セイコーメディカル㈱
48	超音波血流計(DVM-4500/N)	1		○	1,097,000	中 央 手 術 室	西村器械㈱
49	ガリレアンルーベセット(KI-G2546)	1	○		527,000	耳 鼻 い ん こ う 科	㈱ ム ト ウ
50	汎用卓上分包器(NS-117A)	1	○		304,630	薬 剤 部	宮野医療器㈱
51	システム乾燥機(MPV-222)	1		○	980,000	中 央 滅 菌 室	村中医療器㈱
52	赤外線眼振画像TV装置(IEM-2)	2	○		364,000	耳 鼻 い ん こ う 科	小西医療器㈱
53	スリム型薬用保冷庫(FMS-173GS)	1		○	165,000	外 来 点 滴 室	宮野医療器㈱
54	凍結組織切片作製装置(POLAR-DM)	1		○	4,322,500	病 理 検 査 室	アルフレッサ㈱
55	薬用冷蔵ショーケース(FMS-301GU)	1		○	221,000	中 央 検 査 室	宮野医療器㈱
56	スリム型薬用保冷庫(FMS-123GS)	1		○	149,600	外 来 D	宮野医療器㈱
57	ハロゲン光源器(ESI01-0003)	1		○	210,000	中 央 手 術 室	村中医療器㈱
58	ビデオシステムセンター(OTV-S190)	1	○		1,536,000	耳 鼻 い ん こ う 科	オリンパスメディカルサイエンス販売㈱
59	高輝度光源装置(CLV-S190)	1	○		960,000	耳 鼻 い ん こ う 科	オリンパスメディカルサイエンス販売㈱
60	耳鼻咽喉ビデオスコープ(ENF-VQ)	2	○		2,944,000	耳 鼻 い ん こ う 科	オリンパスメディカルサイエンス販売㈱
61	モービルワークステーション(WM-NP2)	1	○		841,600	耳 鼻 い ん こ う 科	オリンパスメディカルサイエンス販売㈱
62	モービルワークステーション(WM-NP2)	1	○		1,052,160	中 央 手 術 室	オリンパスメディカルサイエンス販売㈱
63	移動型デジタル式汎用X線診断装置(Mobile Art Evolution)	2		○	5,000,000	放 射 線 科	㈱ 島津製作所
64	移動型デジタル式汎用X線診断装置(Mobile Art Evolution)	1		○	2,500,000	中 央 手 術 室	㈱ 島津製作所
65	デジタルラジオグラフィー(AeroDR1012HQ)	1	○		2,187,500	放 射 線 科	コニカミノルタヘルスケア㈱
66	デジタルラジオグラフィー(AeroDR1012HQ)	1	○		2,187,500	中 央 手 術 室	コニカミノルタヘルスケア㈱
67	デジタルラジオグラフィー(AeroDR1417HQ2)	1	○		2,687,500	中 央 手 術 室	コニカミノルタヘルスケア㈱
68	デジタルラジオグラフィー(AeroDR1417HQ2)	1	○		2,687,500	放 射 線 科	コニカミノルタヘルスケア㈱
69	デジタルラジオグラフィー(AeroDR1717HQ2)	1	○		2,750,000	放 射 線 科	コニカミノルタヘルスケア㈱
70	診療費支払機(FHP-10)	2		○	7,860,000	1階エントランスホール	日本データカード㈱
71	IDカード発行機(DCP-1530RM)	1		○	880,000	事 務 局 (総 務)	㈱ トットウェル・ピーエムエス
72	自動消毒型個人用RO装置(MZ-1)	1		○	2,250,000	救 急 セ ン タ ー	西村器械㈱
73	自動消毒型個人用RO装置(MZ-1)	1		○	2,250,000	臨 床 工 学 室	西村器械㈱
74	AOCプロフェッショナル メディカルディスクシステム(AOC1.5)	1		○	1,550,000	中 央 放 射 線 部	東芝メディカルシステムズ㈱
75	マゼリータ(KN-250F)	1	○		515,000	薬 剤 部	㈱ MMコーポレーション
76	送信機(ZS-630P)	2	○		518,400	リハビリテーション科	日本光電関西㈱
77	薬用冷蔵ショーケース(FMS-301GU)	1		○	220,800	中 央 検 査 室	宮野医療器㈱
78	超電導磁気共鳴診断装置「MRI」(Ingenia 1.5TCX)	1		○	62,000,000	M R I 室	㈱ フィリップ・スエレクトロニクスジャパン
79	冷蔵ショーケース(MU-330XE)	1		○	144,200	看 護 (病 棟)	宮野医療器㈱
80	与薬カート(KC-452-S)	1		○	199,990	2 階 東 病 棟	宮野医療器㈱
81	内視鏡電動診察台(KC-2520C)	1		○	218,500	内 視 鏡 室	㈱ アダチ
82	無線式セントラルユニット(ORG-9100)	1	○		592,726	4 階 西 病 棟	日本光電関西㈱

整理 番号	機 械 及 び 什 器	数 量	購 入		取 得 額	配 置 場 所	購 入 先
			新 規	買 換			
83	送信機(ZS-630P)	3	○		707,274	4 階 西 病 棟	日本光電関西(株)
84	注射薬自動払出装置(YS-APF Series)	1		○	18,500,000	薬 剤 部	(株)MMコーポレーション
85	COREシステム電動式骨手術装置(5400-050-000)	1		○	1,500,000	中 央 手 術 室	村 中 医 療 器 (株)
86	ミニモータードライブユニット(7205357)	1		○	730,000	中 央 手 術 室	村 中 医 療 器 (株)
87	薬用保冷庫(MPR-215F-PJ)	1		○	222,000	救 急 セ ン タ ー	アルフレッサ(株)
88	スリム型薬用保冷庫(FMS-173GS)	1		○	149,000	2 階 東 病 棟	宮 野 医 療 器 (株)
89	ホプキンスIIテレスコープ(KE26003BA)	3		○	1,015,500	中 央 手 術 室	セイコーメディカル(株)
90	ビデオシステムセンター(CV-290)	2	○		4,175,412	内 視 鏡 室	オリンパスメテicalサイエンス販売(株)
91	高輝度光源装置(CLV-290)	2	○		2,783,606	内 視 鏡 室	オリンパスメテicalサイエンス販売(株)
92	高解像度LCDモニター(OEV262H)	2	○		1,394,588	内 視 鏡 室	オリンパスメテicalサイエンス販売(株)
93	ビデオシステムセンター(CV-290)	1	○		2,087,706	X線テレビ室(1)	オリンパスメテicalサイエンス販売(株)
94	高輝度光源装置(CLV-290)	1	○		1,391,803	X線テレビ室(1)	オリンパスメテicalサイエンス販売(株)
95	高解像度LCDモニター(OEV262H)	1	○		766,885	X線テレビ室(1)	オリンパスメテicalサイエンス販売(株)
96	大腸ビデオスコープ(CF-H290I)	1		○	2,973,033	X線テレビ室(1)	オリンパスメテicalサイエンス販売(株)
97	大腸ビデオスコープ(CF-HQ290ZI)	1		○	3,326,967	X線テレビ室(1)	オリンパスメテicalサイエンス販売(株)
98	与薬カート(CUA4-AL21020A)	2		○	370,000	4 階 西 病 棟	村 中 医 療 器 (株)
99	エコミー器具乾燥機(EKK-1200)	1		○	117,000	4 階 西 病 棟	宮 野 医 療 器 (株)
100	職員駐車場管制システム(CG700)	1	○		1,650,000	病 院 共 用	日 信 防 災 (株)
101	自動再来受付システム(MIS-SE7EN)	2		○	3,114,286	初 再 診 受 付	(株)トットウェル・ビー・エムエス
102	自動再来受付システム(MIS-SE7EN)	1		○	1,557,142	外 来 A	(株)トットウェル・ビー・エムエス
103	自動再来受付システム(MIS-SE7EN)	1		○	1,557,143	外 来 B	(株)トットウェル・ビー・エムエス
104	自動再来受付システム(MIS-SE7EN)	1		○	1,557,143	外 来 C	(株)トットウェル・ビー・エムエス
105	自動再来受付システム(MIS-SE7EN)	1		○	1,557,143	外 来 D	(株)トットウェル・ビー・エムエス
106	自動再来受付システム(MIS-SE7EN)	1		○	1,557,143	外 来 E	(株)トットウェル・ビー・エムエス
107	会計番号表示システム(MM-1)	1		○	2,200,000	1 階 共 用 部 分	(株)トットウェル・ビー・エムエス
108	カードプリンター(DP-1800HE)	1		○	1,300,000	初 再 診 受 付	(株)トットウェル・ビー・エムエス
109	カードプリンター(DP-1800HE)	1		○	1,300,000	救 急 セ ン タ ー	(株)トットウェル・ビー・エムエス
110	カードプリンター(DP-1800HE)	1		○	1,300,000	中 央 カ ル テ 室	(株)トットウェル・ビー・エムエス
111	総合医療情報システム(HOPE/EGMAIN-GX)	1		○	182,768,600	電 子 計 算 機 室	富 士 通 (株)
112	医事システム(HOPE/X-W)	1		○	35,836,250	電 子 計 算 機 室	富 士 通 (株)
113	パソコン運用支援システム(HOPE/瞬快)	1		○	8,506,800	電 子 計 算 機 室	富 士 通 (株)
114	携帯情報端末(PDA)運用サーバ(PRIMERGY RX200 S8)	1		○	436,600	電 子 計 算 機 室	富 士 通 (株)
115	携帯情報端末(PDA)集計サーバ(PRIMERGY RX100 S8)	1		○	321,600	電 子 計 算 機 室	富 士 通 (株)
116	携帯情報端末(PDA)(FHT451SC2)	40		○	5,260,000	電 子 計 算 機 室	富 士 通 (株)
117	携帯情報端末(PDA)保守端末(LIFEBOOK A553/HX)	1		○	114,100	電 子 計 算 機 室	富 士 通 (株)
118	携帯情報端末(PDA)アプリケーションサーバ	1		○	701,100	電 子 計 算 機 室	富 士 通 (株)
119	携帯情報端末(PDA)システム(HOPE/PRETS)	1		○	1,898,650	電 子 計 算 機 室	富 士 通 (株)
120	服薬指導管理サーバ(PRIMERGY RX200 S8)	1		○	554,500	電 子 計 算 機 室	富 士 通 (株)
121	服薬指導支援システム	1		○	9,234,300	電 子 計 算 機 室	富 士 通 (株)
122	輸血管理システム(BLAD)	1		○	2,849,000	電 子 計 算 機 室	富 士 通 (株)
123	栄養管理サーバ(PRIMERGY TX150 S8)	1		○	309,900	電 子 計 算 機 室	富 士 通 (株)
124	栄養管理システム(SPICE)	1		○	6,468,200	電 子 計 算 機 室	富 士 通 (株)

整理 番号	機 械 及 び 什 器	数量	購 入		取 得 額	配 置 場 所	購 入 先
			新規	買換			
125	診療情報管理システム(Medi-Bank Light)	1	○		3,734,784	電子計算機室	インフォコム(株)
126	診療情報管理サーバ(PowerEdge T110 II)	1	○		765,216	電子計算機室	インフォコム(株)
127	物流管理サーバ(T420 XeonR E5-2407)	2		○	1,390,413	物品管理室	(株)エフエスユーマネジメント
128	ラベルプリンタ(SG412R-ex)	1		○	332,541	物品管理室	(株)エフエスユーマネジメント
129	SPD管理端末(OptiPlex 7010)	8		○	1,309,976	物品管理室	(株)エフエスユーマネジメント
130	薬品発注システム(Mels)	1		○	3,513,800	薬 剤 部	(株)MMコーポレーション
131	薬品管理サーバ(PRIMERGY TX1320M1)	1		○	707,913	薬 剤 部	(株)MMコーポレーション
132	薬品管理端末(ESPRIMO D583/K)	3		○	650,298	薬 剤 部	(株)MMコーポレーション
133	薬品管理プリンタ(IPRIO SP 4310)	1		○	35,727	薬 剤 部	(株)MMコーポレーション
134	バーコードハンディターミナル(BHT-503B)	1		○	92,262	薬 剤 部	(株)MMコーポレーション
135	メインサーバ(PRIMERGY RX200 S8)	1		○	1,147,640	薬 剤 部	(株)MMコーポレーション
136	MDbankサーバ(PRIMERGY RX200 S8)	1		○	881,683	薬 剤 部	(株)MMコーポレーション
137	調剤アプリケーションサーバ(PRIMERGY TX1320M1)	1		○	417,911	薬 剤 部	(株)MMコーポレーション
138	注射薬管理用端末(ESPRIMO D583/K)	4		○	585,276	薬 剤 部	(株)MMコーポレーション
139	アンプル制御端末(ESPRIMO D583/K)	1		○	131,557	薬 剤 部	(株)MMコーポレーション
140	注射ラベルプリンタ(レスプリR408V)	2		○	224,392	薬 剤 部	(株)MMコーポレーション
141	注射箋・帳票プリンタ(IPRIO SP C420)	4		○	300,316	薬 剤 部	(株)MMコーポレーション
142	お薬手帳ラベルプリンタ(レスプリR408V)	1		○	112,196	薬 剤 部	(株)MMコーポレーション
143	調剤支援システム(YUNICOM-EX)【メインサーバ】	1		○	6,387,611	薬 剤 部	(株)MMコーポレーション
144	医薬品データベース(Mdbank prime)【Mdbankサーバ】	1		○	506,150	薬 剤 部	(株)MMコーポレーション
145	在庫管理システム(Mels)【メインサーバ】	1		○	1,805,268	薬 剤 部	(株)MMコーポレーション
合 計		251			551,858,810		

(2) 受贈財産取得明細

整理 番号	受 贈 財 産	数量	取 得 額	配 置 場 所	備 考
1	空気清浄機(KC-450Y3-W)	1	25,000	6階東病棟	換算額
2	エンサイトシステム(Velocity)	1	9,999,720	血管造影室(2)	換算額
3	書籍「さいなら！C型肝炎」	1	3,888	患者図書室	換算額
4	デジタルハイビジョン液晶テレビ (TH-42C300)	4	539,136	外 来	換算額
5	液晶テレビ (32S8)	1	38,664	外 来	換算額
合 計		8	10,606,408		

(3) 固定資産除却明細

ア 器械備品

資 産 名	取 得 額	除 却 処 理			備 考
		減価償却累計額	除 却 損 失	計	
	円	円	円	円	
泌尿器科検診台装置	2,940,000	2,793,000	147,000	2,940,000	
電子顕微鏡	3,700,000	3,515,000	185,000	3,700,000	
移動型X線撮影装置	1,500,000	1,425,000	75,000	1,500,000	
恒温槽他	295,900	281,105	14,795	295,900	
無侵襲酸素モニター	4,000,000	3,800,000	200,000	4,000,000	
胎児監視装置	2,750,000	2,612,500	137,500	2,750,000	
移動用モニターライフスコープ	970,000	921,500	48,500	970,000	
超音波双方向血流計	2,480,000	2,356,000	124,000	2,480,000	
白内障手術用ハンドピース	940,000	893,000	47,000	940,000	
Zサーター・ワイヤードライバー	800,000	760,000	40,000	800,000	
インファントウォーマー	1,240,000	1,178,000	62,000	1,240,000	
財務会計システム(サーバー・端末)	1,800,000	1,710,000	90,000	1,800,000	
血液分析モジュール	2,270,000	2,156,500	113,500	2,270,000	
検査部門端末機	440,000	418,000	22,000	440,000	
回診用X線撮影装置	4,700,000	4,465,000	235,000	4,700,000	
腹腔・胸腔ビデオスコープ	2,460,000	2,337,000	123,000	2,460,000	
鼻咽喉ファイバースコープ	552,000	524,400	27,600	552,000	
パラフィン埋包ブロック作成装置	1,360,000	1,292,000	68,000	1,360,000	
新生児光源治療器	269,000	255,550	13,450	269,000	
パルスオキシメーター	531,200	504,640	26,560	531,200	
血液浄化装置	3,480,000	3,306,000	174,000	3,480,000	
咽頭ファイバースコープ	880,000	836,000	44,000	880,000	
透析用水処理装置	1,330,000	1,263,500	66,500	1,330,000	
A-Vインパルスシステム	540,000	513,000	27,000	540,000	
鼻咽喉ファイバースコープ	475,000	451,250	23,750	475,000	
新生児ITV設備一式	599,000	569,050	29,950	599,000	
超音波診断装置	3,630,000	3,448,500	181,500	3,630,000	
超音波診断装置	2,250,000	2,137,500	112,500	2,250,000	
IDプリンター	1,250,000	1,187,500	62,500	1,250,000	
超伝導磁気共鳴診断装置	190,000,000	180,500,000	9,500,000	190,000,000	
超音波診断装置	8,000,000	7,600,000	400,000	8,000,000	
大型乾燥機	1,500,000	1,425,000	75,000	1,500,000	
ベンタナシステム	4,000,000	3,800,000	200,000	4,000,000	
シリンジポンプ	740,000	703,000	37,000	740,000	
インファントウォーマー	1,500,000	1,425,000	75,000	1,500,000	

資 産 名	取 得 額	除 却 処 理			備 考
		減価償却累計額	除 却 損 失	計	
	円	円	円	円	
胎児監視装置	5,130,000	4,873,500	256,500	5,130,000	
胎児監視装置	1,650,000	1,567,500	82,500	1,650,000	
物流管理システム	3,000,000	2,850,000	150,000	3,000,000	
胎児ドップラー	127,000	120,650	6,350	127,000	
再診受付システム	8,000,000	7,600,000	400,000	8,000,000	
パソコン	763,200	725,040	38,160	763,200	
超低温フリーザー	550,000	522,500	27,500	550,000	
ライトサイクラー	6,500,000	6,175,000	325,000	6,500,000	
新生児用ABR聴力検査装置	3,400,000	3,230,000	170,000	3,400,000	
胎児ドップラー	406,000	385,700	20,300	406,000	
ICG型眼底カメラビデオシステム	8,571,400	8,142,830	428,570	8,571,400	
自動注射薬払出機	35,238,000	33,476,100	1,761,900	35,238,000	
テーブルトップ遠心機	431,360	409,792	21,568	431,360	
胎児監視装置	1,100,000	1,045,000	55,000	1,100,000	
バイオメディカルフリーザー	151,000	143,450	7,550	151,000	
薬用冷蔵ショーケース	270,000	256,500	13,500	270,000	
病院総合情報システム	168,152,000	159,744,400	8,407,600	168,152,000	
ビデオプリンター・モニター	394,000	374,300	19,700	394,000	
診察券発行機	4,560,000	4,332,000	228,000	4,560,000	
上部消化管汎用ビデオスコープ	6,600,000	6,270,000	330,000	6,600,000	
透析監視装置	2,912,000	2,766,400	145,600	2,912,000	
シリンジポンプ	3,535,000	3,358,250	176,750	3,535,000	
超音波凝固切開装置	746,667	709,334	37,333	746,667	
合 計	518,359,727	492,441,741	25,917,986	518,359,727	