

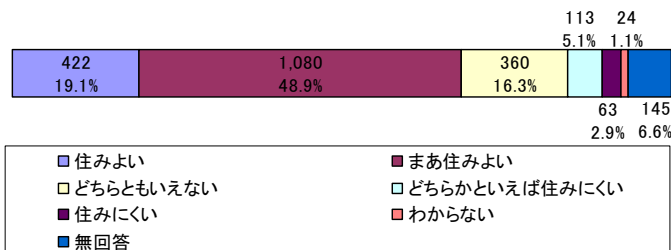
## 第3 住みやすさ意識調査結果

---



1 全体の結果

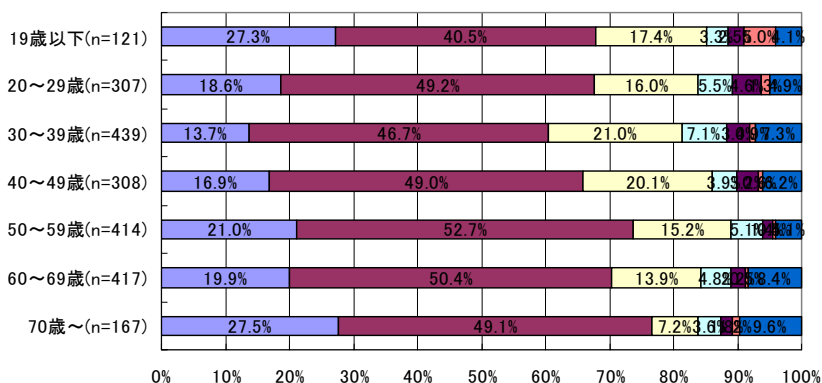
住みやすさ意識調査（問1「あなたは、岸和田市の住みやすさについてどう思われますか？該当する番号を1つ選んで○をつけてください。」）では、「住みよい」が422件（19.1%）、「まあ住みよい」が1,080件（48.9%）あり、両者を合わせると68.0%を占めています。



2 属性分析

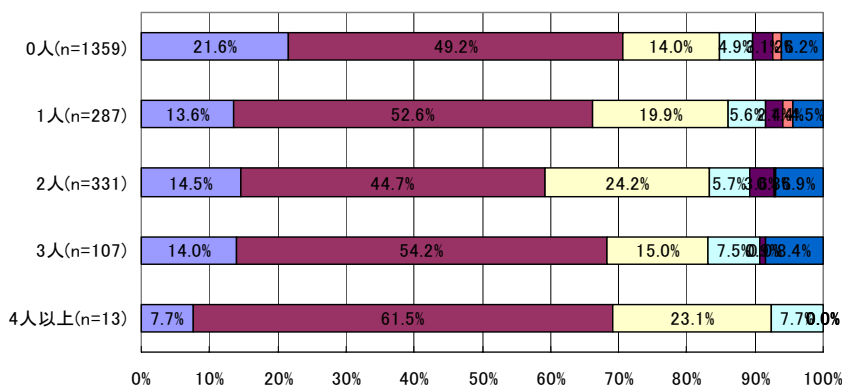
(1) 年齢別

年齢別にみると、「住みよい」「まあ住みよい」と回答した割合は、30歳代で60.4%と他の年代と比較して低くなっている一方、70~74歳では76.6%と最も高くなっています。



(2) 子どもの人数別

養育中の子どもの人数別でみると、養育中の子どもが2人いる回答者の「住みよい」「まあ住みよい」の回答割合が59.2%と、他と比較して低くなっています。



(3) 病気や障害

長期的な病気や障害を抱えている回答者は、日常生活に支障をきたしている、きたしていないにかかわらず、全体と比較して「住みよい」「まあ住みよい」の回答割合が低くなっています。

