

令和4年度 第1回介護保険事業運営等協議会・地域包括支援センター運営協議会  
・地域密着型サービス等運営委員会

令和4年7月22日（金）午後2時

岸和田市役所 新館4階 第2委員会室

次 第

1. 開 会

2. 委員委嘱

3. 案 件

- (1) 令和3年度介護保険事業状況について 資料1
- (2) ①令和3年度地域包括支援センター運営状況について 資料2-1  
②令和4年度地域包括支援センター事業計画について 資料2-2  
③地域包括支援センター事業評価 資料2-3
- (3) 地域密着型サービス事業所の指定・更新状況について 資料3
- (4) その他

4. 閉 会

## 令和3年度介護保険事業状況

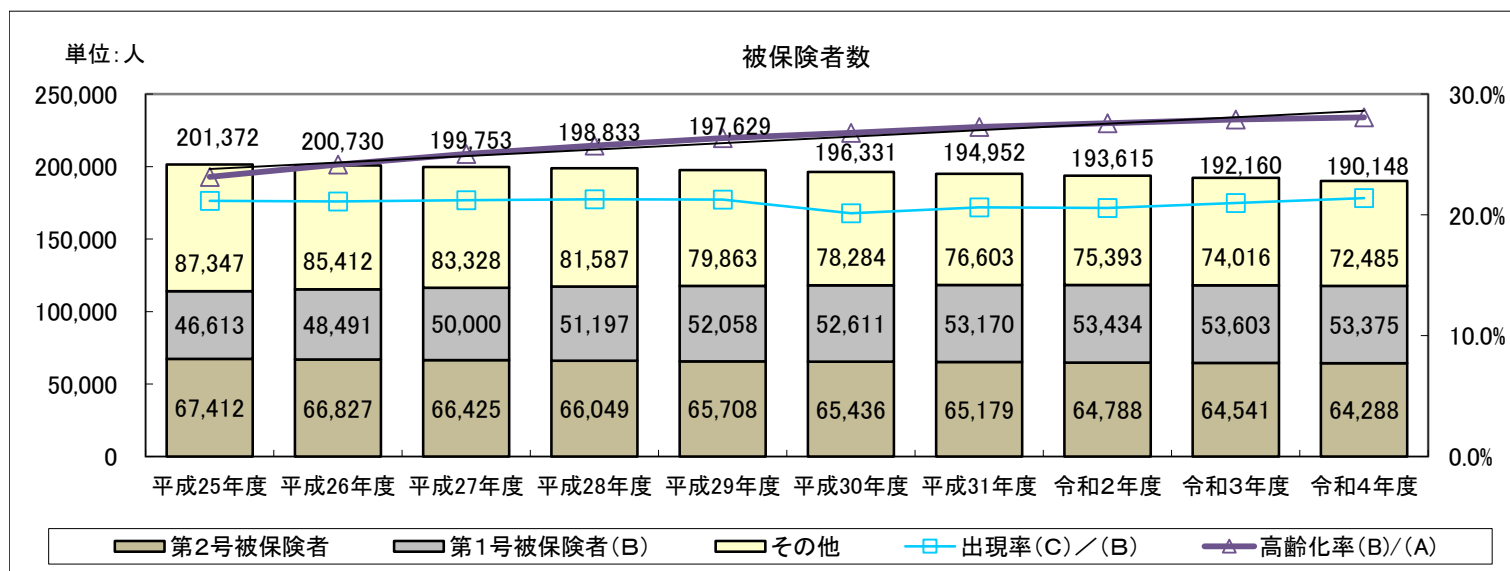
|                    |         |
|--------------------|---------|
| 1. 被保険者数等の状況       | P.1~2   |
| 2. 要介護認定等の状況       | P.3~5   |
| 3. サービス利用・介護給付費の状況 | P.6~11  |
| 4. 介護保険料           | P.12~13 |
| 5. 介護サービス事業所       | P.14~15 |
| 6. 苦情・相談           | P.16    |
| 7. その他事業状況報告       | P.17~22 |

# 1. 被保険者数等の状況

## (1) 被保険者数

|             | 平成25年度   | 平成26年度   | 平成27年度   | 平成28年度   | 平成29年度   | 平成30年度   | 平成31年度   | 令和2年度    | 令和3年度    | 令和4年度    |
|-------------|----------|----------|----------|----------|----------|----------|----------|----------|----------|----------|
| 総人口(A)      | 201,372人 | 200,730人 | 199,753人 | 198,833人 | 197,629人 | 196,331人 | 194,952人 | 193,615人 | 192,160人 | 190,148人 |
| 第2号被保険者     | 67,412人  | 66,827人  | 66,425人  | 66,049人  | 65,708人  | 65,436人  | 65,179人  | 64,788人  | 64,541人  | 64,288人  |
| 第1号被保険者(B)  | 46,613人  | 48,491人  | 50,000人  | 51,197人  | 52,058人  | 52,611人  | 53,170人  | 53,434人  | 53,603人  | 53,375人  |
| (65～74歳)    | 25,061人  | 26,231人  | 27,090人  | 27,314人  | 26,940人  | 26,588人  | 26,112人  | 25,779人  | 25,937人  | 25,186人  |
| (75歳～)      | 21,552人  | 22,260人  | 22,910人  | 23,883人  | 25,118人  | 26,023人  | 27,058人  | 27,655人  | 27,666人  | 28,189人  |
| 高齢化率(B)/(A) | 23.15%   | 24.16%   | 25.03%   | 25.75%   | 26.34%   | 26.80%   | 27.27%   | 27.60%   | 27.89%   | 28.07%   |
| 要介護高齢者(C)   | 9,859人   | 10,238人  | 10,605人  | 10,901人  | 11,075人  | 10,592人  | 10,982人  | 10,991人  | 11,248人  | 11,415人  |
| 出現率(C)／(B)  | 21.2%    | 21.1%    | 21.2%    | 21.3%    | 21.3%    | 20.1%    | 20.7%    | 20.6%    | 21.0%    | 21.4%    |

※各年度4月1日現在の状況・人口及び被保険者数は住民登録(外国人含む)による



第1号被保険者は令和3年度と比較して228人減少しているが、高齢化率は約0.18%の伸び率となっている。

校区別高齢者人口

令和4年4月1日

| 地域           | 校区  | 65～69歳        | 70～74歳        | 75～89歳        | 90歳以上        | 合計            | 人口(人)          | 高齢化率(%)      | 高齢化率順位   |
|--------------|-----|---------------|---------------|---------------|--------------|---------------|----------------|--------------|----------|
| 1<br>都市中核地域  | 中央  | 185           | 256           | 471           | 64           | 976           | 3,047          | 32.0%        | 8        |
|              | 城内  | 572           | 730           | 1,272         | 190          | 2,764         | 10,885         | 25.4%        | 20       |
|              | 浜   | 269           | 320           | 594           | 93           | 1,276         | 3,791          | 33.7%        | 6        |
|              | 朝陽  | 724           | 907           | 1,447         | 194          | 3,272         | 10,889         | 30.0%        | 12       |
|              | 東光  | 460           | 501           | 988           | 184          | 2,133         | 8,593          | 24.8%        | 21       |
|              | 大宮  | 622           | 804           | 1,405         | 174          | 3,005         | 10,734         | 28.0%        | 14       |
|              | 計   | <b>2,832</b>  | <b>3,518</b>  | <b>6,177</b>  | <b>899</b>   | <b>13,426</b> | <b>47,939</b>  | <b>28.0%</b> | <b>4</b> |
| 2<br>岸和田北部地域 | 春木  | 509           | 658           | 1,212         | 182          | 2,561         | 8,203          | 31.2%        | 10       |
|              | 大芝  | 723           | 967           | 1,531         | 199          | 3,420         | 10,973         | 31.2%        | 11       |
|              | 城北  | 425           | 623           | 1,181         | 142          | 2,371         | 7,405          | 32.0%        | 9        |
|              | 新条  | 455           | 637           | 1,343         | 157          | 2,592         | 9,223          | 28.1%        | 13       |
|              | 計   | <b>2,112</b>  | <b>2,885</b>  | <b>5,267</b>  | <b>680</b>   | <b>10,944</b> | <b>35,804</b>  | <b>30.6%</b> | <b>1</b> |
| 3<br>葛城の谷地域  | 旭   | 724           | 905           | 1,287         | 160          | 3,076         | 12,729         | 24.2%        | 23       |
|              | 太田  | 720           | 898           | 1,400         | 145          | 3,163         | 11,435         | 27.7%        | 15       |
|              | 天神山 | 255           | 357           | 481           | 22           | 1,115         | 3,107          | 35.9%        | 3        |
|              | 修斉  | 293           | 353           | 706           | 92           | 1,444         | 4,152          | 34.8%        | 4        |
|              | 東葛城 | 94            | 154           | 254           | 45           | 547           | 1,356          | 40.3%        | 1        |
|              | 計   | <b>2,086</b>  | <b>2,667</b>  | <b>4,128</b>  | <b>464</b>   | <b>9,345</b>  | <b>32,779</b>  | <b>28.5%</b> | <b>3</b> |
| 4<br>岸和田中部地域 | 光明  | 334           | 427           | 697           | 91           | 1,549         | 7,408          | 20.9%        | 24       |
|              | 常盤  | 679           | 972           | 1,655         | 202          | 3,508         | 13,424         | 26.1%        | 18       |
|              | 計   | <b>1,013</b>  | <b>1,399</b>  | <b>2,352</b>  | <b>293</b>   | <b>5,057</b>  | <b>20,832</b>  | <b>24.3%</b> | <b>6</b> |
| 5<br>久米田地域   | 八木北 | 377           | 474           | 1,017         | 113          | 1,981         | 8,038          | 24.6%        | 22       |
|              | 八木  | 432           | 562           | 971           | 120          | 2,085         | 8,084          | 25.8%        | 19       |
|              | 八木南 | 579           | 852           | 1,506         | 172          | 3,109         | 11,727         | 26.5%        | 16       |
|              | 計   | <b>1,388</b>  | <b>1,888</b>  | <b>3,494</b>  | <b>405</b>   | <b>7,175</b>  | <b>27,849</b>  | <b>25.8%</b> | <b>5</b> |
| 6<br>牛滝の谷地域  | 山直北 | 752           | 969           | 1,716         | 182          | 3,619         | 13,814         | 26.2%        | 17       |
|              | 城東  | 258           | 466           | 897           | 101          | 1,722         | 4,954          | 34.8%        | 5        |
|              | 山直南 | 295           | 331           | 661           | 104          | 1,391         | 4,326          | 32.2%        | 7        |
|              | 山滝  | 151           | 176           | 324           | 45           | 696           | 1,851          | 37.6%        | 2        |
|              | 計   | <b>1,456</b>  | <b>1,942</b>  | <b>3,598</b>  | <b>432</b>   | <b>7,428</b>  | <b>24,945</b>  | <b>29.8%</b> | <b>2</b> |
|              | 合計  | <b>10,887</b> | <b>14,299</b> | <b>25,016</b> | <b>3,173</b> | <b>53,375</b> | <b>190,148</b> | <b>28.1%</b> |          |

\* 人口(住民基本台帳・外国人登録による)  
 人口 190,148人(男 91,208人・女98,940人) 世帯数 88,727世帯  
 高齢者人口 53,375人(男 22,645人・女 30,730人) 高齢者世帯数 37,028世帯  
 高齢者化率(人口に占める65歳以上の人口割合) 28.07%  
 高齢者人口に占める後期高齢者(75歳以上)  
 28,189人(男 10,866人・女 17,323人) 後期高齢者比率 52.8%

## 2. 要介護認定等の状況

### (1) 認定申請・認定調査・審査判定

|       |      | 平成24年度 |     | 平成25年度 |     | 平成26年度 |     | 平成27年度 |       | 平成28年度 |       | 平成29年度 |     | 平成30年度 |     | 令和元年度  |     | 令和2年度 |     | 令和3年度  |     |
|-------|------|--------|-----|--------|-----|--------|-----|--------|-------|--------|-------|--------|-----|--------|-----|--------|-----|-------|-----|--------|-----|
|       |      | 総数     | 月平均 | 総数     | 月平均 | 総数     | 月平均 | 総数     | 月平均   | 総数     | 月平均   | 総数     | 月平均 | 総数     | 月平均 | 総数     | 月平均 | 総数    | 月平均 | 総数     | 月平均 |
| 認定申請  | 新規   | 3,271  | 274 | 3,175  | 265 | 3,372  | 281 | 3,471  | 289   | 3,736  | 311   | 3,755  | 313 | 3,972  | 331 | 3,835  | 320 | 3,950 | 329 | 3,935  | 328 |
|       | 更新   | 6,713  | 556 | 6,948  | 578 | 7,186  | 599 | 7,642  | 637   | 7,646  | 637   | 6,833  | 569 | 5,804  | 484 | 6,614  | 551 | 4,495 | 375 | 6,787  | 566 |
|       | 区分変更 | 813    | 66  | 834    | 70  | 861    | 72  | 910    | 76    | 901    | 75    | 970    | 81  | 1,045  | 87  | 1,037  | 86  | 1,159 | 97  | 1,185  | 99  |
|       | 総数   | 10,797 | 900 | 10,957 | 913 | 11,419 | 952 | 12,023 | 1,002 | 12,283 | 1,024 | 11,558 | 963 | 10,821 | 902 | 11,486 | 957 | 9,604 | 800 | 11,907 | 992 |
| 認定調査  |      | 9,957  | 823 | 10,233 | 853 | 10,595 | 883 | 10,289 | 857   | 11,657 | 971   | 11,017 | 918 | 10,024 | 835 | 10,873 | 906 | 6,446 | 537 | 6,960  | 580 |
| 審査・判定 |      | 10,404 | 870 | 10,384 | 865 | 10,998 | 917 | 11,448 | 954   | 11,686 | 974   | 11,083 | 924 | 10,082 | 840 | 10,839 | 903 | 7,220 | 602 | 6,888  | 574 |

※各年度、4月～3月の実績による。

### (2) 要介護認定区分

| 区分   | 平成24年度 |        | 平成25年度 |        | 平成26年度 |        | 平成27年度 |        | 平成28年度 |        | 平成29年度 |        | 平成30年度 |        | 令和元年度  |        | 令和2年度 |        | 令和3年度 |        |
|------|--------|--------|--------|--------|--------|--------|--------|--------|--------|--------|--------|--------|--------|--------|--------|--------|-------|--------|-------|--------|
|      | 件数     | 割合     | 件数     | 割合     | 件数     | 割合     | 件数     | 割合     | 件数     | 割合     | 件数     | 割合     | 件数     | 割合     | 件数     | 割合     | 件数    | 割合     | 件数    | 割合     |
| 非該当  | 99     | 1.0%   | 149    | 1.4%   | 224    | 2.0%   | 224    | 2.0%   | 285    | 2.4%   | 223    | 2.0%   | 239    | 2.4%   | 222    | 2.0%   | 203   | 2.8%   | 190   | 2.8%   |
| 要支援1 | 1,822  | 17.5%  | 2,027  | 19.5%  | 2,334  | 21.2%  | 2,401  | 21.0%  | 2,385  | 20.4%  | 1,803  | 16.3%  | 1,435  | 14.2%  | 1,787  | 16.5%  | 1,353 | 18.7%  | 1,422 | 20.6%  |
| 要支援2 | 1,568  | 15.1%  | 1,547  | 14.9%  | 1,608  | 14.6%  | 1,613  | 14.1%  | 1,564  | 13.4%  | 1,321  | 11.9%  | 914    | 9.1%   | 1,194  | 11.0%  | 758   | 10.5%  | 757   | 11.0%  |
| 要介護1 | 2,142  | 20.6%  | 2,234  | 21.5%  | 2,325  | 21.1%  | 2,506  | 21.9%  | 2,640  | 22.6%  | 2,854  | 25.8%  | 2,756  | 27.3%  | 2,759  | 25.5%  | 1,740 | 24.1%  | 1,512 | 22.0%  |
| 要介護2 | 1,492  | 14.3%  | 1,481  | 14.3%  | 1,495  | 13.6%  | 1,547  | 13.5%  | 1,533  | 13.1%  | 1,631  | 14.7%  | 1,572  | 15.6%  | 1,613  | 14.9%  | 952   | 13.2%  | 822   | 11.9%  |
| 要介護3 | 1,153  | 11.1%  | 1,068  | 10.3%  | 1,072  | 9.7%   | 1,087  | 9.5%   | 1,118  | 9.6%   | 1,157  | 10.4%  | 1,107  | 11.0%  | 1,100  | 10.1%  | 815   | 11.3%  | 826   | 12.0%  |
| 要介護4 | 1,074  | 10.3%  | 974    | 9.4%   | 1,037  | 9.4%   | 1,125  | 9.8%   | 1,203  | 10.3%  | 1,140  | 10.3%  | 1,153  | 11.4%  | 1,185  | 10.9%  | 829   | 11.5%  | 786   | 11.4%  |
| 要介護5 | 1,054  | 10.1%  | 904    | 8.7%   | 903    | 8.2%   | 945    | 8.3%   | 958    | 8.2%   | 954    | 8.6%   | 906    | 9.0%   | 979    | 9.0%   | 570   | 7.9%   | 573   | 8.3%   |
| 計    | 10,404 | 100.0% | 10,384 | 100.0% | 10,998 | 100.0% | 11,448 | 100.0% | 11,686 | 100.0% | 11,083 | 100.0% | 10,082 | 100.0% | 10,839 | 100.0% | 7,220 | 100.0% | 6,888 | 100.0% |

※各年度、4月～3月の実績による。

※令和2年度以降は新型コロナウイルス感染症に係る要介護認定の臨時的な取扱い(有効期間12カ月合算)分を除く

### (3)要介護度別認定者数

\* ( )内は、認定者のうち第2号被保険者

#### 平成29年3月末 要介護(要支援)認定者数

|              | 要支援1       | 要支援2       | 要介護1       | 要介護2       | 要介護3       | 要介護4       | 要介護5       | 合計           |
|--------------|------------|------------|------------|------------|------------|------------|------------|--------------|
| 平成29年3月末認定者数 | 2,102 (30) | 1,301 (30) | 2,355 (44) | 1,923 (53) | 1,317 (26) | 1,286 (32) | 1,042 (36) | 11,326 (251) |
| うち前期高齢者      | 357        | 251        | 343        | 312        | 169        | 181        | 132        | 1,745        |
| うち後期高齢者      | 1,715      | 1,020      | 1,968      | 1,558      | 1,122      | 1,073      | 874        | 9,330        |
| 構成比          | 18.6%      | 11.5%      | 20.8%      | 17.0%      | 11.6%      | 11.4%      | 9.2%       | 100.0%       |

#### 平成30年3月末 要介護(要支援)認定者数

|              | 要支援1       | 要支援2       | 要介護1       | 要介護2       | 要介護3       | 要介護4       | 要介護5       | 合計           |
|--------------|------------|------------|------------|------------|------------|------------|------------|--------------|
| 平成30年3月末認定者数 | 1,581 (17) | 1,077 (29) | 2,485 (30) | 1,980 (60) | 1,347 (30) | 1,338 (31) | 1,022 (41) | 10,830 (238) |
| うち前期高齢者      | 265        | 198        | 333        | 287        | 186        | 185        | 116        | 1,570        |
| うち後期高齢者      | 1,299      | 850        | 2,122      | 1,633      | 1,131      | 1,122      | 865        | 9,022        |
| 構成比          | 14.6%      | 9.9%       | 22.9%      | 18.3%      | 12.4%      | 12.4%      | 9.4%       | 100.0%       |

#### 平成31年3月末 要介護(要支援)認定者数

|              | 要支援1       | 要支援2       | 要介護1       | 要介護2       | 要介護3       | 要介護4       | 要介護5       | 合計           |
|--------------|------------|------------|------------|------------|------------|------------|------------|--------------|
| 平成31年3月末認定者数 | 1,745 (19) | 1,176 (29) | 2,582 (36) | 2,027 (52) | 1,377 (30) | 1,293 (27) | 1,015 (40) | 11,215 (233) |
| うち前期高齢者      | 279        | 203        | 303        | 276        | 174        | 159        | 139        | 1,533        |
| うち後期高齢者      | 1,447      | 944        | 2,243      | 1,699      | 1,173      | 1,107      | 836        | 9,449        |
| 構成比          | 15.6%      | 10.5%      | 23.0%      | 18.1%      | 12.3%      | 11.5%      | 9.1%       | 100.0%       |

#### 令和2年3月末 要介護(要支援)認定者数

|             | 要支援1       | 要支援2       | 要介護1       | 要介護2       | 要介護3       | 要介護4       | 要介護5       | 合計           |
|-------------|------------|------------|------------|------------|------------|------------|------------|--------------|
| 令和2年3月末認定者数 | 1,863 (24) | 1,207 (28) | 2,512 (39) | 2,049 (52) | 1,304 (22) | 1,263 (22) | 1,021 (41) | 11,219 (228) |
| うち前期高齢者     | 281        | 206        | 299        | 244        | 150        | 152        | 120        | 1,452        |
| うち後期高齢者     | 1,558      | 973        | 2,174      | 1,753      | 1,132      | 1,089      | 860        | 9,539        |
| 構成比         | 16.6%      | 10.8%      | 22.4%      | 18.3%      | 11.6%      | 11.3%      | 9.1%       | 100.0%       |

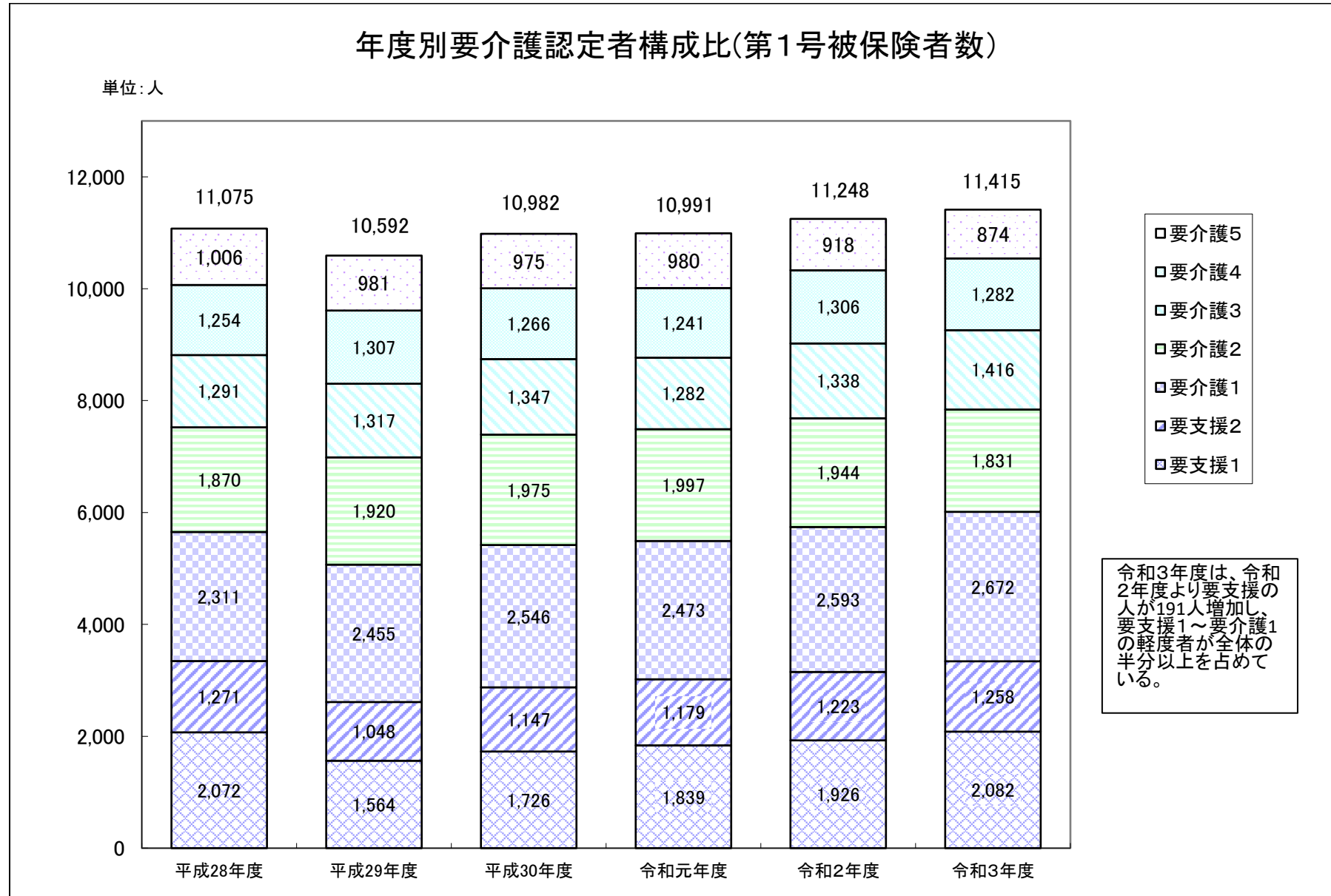
#### 令和3年3月末 要介護(要支援)認定者数

|             | 要支援1       | 要支援2       | 要介護1       | 要介護2       | 要介護3       | 要介護4       | 要介護5     | 合計           |
|-------------|------------|------------|------------|------------|------------|------------|----------|--------------|
| 令和3年3月末認定者数 | 1,950 (24) | 1,248 (25) | 2,629 (36) | 1,994 (50) | 1,371 (33) | 1,332 (26) | 956 (38) | 11,480 (232) |
| うち前期高齢者     | 268        | 215        | 286        | 250        | 162        | 139        | 120      | 1,440        |
| うち後期高齢者     | 1,658      | 1,008      | 2,307      | 1,694      | 1,176      | 1,167      | 798      | 9,808        |
| 構成比         | 17.0%      | 10.9%      | 22.9%      | 17.4%      | 11.9%      | 11.6%      | 8.3%     | 100.0%       |

#### 令和4年3月末 要介護(要支援)認定者数

|             | 要支援1       | 要支援2       | 要介護1       | 要介護2       | 要介護3       | 要介護4       | 要介護5     | 合計           |
|-------------|------------|------------|------------|------------|------------|------------|----------|--------------|
| 令和4年3月末認定者数 | 2,113 (31) | 1,286 (28) | 2,712 (40) | 1,888 (57) | 1,444 (28) | 1,302 (20) | 909 (35) | 11,654 (239) |
| うち前期高齢者     | 282        | 195        | 282        | 238        | 163        | 129        | 107      | 1,396        |
| うち後期高齢者     | 1,800      | 1,063      | 2,390      | 1,593      | 1,253      | 1,153      | 767      | 10,019       |
| 構成比         | 18.1%      | 11.0%      | 23.3%      | 16.2%      | 12.4%      | 11.2%      | 7.8%     | 100.0%       |

(4)要介護認定の状況

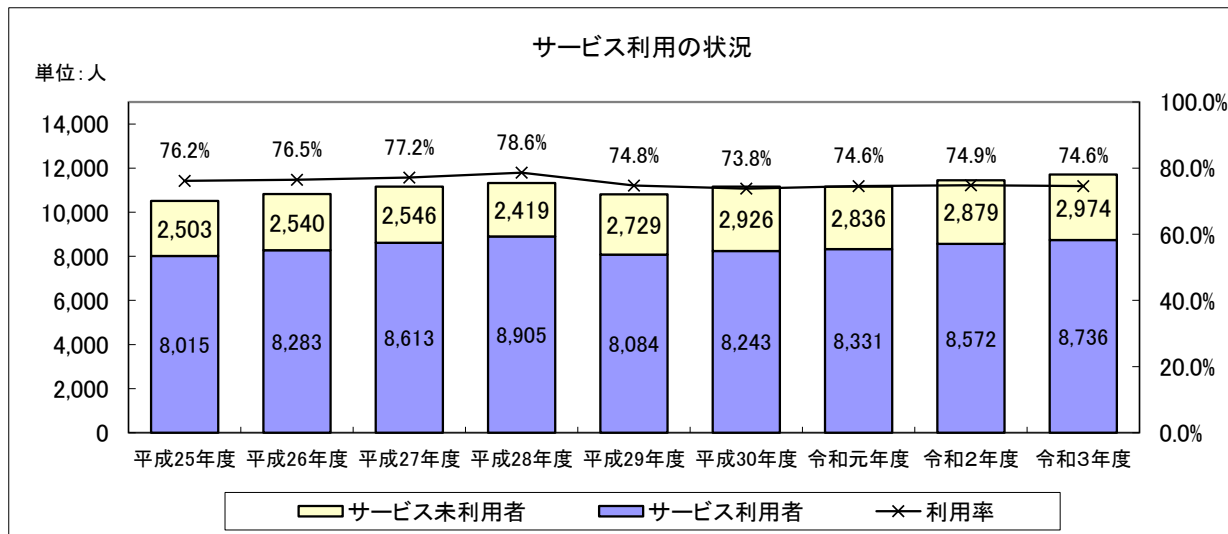


### 3. サービス利用・介護給付費の状況

#### (1) サービス利用者数と利用率

|                   | 平成25年度 | 平成26年度 | 平成27年度 | 平成28年度 | 平成29年度 | 平成30年度 | 令和元年度  | 令和2年度  | 令和3年度  |
|-------------------|--------|--------|--------|--------|--------|--------|--------|--------|--------|
|                   | 利用者数   | 利用者数   | 利用者数   | 利用者数   | 利用者数   | 利用者数   | 利用者数   | 利用者数   | 利用者数   |
| 要介護認定者数           | 10,518 | 10,823 | 11,159 | 11,324 | 10,813 | 11,169 | 11,167 | 11,451 | 11,710 |
| サービス利用者           | 8,015  | 8,283  | 8,613  | 8,905  | 8,084  | 8,243  | 8,331  | 8,572  | 8,736  |
| 居宅サービス            | 7,154  | 7,486  | 7,821  | 7,774  | 7,059  | 7,208  | 7,261  | 7,498  | 7,682  |
| 施設サービス            | 945    | 854    | 853    | 827    | 738    | 770    | 805    | 795    | 793    |
| 介護老人福祉施設          | 407    | 468    | 480    | 469    | 466    | 490    | 502    | 490    | 524    |
| 介護老人保健施設          | 341    | 313    | 322    | 327    | 305    | 310    | 336    | 333    | 297    |
| 介護療養型医療施設         | 203    | 141    | 139    | 121    | 54     | 55     | 33     | 18     | 20     |
| 介護医療院             |        |        |        |        |        |        | 22     | 35     | 33     |
| 地域密着型サービス         | 397    | 457    | 462    | 1,427  | 1,444  | 1,459  | 1,493  | 1,328  | 1,285  |
| 利用率               | 76.2%  | 76.5%  | 77.2%  | 78.6%  | 74.8%  | 73.8%  | 74.6%  | 74.9%  | 74.6%  |
| 総合事業のみの利用者        |        |        |        |        |        |        | 537    | 560    | 603    |
| 総合事業のみの利用者を含めた利用率 |        |        |        |        |        |        | 79.4%  | 79.7%  | 79.8%  |

※各年度2月実績(2号被保険者含む)



令和3年度は、令和2年度より認定者数が259人、サービス利用者が164人増加し、利用率は0.3%減少している。

総合事業のみの利用者を含めると、利用率は79.8%になる。また、要介護認定者数に含まれない事業対象者で総合事業サービス利用者は277人いる。



## (2) 介護度別利用状況

平成29年度(平成30年2月提供分)

|             | 要支援1  | 要支援2  | 要介護1  | 要介護2  | 要介護3  | 要介護4  | 要介護5  | 計      |
|-------------|-------|-------|-------|-------|-------|-------|-------|--------|
| 要介護認定者数(A)  | 1,606 | 1,125 | 2,446 | 1,955 | 1,339 | 1,315 | 1,027 | 10,813 |
| サービス利用者数(B) | 642   | 599   | 2,054 | 1,762 | 1,168 | 1,069 | 790   | 8,084  |
| 内訳          | 居宅    | 636   | 598   | 1,911 | 1,656 | 1,021 | 733   | 7,059  |
|             | 施設    | 0     | 0     | 17    | 61    | 123   | 284   | 738    |
|             | 地域密着型 | 5     | 8     | 471   | 397   | 240   | 130   | 1,444  |
| 利用割合(B)/(A) | 40.0% | 53.2% | 84.0% | 90.1% | 87.2% | 81.3% | 76.9% | 74.8%  |

平成30年度(平成31年2月提供分)

|             | 要支援1  | 要支援2  | 要介護1  | 要介護2  | 要介護3  | 要介護4  | 要介護5  | 計      |
|-------------|-------|-------|-------|-------|-------|-------|-------|--------|
| 要介護認定者数(A)  | 1,745 | 1,160 | 2,589 | 2,002 | 1,388 | 1,280 | 1,005 | 11,169 |
| サービス利用者数(B) | 629   | 606   | 2,162 | 1,790 | 1,217 | 1,045 | 794   | 8,243  |
| 内訳          | 居宅    | 618   | 604   | 2,017 | 1,691 | 1,042 | 730   | 7,208  |
|             | 施設    | 0     | 0     | 23    | 60    | 149   | 285   | 770    |
|             | 地域密着型 | 9     | 8     | 486   | 402   | 252   | 161   | 1,459  |
| 利用割合(B)/(A) | 36.0% | 52.2% | 83.5% | 89.4% | 87.7% | 81.6% | 79.0% | 73.8%  |

令和元年度(令和2年2月提供分)

|             | 要支援1  | 要支援2  | 要介護1  | 要介護2  | 要介護3  | 要介護4  | 要介護5  | 計      |
|-------------|-------|-------|-------|-------|-------|-------|-------|--------|
| 要介護認定者数(A)  | 1,837 | 1,196 | 2,510 | 2,066 | 1,281 | 1,275 | 1,002 | 11,167 |
| サービス利用者数(B) | 715   | 669   | 2,094 | 1,847 | 1,114 | 1,080 | 812   | 8,331  |
| 内訳          | 居宅    | 710   | 665   | 1,934 | 1,739 | 949   | 739   | 7,261  |
|             | 施設    | 0     | 0     | 32    | 69    | 141   | 306   | 805    |
|             | 地域密着型 | 8     | 5     | 512   | 405   | 246   | 182   | 1,493  |
| 利用割合(B)/(A) | 38.9% | 55.9% | 83.4% | 89.4% | 87.0% | 84.7% | 81.0% | 74.6%  |

令和2年度(令和3年2月提供分)

|             | 要支援1  | 要支援2  | 要介護1  | 要介護2  | 要介護3  | 要介護4  | 要介護5  | 計      |
|-------------|-------|-------|-------|-------|-------|-------|-------|--------|
| 要介護認定者数(A)  | 1,933 | 1,249 | 2,612 | 2,026 | 1,356 | 1,304 | 971   | 11,451 |
| サービス利用者数(B) | 747   | 702   | 2,197 | 1,802 | 1,189 | 1,123 | 812   | 8,572  |
| 内訳          | 居宅    | 737   | 701   | 2,029 | 1,692 | 1,011 | 786   | 7,498  |
|             | 施設    | 0     | 0     | 30    | 71    | 146   | 316   | 795    |
|             | 地域密着型 | 4     | 2     | 476   | 347   | 227   | 150   | 1,328  |
| 利用割合(B)/(A) | 38.6% | 56.2% | 84.1% | 88.9% | 87.7% | 86.1% | 83.6% | 74.9%  |

令和3年度(令和4年2月提供分)

|             | 要支援1  | 要支援2  | 要介護1  | 要介護2  | 要介護3  | 要介護4  | 要介護5  | 計      |
|-------------|-------|-------|-------|-------|-------|-------|-------|--------|
| 要介護認定者数(A)  | 2,127 | 1,290 | 2,683 | 1,916 | 1,457 | 1,314 | 923   | 11,710 |
| サービス利用者数(B) | 818   | 732   | 2,271 | 1,696 | 1,305 | 1,143 | 771   | 8,736  |
| 内訳          | 居宅    | 813   | 731   | 2,097 | 1,611 | 1,105 | 804   | 7,682  |
|             | 施設    | 0     | 0     | 35    | 54    | 179   | 304   | 793    |
|             | 地域密着型 | 3     | 1     | 486   | 296   | 234   | 156   | 1,285  |
| 利用割合(B)/(A) | 38.5% | 56.7% | 84.6% | 88.5% | 89.6% | 87.0% | 83.5% | 74.6%  |

(3) 利用限度額に対する利用率

平成29年度(平成30年2月提供分)居宅サービス受給者数

|             | 要支援1      | 要支援2      | 要介護1       | 要介護2       | 要介護3       | 要介護4       | 要介護5       | 計           |
|-------------|-----------|-----------|------------|------------|------------|------------|------------|-------------|
| 単位数(A)      | 1,064,690 | 1,361,495 | 14,962,180 | 17,103,866 | 16,006,635 | 15,350,880 | 13,846,366 | 79,696,112  |
| 在宅利用者数      | 636       | 598       | 1,911      | 1,656      | 1,021      | 733        | 504        | 7,059       |
| 介護度別限度単位    | 5,003     | 10,473    | 16,692     | 19,616     | 26,931     | 30,806     | 36,065     |             |
| 合計単位数(B)    | 3,181,908 | 6,262,854 | 31,898,412 | 32,484,096 | 27,496,551 | 22,580,798 | 18,176,760 | 142,081,379 |
| 利用割合(A)/(B) | 33.5%     | 21.7%     | 46.9%      | 52.7%      | 58.2%      | 68.0%      | 76.2%      | 56.1%       |

平成29年度(平成30年2月提供分)地域密着型サービス受給者数

|              | 要支援1   | 要支援2   | 要介護1      | 要介護2      | 要介護3      | 要介護4      | 要介護5      | 計          |
|--------------|--------|--------|-----------|-----------|-----------|-----------|-----------|------------|
| 単位数(A)       | 18,016 | 74,108 | 2,942,055 | 3,303,313 | 3,220,858 | 3,023,513 | 2,341,673 | 14,923,536 |
| 地域密着型利用者数(B) | 5      | 8      | 471       | 397       | 240       | 193       | 130       | 1,444      |
| 1人当たり単位数     | 3,603  | 9,264  | 6,246     | 8,321     | 13,420    | 15,666    | 18,013    | 10,335     |

平成30年度(平成31年2月提供分)居宅サービス受給者数

|             | 要支援1      | 要支援2      | 要介護1       | 要介護2       | 要介護3       | 要介護4       | 要介護5       | 計           |
|-------------|-----------|-----------|------------|------------|------------|------------|------------|-------------|
| 単位数(A)      | 970,041   | 1,336,703 | 15,909,774 | 17,639,713 | 16,575,958 | 15,764,671 | 14,119,506 | 82,316,366  |
| 在宅利用者数      | 618       | 604       | 2,017      | 1,691      | 1,042      | 730        | 506        | 7,208       |
| 介護度別限度単位    | 5,003     | 10,473    | 16,692     | 19,616     | 26,931     | 30,806     | 36,065     |             |
| 合計単位数(B)    | 3,091,854 | 6,325,692 | 33,667,764 | 33,170,656 | 28,062,102 | 22,488,380 | 18,248,890 | 145,055,338 |
| 利用割合(A)/(B) | 31.4%     | 21.1%     | 47.3%      | 53.2%      | 59.1%      | 70.1%      | 77.4%      | 56.7%       |

平成30年度(平成31年2月提供分)地域密着型サービス受給者数

|              | 要支援1   | 要支援2   | 要介護1      | 要介護2      | 要介護3      | 要介護4      | 要介護5      | 計          |
|--------------|--------|--------|-----------|-----------|-----------|-----------|-----------|------------|
| 単位数(A)       | 37,332 | 75,584 | 2,977,068 | 3,327,106 | 3,239,488 | 2,579,076 | 2,511,112 | 14,746,766 |
| 地域密着型利用者数(B) | 9      | 8      | 486       | 402       | 252       | 161       | 141       | 1,459      |
| 1人当たり単位数     | 4,148  | 9,448  | 6,126     | 8,276     | 12,855    | 16,019    | 17,809    | 10,107     |

令和元年度(令和2年2月提供分)居宅サービス受給者数

|             | 要支援1      | 要支援2      | 要介護1       | 要介護2       | 要介護3       | 要介護4       | 要介護5       | 計           |
|-------------|-----------|-----------|------------|------------|------------|------------|------------|-------------|
| 単位数(A)      | 1,156,604 | 1,553,825 | 15,786,927 | 19,294,916 | 15,899,097 | 16,363,865 | 14,980,229 | 85,035,463  |
| 在宅利用者数      | 710       | 665       | 1,934      | 1,739      | 949        | 739        | 525        | 7,261       |
| 介護度別限度単位    | 5,032     | 10,531    | 16,765     | 19,705     | 27,048     | 30,938     | 36,217     |             |
| 合計単位数(B)    | 3,572,720 | 7,003,115 | 32,423,510 | 34,266,995 | 25,668,552 | 22,863,182 | 19,013,925 | 144,811,999 |
| 利用割合(A)/(B) | 32.4%     | 22.2%     | 48.7%      | 56.3%      | 61.9%      | 71.6%      | 78.8%      | 58.7%       |

令和元年度(令和2年2月提供分)地域密着型サービス受給者数

|              | 要支援1   | 要支援2   | 要介護1      | 要介護2      | 要介護3      | 要介護4      | 要介護5      | 計          |
|--------------|--------|--------|-----------|-----------|-----------|-----------|-----------|------------|
| 単位数(A)       | 34,262 | 41,545 | 3,298,348 | 3,708,820 | 3,243,649 | 3,213,610 | 2,524,665 | 16,064,899 |
| 地域密着型利用者数(B) | 8      | 5      | 512       | 405       | 246       | 182       | 135       | 1,493      |
| 1人当たり単位数     | 4,283  | 8,309  | 6,442     | 9,158     | 13,186    | 17,657    | 18,701    | 10,760     |

令和2年度(令和3年2月提供分)居宅サービス受給者数

|             | 要支援1      | 要支援2      | 要介護1       | 要介護2       | 要介護3       | 要介護4       | 要介護5       | 計           |
|-------------|-----------|-----------|------------|------------|------------|------------|------------|-------------|
| 単位数(A)      | 1,176,775 | 1,591,657 | 16,135,401 | 18,889,418 | 16,806,418 | 16,830,675 | 14,809,178 | 86,239,522  |
| 在宅利用者数      | 737       | 701       | 2,029      | 1,692      | 1,011      | 786        | 542        | 7,498       |
| 介護度別限度単位    | 5,032     | 10,531    | 16,765     | 19,705     | 27,048     | 30,938     | 36,217     |             |
| 合計単位数(B)    | 3,708,584 | 7,382,231 | 34,016,185 | 33,340,860 | 27,345,528 | 24,317,268 | 19,629,614 | 149,740,270 |
| 利用割合(A)/(B) | 31.7%     | 21.6%     | 47.4%      | 56.7%      | 61.5%      | 69.2%      | 75.4%      | 57.6%       |

令和2年度(令和3年2月提供分)地域密着型サービス受給者数

|              | 要支援1   | 要支援2   | 要介護1      | 要介護2      | 要介護3      | 要介護4      | 要介護5      | 計          |
|--------------|--------|--------|-----------|-----------|-----------|-----------|-----------|------------|
| 単位数(A)       | 18,370 | 17,620 | 3,365,819 | 3,362,693 | 3,423,974 | 2,696,137 | 2,554,668 | 15,439,281 |
| 地域密着型利用者数(B) | 4      | 2      | 476       | 347       | 227       | 150       | 122       | 1,328      |
| 1人当たり単位数     | 4,593  | 8,810  | 7,071     | 9,691     | 15,084    | 17,974    | 20,940    | 11,626     |

令和3年度(令和4年2月提供分)居宅サービス受給者数

|             | 要支援1      | 要支援2      | 要介護1       | 要介護2       | 要介護3       | 要介護4       | 要介護5       | 計           |
|-------------|-----------|-----------|------------|------------|------------|------------|------------|-------------|
| 単位数(A)      | 1,317,394 | 1,619,586 | 15,924,504 | 17,331,499 | 17,245,910 | 16,769,750 | 15,164,990 | 85,373,633  |
| 在宅利用者数      | 813       | 731       | 2,097      | 1,611      | 1,105      | 804        | 521        | 7,682       |
| 介護度別限度単位    | 5,032     | 10,531    | 16,765     | 19,705     | 27,048     | 30,938     | 36,217     |             |
| 合計単位数(B)    | 4,091,016 | 7,698,161 | 35,156,205 | 31,744,755 | 29,888,040 | 24,874,152 | 18,869,057 | 152,321,386 |
| 利用割合(A)/(B) | 32.2%     | 21.0%     | 45.3%      | 54.6%      | 57.7%      | 67.4%      | 80.4%      | 56.0%       |

令和3年度(令和4年2月提供分)地域密着型サービス受給者数

|              | 要支援1   | 要支援2  | 要介護1      | 要介護2      | 要介護3      | 要介護4      | 要介護5      | 計          |
|--------------|--------|-------|-----------|-----------|-----------|-----------|-----------|------------|
| 単位数(A)       | 13,221 | 8,854 | 3,180,684 | 2,811,864 | 3,183,928 | 2,857,477 | 2,278,681 | 14,334,709 |
| 地域密着型利用者数(B) | 3      | 1     | 486       | 296       | 234       | 156       | 109       | 1,285      |
| 1人当たり単位数     | 4,407  | 8,854 | 6,545     | 9,500     | 13,607    | 18,317    | 20,905    | 11,155     |

## (4) サービス種類別利用状況

| 種類(予防含む)         |      | 平成29年度 |        | 平成30年度 |        | 令和元年度  |        | 令和2年度  |        | 令和3年度  |        |
|------------------|------|--------|--------|--------|--------|--------|--------|--------|--------|--------|--------|
|                  |      | 累積     | 対前年比   | 累積     | 対前年比   | 累積     | 対前年比   | 累積     | 対前年比   | 累積     | 対前年比   |
| 訪問介護             | 回数/週 | 23,251 | 109.8% | 23,495 | 101.1% | 24,442 | 104.0% | 26,115 | 106.8% | 27,757 | 106.3% |
| 訪問入浴             | 回数/週 | 148    | 93.5%  | 140    | 94.6%  | 145    | 103.0% | 165    | 114.0% | 167    | 101.6% |
| 訪問看護             | 回数/週 | 2,196  | 111.1% | 2,104  | 95.8%  | 2,210  | 105.0% | 2,407  | 108.9% | 2,646  | 110.0% |
| 訪問リハ             | 件数/週 | 46     | 120.1% | 71     | 155.8% | 79     | 110.7% | 83     | 104.9% | 100    | 120.5% |
| (密着型)通所介護・通所リハビリ | 回数/週 | 9,097  | 103.0% | 9,197  | 101.1% | 9,505  | 103.3% | 8,742  | 92.0%  | 8,729  | 99.9%  |
| 短期入所生活・療養介護      | 日数/月 | 493    | 99.9%  | 508    | 103.0% | 548    | 108.0% | 281    | 51.3%  | 286    | 101.8% |
| 療養管理             | 回数/週 | 1,401  | 110.1% | 1,499  | 107.0% | 1,602  | 106.8% | 1,764  | 110.1% | 2,003  | 113.5% |
| 用具貸与             | 件数/年 | 60,242 | 107.5% | 62,724 | 104.1% | 65,134 | 103.8% | 67,858 | 104.2% | 71,747 | 105.7% |
| 用具販売             | 件数/年 | 800    | 94.1%  | 791    | 98.9%  | 775    | 98.0%  | 822    | 106.1% | 808    | 98.3%  |
| 住宅改修             | 件数/年 | 853    | 93.4%  | 896    | 105.0% | 919    | 102.6% | 873    | 95.0%  | 881    | 100.9% |
| 特定施設             | 人/月  | 168    | 105.1% | 174    | 103.7% | 146    | 83.6%  | 134    | 92.2%  | 138    | 102.6% |
| 計画               | 人/月  | 7,324  | 95.6%  | 7,080  | 96.7%  | 7,227  | 102.1% | 7,373  | 102.0% | 7,598  | 103.1% |
| 福祉施設             | 人/月  | 386    | 99.2%  | 400    | 103.5% | 423    | 105.8% | 414    | 97.8%  | 451    | 109.1% |
| 保健施設             | 人/月  | 321    | 100.2% | 317    | 99.0%  | 331    | 104.3% | 326    | 98.4%  | 318    | 97.6%  |
| 医療施設             | 人/月  | 104    | 80.6%  | 56     | 54.1%  | 46     | 81.7%  | 23     | 49.4%  | 21     | 90.1%  |
| 介護医療院            | 人/月  | -      | -      | -      | -      | 23     | -      | 30     | 130.5% | 33     | 112.3% |
| 夜間訪問介護           | 人/月  | 54     | 87.2%  | 52     | 95.6%  | 43     | 82.0%  | 30     | 70.3%  | 19     | 64.6%  |
| 認知通所介護           | 人/月  | 96     | 109.6% | 95     | 99.6%  | 94     | 98.1%  | 75     | 79.8%  | 65     | 87.3%  |
| 小多機能             | 人/月  | 51     | 83.1%  | 50     | 97.1%  | 56     | 112.6% | 47     | 84.5%  | 56     | 117.7% |
| 認知生活             | 人/月  | 110    | 94.8%  | 110    | 99.6%  | 112    | 102.1% | 114    | 101.9% | 112    | 98.0%  |

※各年度は4月提供から3月提供実績の集計

※償還払いの実績は、市提供実績

## (5) 介護給付費の状況

## ① 給付費

(単位:千円)

|                | 平成29年度     |        | 平成30年度     |        | 令和元年度      |        | 令和2年度      |        | 令和3年度      |        |
|----------------|------------|--------|------------|--------|------------|--------|------------|--------|------------|--------|
|                | 給付額        | 対前年度比  | 給付額        | 対前年度比  | 給付額        | 対前年度比  | 給付額        | 対前年度比  | 給付額        | 対前年度比  |
| 居宅介護サービス給付費    | 8,156,178  | 109.9% | 8,277,464  | 101.5% | 8,446,938  | 102.0% | 8,549,779  | 101.2% | 8,893,631  | 104.0% |
| 居宅介護福祉用具購入費    | 20,711     | 100.7% | 19,695     | 95.1%  | 19,027     | 96.6%  | 19,943     | 104.8% | 19,663     | 98.6%  |
| 居宅介護住宅改修費      | 46,971     | 94.0%  | 48,871     | 104.0% | 44,995     | 92.1%  | 42,209     | 93.8%  | 39,046     | 92.5%  |
| 居宅介護サービス計画給付費  | 967,227    | 105.4% | 1,016,052  | 105.0% | 1,019,887  | 100.4% | 1,031,281  | 101.1% | 1,082,139  | 104.9% |
| 施設介護サービス給付費    | 2,621,551  | 96.4%  | 2,503,268  | 95.5%  | 2,634,747  | 105.3% | 2,651,207  | 100.6% | 2,770,975  | 104.5% |
| 高額介護サービス費      | 337,755    | 93.1%  | 336,509    | 99.6%  | 416,106    | 123.7% | 438,679    | 105.4% | 461,494    | 105.2% |
| 審査支払手数料        | 14,721     | 99.7%  | 14,427     | 98.0%  | 15,011     | 104.0% | 15,123     | 100.7% | 15,824     | 104.6% |
| 特定入所者介護サービス費   | 306,811    | 94.3%  | 303,398    | 98.9%  | 314,121    | 103.5% | 308,517    | 98.2%  | 264,486    | 85.7%  |
| 地域密着型介護サービス給付費 | 1,758,480  | 99.9%  | 1,746,951  | 99.3%  | 1,829,047  | 104.7% | 1,776,687  | 97.1%  | 1,792,893  | 100.9% |
| 介護予防サービス給付費    | 400,862    | 59.1%  | 196,951    | 49.1%  | 225,848    | 114.7% | 230,286    | 102.0% | 255,931    | 111.1% |
| 介護予防福祉用具購入費    | 5,207      | 96.4%  | 4,508      | 86.6%  | 4,898      | 108.7% | 4,812      | 98.2%  | 5,384      | 111.9% |
| 介護予防住宅改修費      | 23,658     | 86.7%  | 22,972     | 97.1%  | 27,295     | 118.8% | 24,948     | 91.4%  | 29,112     | 116.7% |
| 介護予防サービス計画給付費  | 88,456     | 72.4%  | 64,442     | 72.9%  | 71,746     | 111.3% | 77,056     | 107.4% | 84,307     | 109.4% |
| 合計             | 14,748,589 | 102.3% | 14,555,509 | 98.7%  | 15,069,666 | 103.5% | 15,170,526 | 100.7% | 15,714,883 | 103.6% |

## ② 月平均給付費

(単位:千円)

|                | 平成29年度    |        | 平成30年度    |        | 令和元年度     |        | 令和2年度     |        | 令和3年度     |        |
|----------------|-----------|--------|-----------|--------|-----------|--------|-----------|--------|-----------|--------|
|                | 給付額       | 対前年度比  | 給付額       | 対前年度比  | 給付額       | 対前年度比  | 給付額       | 対前年度比  | 給付額       | 対前年度比  |
| 居宅介護サービス給付費    | 679,681   | 109.9% | 689,789   | 101.5% | 703,912   | 102.0% | 712,482   | 101.2% | 741,136   | 104.0% |
| 居宅介護福祉用具購入費    | 1,726     | 100.7% | 1,641     | 95.1%  | 1,586     | 96.6%  | 1,662     | 104.8% | 1,639     | 98.6%  |
| 居宅介護住宅改修費      | 3,914     | 94.0%  | 4,073     | 104.0% | 3,750     | 92.1%  | 3,517     | 93.8%  | 3,254     | 92.5%  |
| 居宅介護サービス計画給付費  | 80,602    | 105.4% | 84,671    | 105.0% | 84,991    | 100.4% | 85,940    | 101.1% | 90,178    | 104.9% |
| 施設介護サービス給付費    | 218,463   | 96.4%  | 208,606   | 95.5%  | 219,562   | 105.3% | 220,934   | 100.6% | 230,915   | 104.5% |
| 高額介護サービス費      | 28,146    | 93.1%  | 28,042    | 99.6%  | 34,676    | 123.7% | 36,557    | 105.4% | 38,458    | 105.2% |
| 審査支払手数料        | 1,227     | 99.7%  | 1,202     | 98.0%  | 1,251     | 104.0% | 1,260     | 100.7% | 1,319     | 104.6% |
| 特定入所者介護サービス費   | 25,568    | 94.3%  | 25,283    | 98.9%  | 26,177    | 103.5% | 25,710    | 98.2%  | 22,040    | 85.7%  |
| 地域密着型介護サービス給付費 | 146,540   | 99.9%  | 145,579   | 99.3%  | 152,421   | 104.7% | 148,057   | 97.1%  | 149,408   | 100.9% |
| 介護予防サービス給付費    | 33,405    | 59.1%  | 16,413    | 49.1%  | 18,821    | 114.7% | 19,190    | 102.0% | 21,328    | 111.1% |
| 介護予防福祉用具購入費    | 434       | 96.4%  | 376       | 86.6%  | 408       | 108.7% | 401       | 98.2%  | 449       | 111.9% |
| 介護予防住宅改修費      | 1,972     | 86.7%  | 1,914     | 97.1%  | 2,275     | 118.8% | 2,079     | 91.4%  | 2,426     | 116.7% |
| 介護予防サービス計画給付費  | 7,371     | 72.4%  | 5,370     | 72.9%  | 5,979     | 111.3% | 6,421     | 107.4% | 7,026     | 109.4% |
| 合計             | 1,229,049 | 102.3% | 1,212,959 | 98.7%  | 1,255,806 | 103.5% | 1,264,211 | 100.7% | 1,309,574 | 103.6% |

## ③ 第1号被保険者1人あたりの給付費

(単位:円)

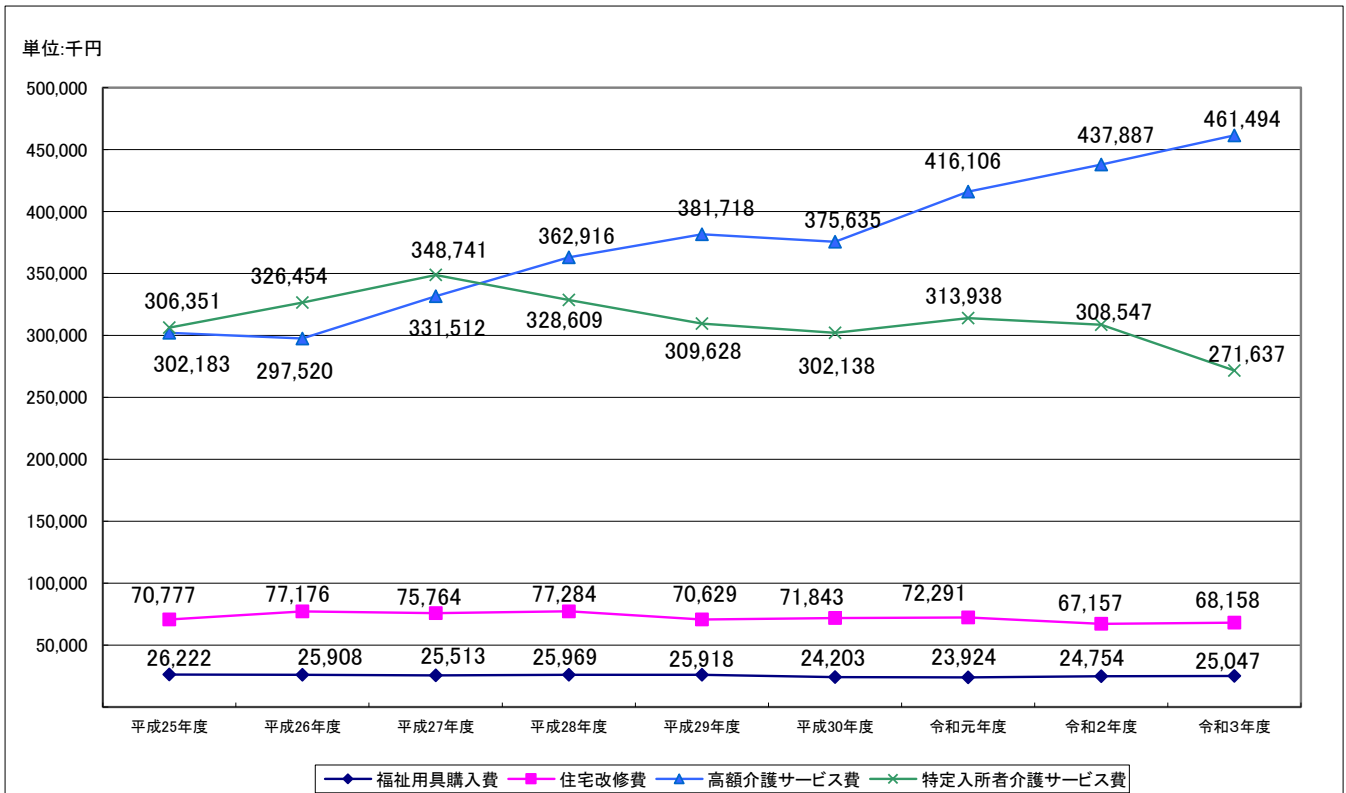
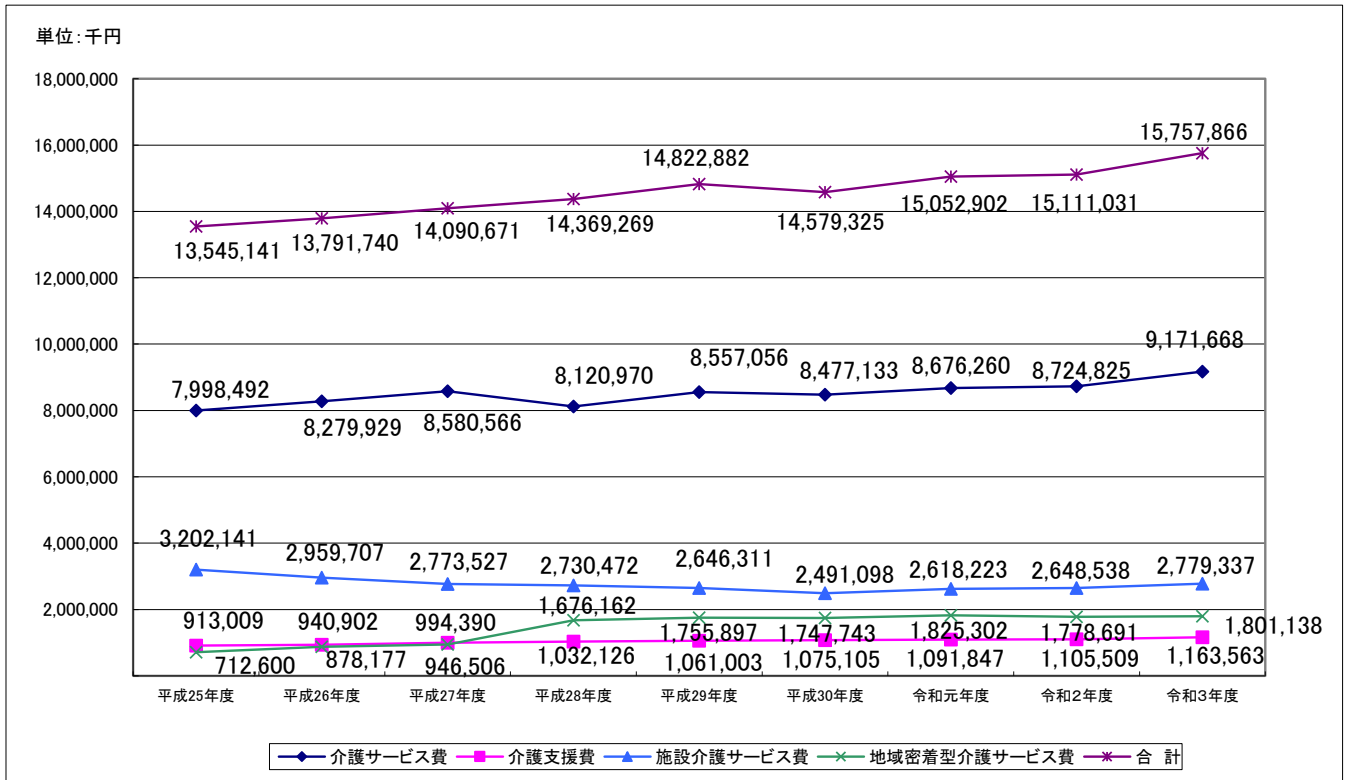
|              | 平成29年度 |        | 平成30年度 |        | 令和元年度  |        | 令和2年度  |        | 令和3年度  |        |
|--------------|--------|--------|--------|--------|--------|--------|--------|--------|--------|--------|
|              | 給付額    | 対前年度比  | 給付額    | 対前年度比  | 給付額    | 対前年度比  | 給付額    | 対前年度比  | 給付額    | 対前年度比  |
| 居宅サービス       | 14,573 | 108.2% | 14,714 | 101.0% | 14,881 | 101.1% | 15,008 | 100.9% | 15,672 | 104.4% |
| 施設サービス       | 4,157  | 95.4%  | 3,934  | 94.7%  | 4,114  | 104.6% | 4,126  | 100.3% | 4,328  | 104.9% |
| 高額介護サービス     | 536    | 92.1%  | 529    | 98.8%  | 650    | 122.8% | 683    | 105.1% | 721    | 105.6% |
| 特定入所者介護サービス費 | 486    | 93.3%  | 477    | 98.0%  | 490    | 102.9% | 480    | 97.9%  | 413    | 86.0%  |
| 地域密着型サービス費   | 2,788  | 98.9%  | 2,746  | 98.5%  | 2,856  | 104.0% | 2,765  | 96.8%  | 2,800  | 101.3% |
| 介護予防サービス諸費   | 822    | 61.6%  | 454    | 55.3%  | 515    | 113.4% | 525    | 101.9% | 585    | 111.6% |
| 合計           | 23,361 | 101.2% | 22,853 | 97.8%  | 23,506 | 102.9% | 23,586 | 100.3% | 24,519 | 104.0% |

## ④ 受給者1人当たり給付費

(単位:円)

|              | 平成29年度  |        | 平成30年度  |        | 令和元年度   |        | 令和2年度   |        | 令和3年度   |        |
|--------------|---------|--------|---------|--------|---------|--------|---------|--------|---------|--------|
|              | 給付額     | 対前年度比  | 給付額     | 対前年度比  | 給付額     | 対前年度比  | 給付額     | 対前年度比  | 給付額     | 対前年度比  |
| 居宅サービス       | 131,489 | 104.0% | 130,333 | 99.1%  | 134,937 | 103.5% | 132,607 | 98.3%  | 136,234 | 102.7% |
| 施設サービス       | 296,020 | 108.1% | 270,917 | 91.5%  | 272,748 | 100.7% | 277,904 | 101.9% | 291,191 | 104.8% |
| 高額介護サービス     | 10,339  | 90.3%  | 10,662  | 103.1% | 12,662  | 118.8% | 13,040  | 103.0% | 13,233  | 101.5% |
| 特定入所者介護サービス費 | 33,999  | 100.3% | 30,871  | 90.8%  | 31,729  | 102.8% | 33,784  | 106.5% | 32,847  | 97.2%  |
| 地域密着型サービス費   | 101,482 | 98.7%  | 99,780  | 98.3%  | 102,090 | 102.3% | 111,489 | 109.2% | 116,271 | 104.3% |
| 介護予防サービス諸費   | 34,993  | 112.5% | 19,699  | 56.3%  | 19,987  | 101.5% | 19,535  | 97.7%  | 20,225  | 103.5% |
| 合計           | 152,035 | 112.6% | 147,150 | 96.8%  | 150,739 | 102.4% | 147,481 | 97.8%  | 149,905 | 101.6% |

(6)介護給付費の推移



特定入所者介護サービス費を除いて、全体的に介護給付費が増加している。これは要介護認定者数の増加に伴うサービス利用者数の増加並びに令和3年4月からの介護報酬の改定が原因と考えられる。施設の食費・居住費にあたる特定入所者介護サービス費の減少は、令和3年8月から対象者の要件及び食費の負担額が変更されたことが原因と考えられる。介護給付費は前年度と比較して約4.3%の伸びである。

全体の給付費(上図)は、約157億5,787万円の決算となった。(第8期計画 約165億7,887万円 対計画比 95.0%)

#### 4. 介護保険料

##### (1) 段階別保険料

| 第8期計画         |  |      |                     | 第7期計画         |      |                     |
|---------------|--|------|---------------------|---------------|------|---------------------|
| 所得段階          | 対象者  | 比率   | 年額保険料               | 所得段階          | 比率   | 年額保険料               |
| 第1段階          | ・生活保護受給者<br>・世帯全員が住民税非課税で、老齢福祉年金受給者または前年の合計所得金額+課税年金収入額が80万円以下の人 | 0.30 | 23,000円             | 第1段階          | 0.30 | 22,300円             |
| 第2段階          | ・世帯全員が住民税非課税で、前年の合計所得金額+課税年金収入額が80万円超120万円以下の人                   | 0.50 | 38,300円             | 第2段階          | 0.50 | 37,100円             |
| 第3段階          | ・世帯全員が住民税非課税で前年の合計所得金額+課税年金収入額が120万円超の人                          | 0.70 | 53,600円             | 第3段階          | 0.70 | 52,000円             |
| 第4段階          | ・本人が住民税非課税で、前年の合計所得金額+課税年金収入額が80万円以下の人(前各段階のいずれにも該当しない人)         | 0.90 | 68,900円             | 第4段階          | 0.90 | 66,800円             |
| 第5段階<br>(基準額) | ・本人が住民税非課税で、前各段階のいずれにも該当しない人                                     | 1.00 | 76,500円<br>月額6,375円 | 第5段階<br>(基準額) | 1.00 | 74,200円<br>月額6,183円 |
| 第6段階          | ・本人が住民税課税で、前年の合計所得金額が80万円未満の人                                    | 1.10 | 84,200円             | 第6段階          | 1.10 | 81,700円             |
| 第7段階          | ・本人が住民税課税で、前年の合計所得金額が80万円以上120万円未満の人                             | 1.20 | 91,800円             | 第7段階          | 1.20 | 89,100円             |
| 第8段階          | ・本人が住民税課税で、前年の合計所得金額が120万円以上200万円未満の人                            | 1.30 | 99,500円             | 第8段階          | 1.30 | 96,500円             |
|               | ・本人が住民税課税で、前年の合計所得金額が200万円以上210万円未満の人                            |      |                     | 第9段階          |      |                     |
| 第9段階          | ・本人が住民税課税で、前年の合計所得金額が210万円以上300万円未満の人                            | 1.50 | 114,800円            | 第10段階         | 1.70 | 126,200円            |
|               | ・本人が住民税課税で、前年の合計所得金額が300万円以上320万円未満の人                            |      |                     |               |      |                     |
| 第10段階         | ・本人が住民税課税で、前年の合計所得金額が320万円以上500万円未満の人                            | 1.70 | 130,100円            | 第11段階         | 1.90 | 141,000円            |
| 第11段階         | ・本人が住民税課税で、前年の合計所得金額が500万円以上700万円未満の人                            | 1.90 | 145,400円            | 第12段階         | 2.00 | 148,400円            |
| 第12段階         | ・本人が住民税課税で、前年の合計所得金額が700万円以上の人                                   | 2.00 | 153,000円            |               |      |                     |

## (2)所得段階・徴収区分別被保険者数

| 所得段階別 | 令和元年度  |       |        |        | 令和2年度  |       |        |        | 令和3年度  |       |        |        |
|-------|--------|-------|--------|--------|--------|-------|--------|--------|--------|-------|--------|--------|
|       | 特別徴収   | 普通徴収  | 計      | 構成比    | 特別徴収   | 普通徴収  | 計      | 構成比    | 特別徴収   | 普通徴収  | 計      | 構成比    |
| 第1段階  | 10,426 | 2,669 | 13,095 | 23.6%  | 10,392 | 2,632 | 13,024 | 23.4%  | 10,401 | 2,609 | 13,010 | 23.4%  |
| 第2段階  | 4,644  | 183   | 4,827  | 8.7%   | 4,823  | 176   | 4,999  | 9.0%   | 4,991  | 191   | 5,182  | 9.3%   |
| 第3段階  | 4,973  | 125   | 5,098  | 9.2%   | 5,009  | 114   | 5,123  | 9.2%   | 5,148  | 99    | 5,247  | 9.4%   |
| 第4段階  | 6,061  | 919   | 6,980  | 12.6%  | 5,803  | 885   | 6,688  | 12.0%  | 5,500  | 834   | 6,334  | 11.4%  |
| 第5段階  | 5,541  | 94    | 5,635  | 10.2%  | 5,539  | 73    | 5,612  | 10.1%  | 5,569  | 77    | 5,646  | 10.2%  |
| 第6段階  | 2,645  | 293   | 2,938  | 5.3%   | 2,719  | 286   | 3,005  | 5.4%   | 2,670  | 254   | 2,924  | 5.3%   |
| 第7段階  | 3,355  | 223   | 3,578  | 6.4%   | 3,443  | 223   | 3,666  | 6.6%   | 3,470  | 226   | 3,696  | 6.6%   |
| 第8段階  | 6,513  | 457   | 6,970  | 12.6%  | 6,446  | 489   | 6,935  | 12.5%  | 6,969  | 515   | 7,484  | 13.5%  |
| 第9段階  | 2,771  | 334   | 3,105  | 5.6%   | 2,829  | 351   | 3,180  | 5.7%   | 2,738  | 383   | 3,121  | 5.6%   |
| 第10段階 | 1,646  | 234   | 1,880  | 3.4%   | 1,736  | 249   | 1,985  | 3.6%   | 1,411  | 189   | 1,600  | 2.9%   |
| 第11段階 | 452    | 79    | 531    | 1.0%   | 418    | 94    | 512    | 0.9%   | 416    | 95    | 511    | 0.9%   |
| 第12段階 | 708    | 128   | 836    | 1.5%   | 688    | 151   | 839    | 1.5%   | 689    | 145   | 834    | 1.5%   |
| 計     | 49,735 | 5,738 | 55,473 | 100.0% | 49,845 | 5,723 | 55,568 | 100.0% | 49,972 | 5,617 | 55,589 | 100.0% |

令和2年5月31日現在

令和3年5月31日現在

令和4年5月31日現在

## (3)徴収率(現年度分)

|        | 調定額           | 収納額<br>(還付未済含む) | 収納率    |
|--------|---------------|-----------------|--------|
| 平成24年度 | 2,880,245,200 | 2,836,788,000   | 98.49% |
| 平成25年度 | 2,987,728,300 | 2,944,901,500   | 98.57% |
| 平成26年度 | 3,098,846,100 | 3,054,489,900   | 98.57% |
| 平成27年度 | 3,263,343,300 | 3,220,884,900   | 98.70% |
| 平成28年度 | 3,341,859,300 | 3,300,756,000   | 98.57% |
| 平成29年度 | 3,400,776,700 | 3,362,514,700   | 98.87% |
| 平成30年度 | 3,688,555,600 | 3,653,996,000   | 99.06% |
| 令和元年度  | 3,604,648,000 | 3,571,837,400   | 99.09% |
| 令和2年度  | 3,495,034,700 | 3,466,550,800   | 99.19% |
| 令和3年度  | 3,596,262,300 | 3,569,641,900   | 99.26% |

## 5. 介護サービス事業所

### (1) 在宅サービス事業所数(市内所在)

| 種別               | 事業所数 |      |      | 他の特例等による実施機関          |
|------------------|------|------|------|-----------------------|
|                  | 2年4月 | 3年4月 | 4年4月 |                       |
| 居宅介護支援           | 99   | 105  | 103  |                       |
| 訪問介護             | 126  | 127  | 129  |                       |
| 訪問入浴介護           | 3    | 3    | 3    |                       |
| 訪問看護             | 34   | 34   | 41   | 保険医療機関                |
| 訪問リハビリ           | 8    | 8    | 8    | 保険医療機関・介護療養型医療施設      |
| 通所介護※            | 101  | 98   | 99   |                       |
| 通所リハビリ           | 13   | 13   | 13   | 介護老人保健施設              |
| 居宅療養管理指導         |      |      |      | 保険医療機関・保険薬局・介護療養型医療施設 |
| 短期入所生活介護         | 9    | 11   | 11   |                       |
| 短期入所療養介護         | 4    | 4    | 4    |                       |
| 小規模多機能型居宅介護      | 4    | 4    | 5    |                       |
| 看護小規模多機能型居宅介護    | 0    | 0    | 0    |                       |
| 認知症対応型共同生活介護     | 8    | 8    | 8    |                       |
| 夜間対応型訪問介護        | 1    | 1    | 1    |                       |
| 認知症対応型通所介護       | 4    | 3    | 3    |                       |
| 定期巡回・随時対応型訪問介護看護 | 2    | 2    | 2    |                       |
| 特定施設入所者生活介護      | 2    | 2    | 4    |                       |
| 福祉用具貸与           | 30   | 33   | 34   |                       |
| 事業所数             | 448  | 456  | 468  |                       |

※地域密着型通所介護、共生型含む

### (2) 在宅サービス事業所の運営母体(R4.4.1)

|                  | 医療法人 | 営利法人 | 社会福祉法人 | 生協 | NPO | 財団・社団等 | 計   |
|------------------|------|------|--------|----|-----|--------|-----|
| 居宅介護支援           | 10   | 75   | 9      | 2  | 4   | 3      | 103 |
| 訪問介護             | 5    | 111  | 6      | 1  | 5   | 1      | 129 |
| 訪問入浴介護           |      | 3    |        |    |     |        | 3   |
| 訪問看護             | 5    | 35   |        | 1  |     |        | 41  |
| 訪問リハビリ           | 7    |      |        |    |     | 1      | 8   |
| 通所介護             | 4    | 77   | 11     | 2  | 4   | 1      | 99  |
| 通所リハビリ           | 11   |      | 2      |    |     |        | 13  |
| 短期入所生活介護         |      | 1    | 10     |    |     |        | 11  |
| 短期入所療養介護         | 4    |      |        |    |     |        | 4   |
| 小規模多機能型居宅介護      |      | 4    | 1      |    |     |        | 5   |
| 看護小規模多機能型居宅介護    |      |      |        |    |     |        | 0   |
| 認知症対応型共同生活介護     | 3    | 2    | 3      |    |     |        | 8   |
| 夜間対応型訪問介護        |      |      | 1      |    |     |        | 1   |
| 認知症対応型通所介護       | 1    |      | 2      |    |     |        | 3   |
| 定期巡回・随時対応型訪問介護看護 |      | 1    | 1      |    |     |        | 2   |
| 特定施設入所者生活介護      |      | 2    | 2      |    |     |        | 4   |
| 福祉用具貸与           | 1    | 30   | 1      |    | 1   | 1      | 34  |
| 計                | 51   | 341  | 49     | 6  | 14  | 7      | 468 |

在宅サービス事業所数は、前年度より12か所増加している。訪問看護事業所が7か所増加している。



## (3)施設サービス事業所

| 種別            | 施設数 | 定員(ベッド数) |      |      |
|---------------|-----|----------|------|------|
|               |     | 2年4月     | 3年4月 | 4年4月 |
| 介護老人福祉施設      | 6   | 363      | 413  | 413  |
| 介護老人保健施設      | 3   | 300      | 300  | 300  |
| 介護医療院         | 1   | 8        | 8    | 8    |
| 地域密着型介護老人福祉施設 | 3   | 87       | 87   | 87   |
| 計             | 13  | 758      | 808  | 808  |

## (4)有料老人ホーム

R4.4.1

| 地 域     | 施設数 | 定員数   |
|---------|-----|-------|
| 都市中核地域  | 5   | 208   |
| 岸和田北部地域 | 11  | 450   |
| 葛城の谷地域  | 4   | 211   |
| 岸和田中部地域 | 3   | 128   |
| 久米田地域   | 5   | 147   |
| 牛滝の谷地域  | 4   | 136   |
| 合 計     | 32  | 1,280 |

## (5)サービス付き高齢者向け住宅

R4.4.1

| 地 域     | 施設数 | 定員数 |
|---------|-----|-----|
| 都市中核地域  | 1   | 31  |
| 岸和田北部地域 | 9   | 389 |
| 葛城の谷地域  | 3   | 79  |
| 岸和田中部地域 | 8   | 222 |
| 久米田地域   | 5   | 156 |
| 牛滝の谷地域  | 1   | 18  |
| 合 計     | 27  | 895 |

## 6. 苦情・相談

### (1) 苦情・相談等の件数

| 内 容      | 29年度 | 30年度 | 元年度 | 2年度 | 3年度 | 申立人      | 29年度 | 30年度 | 元年度 | 2年度 | 3年度 |
|----------|------|------|-----|-----|-----|----------|------|------|-----|-----|-----|
| 要介護認定関係  | 1    |      |     |     |     | 本人       | 2    | 5    | 2   | 1   | 7   |
| サービス計画関係 |      | 2    |     |     |     | 家族       | 13   | 12   | 3   | 5   | 21  |
| サービス関係   | 7    | 19   | 6   | 3   | 22  | 介護支援専門員  | 7    | 6    | 2   | 2   | 4   |
| 保険料      |      |      |     |     |     | サービス事業者  | 5    | 3    | 1   | 2   | 2   |
| 利用者負担    |      |      |     |     | 1   | その他(匿名等) | 6    | 6    | 6   | 5   | 16  |
| その他      | 25   | 11   | 8   | 12  | 27  |          |      |      |     |     |     |
| 計        | 33   | 32   | 14  | 15  | 50  | 計        | 33   | 32   | 14  | 15  | 50  |

### (2) 苦情・相談等の対応状況(令和3年度分)

|              | 制度説明 | 情報提供 | 助言 | 事実関係調査 | 事業者指導 | 課題として受止 | その他 | 関係部署へ情報提供 | 計  |
|--------------|------|------|----|--------|-------|---------|-----|-----------|----|
| 訪問介護         |      |      |    | 3      |       |         | 1   | 7         | 11 |
| 訪問入浴介護       |      |      |    |        |       |         |     |           | 0  |
| 訪問看護         |      |      |    |        |       |         | 2   | 2         | 4  |
| 訪問リハビリ       |      |      |    |        |       |         |     |           | 0  |
| 通所介護(地域密着含)  |      |      |    | 4      |       |         |     | 1         | 5  |
| 通所リハビリ       |      |      |    |        |       |         | 1   |           | 1  |
| 短期入所生活介護     |      |      |    | 1      |       |         |     |           | 1  |
| 短期入所療養介護     |      |      |    |        |       |         |     |           | 0  |
| 福祉用具貸与販売     |      |      |    |        |       |         |     | 1         | 1  |
| サービス計画       |      |      |    |        |       |         |     |           | 0  |
| 介護老人福祉施設     |      |      |    | 2      |       |         | 2   |           | 4  |
| 介護老人保健施設     |      |      |    | 1      |       |         |     |           | 1  |
| 療養型医療施設      |      |      |    |        |       |         |     |           | 0  |
| 居宅介護支援事業所    |      |      | 1  | 10     |       |         | 2   | 2         | 15 |
| 認知症対応型共同生活介護 |      |      |    |        |       |         |     |           | 0  |
| 認知症対応型通所介護   |      |      |    |        |       |         |     |           | 0  |
| 小規模多機能型居宅介護  |      |      |    |        |       |         |     |           | 0  |
| 夜間対応型訪問介護    |      |      |    |        |       |         |     |           | 0  |
| 保険者          |      |      |    |        |       |         |     |           | 0  |
| 包括支援センター     |      |      |    |        |       |         |     |           | 0  |
| その他          |      |      |    | 2      |       |         | 1   | 4         | 7  |
| 計            | 0    | 0    | 1  | 23     | 0     | 0       | 9   | 17        | 50 |

実際には保険料・認定関係・サービス関係等多数問合せがあります。

## 7.その他事業状況報告

### (1)介護予防・日常生活支援サービス

| 種 類                         | 給付件数(件) | 給付額(千円) |
|-----------------------------|---------|---------|
| 訪問介護相当サービス                  | 135     | 2,410   |
| 訪問型サービスA<br>(緩和した基準によるサービス) | 11,554  | 129,151 |
| 通所介護相当サービス                  | 149     | 3,114   |
| 通所型サービスA<br>(緩和した基準によるサービス) | 10,760  | 153,632 |
| 通所型サービスC<br>(短期集中予防サービス)    | 65      | 5,788   |
| 介護予防ケアマネジメント                | 11,042  | 52,069  |

### (2)介護予防事業

#### ・介護予防普及啓発事業

介護予防・健康づくり体操教室(1クール 12回)

(委託2法人 4か所 延べ参加者数 362人)

介護予防健康づくり教室(1クール5回)

(市内 5か所、運動・栄養・口腔ケア・認知症予防の複合プログラム、74名参加、延べ参加者数 277名)

#### ・地域介護予防活動支援事業

街かどデイハウス介護予防事業

(委託3か所、運動と認知 24クール)

(運動 延べ参加者数 388人、認知 延べ参加者数 385人)

いきいき百歳体操(週1回程度)

(市内 126か所、SP版導入 91か所、かみかみ体操導入 97か所)

## 総合事業の取組について

### 総合事業 3つの目標

- ①介護予防・・・「いきいき百歳体操」を市域全域に拡げる。
- ②自立支援・・・自立に向けたケアマネジメントを推進する。
- ③人材確保・・・介護専門職以外の新たな担い手を確保する。

#### ① 介護予防の強化

○いき百の拡大状況（別紙「百歳体操実施地域」参照、R4.4.1 現在）（か所数）

| H26 | H27 | H28 | H29 | H30 | R1  | R2  | R3  |
|-----|-----|-----|-----|-----|-----|-----|-----|
| 3   | 9   | 45  | 92  | 102 | 124 | 126 | 126 |

※体操未実施地域への普及・啓発と実施地域への継続支援

※いきいき百歳体操スペシャル版・交流大会（H29～）、かみかみ百歳体操支援（H30～）

○フレッシュらいふ教室（運動・口腔・栄養・認知症予防の複合プログラム）

| R1（6か所） | R2（3か所） | R3（5か所） |
|---------|---------|---------|
| 延 453 人 | 延 242 人 | 延 277 人 |

#### ② 自立支援の促進

○基準緩和型サービスへの参入状況（R4.6.1 現在）

| 訪問型サービスA                    | 訪問型サービスA-2            | 通所型サービスA                    |
|-----------------------------|-----------------------|-----------------------------|
| 市内 57 事業所（45%）<br>市外 28 事業所 | シルバー人材センターへ<br>委託して実施 | 市内 62 事業所（63%）<br>市外 23 事業所 |

○自立支援型地域ケア会議（H30.8～）

| H30（15回） | R1（21回） | R2（17回） | R3（21回） |
|----------|---------|---------|---------|
| 44 ケース   | 63 ケース  | 50 ケース  | 61 ケース  |

○短期集中予防サービスCの実施（H30.12～）

| H30（1クール） | R1（3クール） | R2（4クール） | R3（8クール） |
|-----------|----------|----------|----------|
| 6 人       | 22 人     | 28 人     | 65 人     |

※R3.1～2か所目立ち上げ。市内2か所で実施中。

#### ③ 介護人材の確保

○生活援助サービス従事者研修 修了者

| H28  | H29  | H30   | R1   | R2   | R3    | 合計    |
|------|------|-------|------|------|-------|-------|
| 40 人 | 77 人 | 174 人 | 82 人 | 65 人 | 114 人 | 552 人 |

○積極的な出前講座の実施

| H29（35回） | H30（32回） | R1（17回） | R2（3回） | R3（3回） |
|----------|----------|---------|--------|--------|
| 1,221 人  | 1,611 人  | 285 人   | 80 人   | 44 人   |

○住民主体のサービスBへ向けての取組

※生活支援コーディネーターと連携し、地域のニーズ把握、地域課題の解決策を検討

○体操ボランティア養成講座の開催（R1～）

# ☆百歳体操実施地域☆

## 包括社協地域(28ヶ所)

本町、堺町・魚屋町、北町、筋海町、  
五軒屋町、宮本町、上野町東、  
上野町西、コーポラス(下野町)、  
下野町1、2、3、5丁目、沼町、  
茶居夢(別所町サロン)、  
野田町、藤井町、加守町1、2、3、  
4丁目、宮前町 など

## 包括中部地域(30ヶ所)

尾生町、八阪町、下松町、上松町、  
中尾生町、運動テイハート(上松町)、  
上松町個人宅、岸城町北、岸城町南、上町、  
大北町、南公園\*(南上町1丁目)、  
桜台市民センター、山下町など

## 包括葛城の谷地域(14ヶ所)

マスターズマンション(土生町)、畑町  
天神山町\*、流木町など

## 包括北部地域(26ヶ所)

春木本町、春木大小路町、荒木町、  
春木中町、春木若松町、春木宮本町、  
戎町、八幡町、春木旭町 など

## 包括久米田地域 (14ヶ所)

大町、紅葉ヶ丘町、  
西大路町、五月ヶ丘町、  
新小松里町、額町、  
八木市民センター、  
池尻町、下池田東  
東大路町、松ヶ丘町など

## 包括牛滝の谷地域 (14ヶ所)

田治米団地、岡山町、  
黄金塚第II期、  
東ヶ丘町、内畑町、  
積川町など

126ヶ所

\*:2グループあり

R4.4.1現在

## 令和3年度介護報酬改定

新型コロナウイルス感染症や大規模災害が発生する中で「感染症や災害への対応力強化」を図るとともに、団塊の世代の全てが75歳以上となる2025年に向けて、2040年も見据えながら、「地域包括ケアシステムの推進」、「自立支援・重度化防止の取組の推進」、「介護人材の確保・介護現場の革新」、「制度の安定性・持続可能性の確保」を図る。

### 1. 感染症や災害への対応力強化

■感染症や災害が発生した場合であっても、利用者に必要なサービスが安定的・継続的に提供される体制を構築

○日頃からの備えと業務継続に向けた取組の推進

・感染症対策の強化 ・業務継続に向けた取組の強化 ・災害への地域と連携した対応の強化 ・通所介護等の事業所規模別の報酬等に関する対応

### 2. 地域包括ケアシステムの推進

■住み慣れた地域において、利用者の尊厳を保持しつつ、必要なサービスが切れ目なく提供されるよう取組を推進

○認知症への対応力向上に向けた取組の推進

・認知症専門ケア加算の訪問サービスへの拡充  
・無資格者への認知症介護基礎研修受講義務づけ

○看取りへの対応の充実 ・ガイドラインの取組推進 ・施設等における評価の充実

○医療と介護の連携の推進 ・老健施設の医療ニーズへの対応強化 ・長期入院患者の介護医療院での受入れ推進

○在宅サービス、介護保険施設や高齢者住まいの機能・対応強化  
・訪問看護や訪問入浴の充実 ・緊急時の宿泊対応の充実 ・個室ユニットの定員上限の明確化

○ケアマネジメントの質の向上と公正中立性の確保  
・事務の効率化による通減制の緩和 ・医療機関との情報連携強化 ・介護予防支援の充実

○地域の特性に応じたサービスの確保 ・過疎地域等への対応（地方分権提案）

### 3. 自立支援・重度化防止の取組の推進

■制度の目的に沿って、質の評価やデータ活用を行いながら、科学的に効果が裏付けられた質の高いサービスの提供を推進

○リハビリテーション・機能訓練、口腔、栄養の取組の連携・強化

・計画作成や多職種間会議でのリハ、口腔、栄養専門職の関与の明確化  
・リハビリテーションマネジメントの強化 ・退院退所直後のリハの充実  
・通所介護や特養等における外部のリハ専門職等との連携による介護の推進  
・通所介護における機能訓練や入浴介助の取組の強化

・介護保険施設や通所介護等における口腔衛生の管理や栄養マネジメントの強化

○介護サービスの質の評価と科学的介護の取組の推進

・CHASE・VISIT情報の収集・活用とPDCAサイクルの推進  
・ADL維持等加算の拡充

○寝たきり防止等、重度化防止の取組の推進

・施設での日中生活支援の評価 ・褥瘡マネジメント、排せつ支援の強化

## 4. 介護人材の確保・介護現場の革新

■喫緊・重要な課題として、介護人材の確保・介護現場の革新に対応

○介護職員の処遇改善や職場環境の改善に向けた取組の推進  
 ・特定処遇改善加算の介護職員間の配分ルールの柔軟化による取得促進  
 ・職員の離職防止・定着に資する取組の推進  
 ・サービス提供体制強化加算における介護福祉士が多い職場の評価の充実  
 ・人員配置基準における両立支援への配慮  
 ・ハラスメント対策の強化

○テクノロジーの活用や人員基準・運営基準の緩和を通じた業務効率化・業務負担軽減の推進

・見守り機器を導入した場合の夜間における人員配置の緩和  
 ・会議や多職種連携におけるICTの活用  
 ・特養の併設の場合の兼務等の緩和  
 ・3ユニットの認知症GHの夜勤職員体制の緩和

○文書負担軽減や手続きの効率化による介護現場の業務負担軽減の推進  
 ・署名・押印の見直し  
 ・電磁的記録による保存等  
 ・運営規程の掲示の柔軟化

## 5. 制度の安定性・持続可能性の確保

■必要なサービスは確保しつつ、適正化・重点化を図る

○評価の適正化・重点化

・区分支給限度基準額の計算方法の一部見直し  
 ・訪問看護のリハの評価  
 ・提供回数等の見直し  
 ・長期間利用の介護予防リハの評価の見直し  
 ・居宅療養管理指導の居住場所に応じた評価の見直し  
 ・介護療養型医療施設の基本報酬の見直し  
 ・介護職員処遇改善加算(Ⅳ)(Ⅴ)の廃止  
 ・生活援助の訪問回数が多い利用者等のケアプランの検証

○報酬体系の簡素化

・月額報酬化(療養通所介護)  
 ・加算の整理統合(リハ、口腔、栄養等)

## 6. その他の事項

- ・介護保険施設におけるリスクマネジメントの強化
- ・高齢者虐待防止の推進  
 ・基準費用額(食費)の見直し
- ・基本報酬の見直し

## 令和3年8月からの介護保険制度の見直し

| 年金収入等金額      | 補足給付の預貯金要件の見直し           |                   | 食費の負担限度額の見直し |        |            |        | 高額介護サービス費<br>(負担限度上限額変更)<br>R3.8月まで44,400円(月額)          |                  |
|--------------|--------------------------|-------------------|--------------|--------|------------|--------|---|------------------|
|              | R3.7月まで                  | R3.8月～            | 施設入所者        |        | ショートステイ利用者 |        | 新設  |                  |
|              |                          |                   | R3.7月まで      | R3.8月～ | R3.7月まで    | R3.8月～ |   |                  |
| 80万円以下       | 単身 1,000万円<br>夫婦 2,000万円 | 単身650万円、夫婦1,650万円 | 390円         | 同左     | 390円       | 600円   | 課税所得690万円<br>(年収約1,160万円)以上                             | 140,100円<br>(世帯) |
| 80万円超120万円以下 |                          | 単身550万円、夫婦1,550万円 | 650円         | 同左     | 650円       | 1,000円 | 課税所得380万円<br>(年収約770万円)<br>～課税所得690万円<br>(年収約1,160万円)未満 | 93,000円<br>(世帯)  |
| 120万円超       |                          | 単身500万円、夫婦1,500万円 | 650円         | 1,360円 | 650円       | 1,300円 |   |                  |

第1期  
平成12年度～

第2期  
平成15年度～

第3期  
平成18年度～

第4期  
平成21年度～

第5期  
平成24年度～

第6期  
平成27年度～

第7期  
平成30年度～

第8期  
令和3年度～

| 平成12年4月 介護保険法施行     |  |
|---------------------|--|
| 平成17年改正（平成18年4月等施行） | <ul style="list-style-type: none"> <li>○介護予防の重視（要介護者への給付を介護予防給付に。地域包括支援センターを創設 介護予防事業、包括的支援事業などの地域支援事業の実施）</li> <li>○小規模多機能型居宅介護等の地域密着サービスの創設、介護サービス情報の公表、負担能力をきめ細かく反映した第1号保険料の設定 など</li> </ul>  |
| 平成20年改正（平成21年5月施行）  | <ul style="list-style-type: none"> <li>○介護サービス事業者の法令順守等の業務管理体制整備。 休止・廃止の事前届出制。休止・廃止時のサービス確保の義務化等</li> </ul>  |
| 平成23年改正（平成24年4月等施行） | <ul style="list-style-type: none"> <li>○地域包括ケアの推進。24時間対応の定期巡回・随時対応サービスや複合サービスの創設 介護予防・日常生活支援総合事業の創設。介護療養病床の廃止期限の猶予（公布日）</li> <li>○医療的ケアの制度化。介護職員によるたんの吸引等。有料老人ホーム等における前払金の返還に関する利用者保護</li> </ul>   |
| 平成26年改正（平成27年4月等施行） | <ul style="list-style-type: none"> <li>○地域医療介護総合確保基金の創設</li> <li>○地域包括ケアシステムの構築に向けた地域支援事業の充実（在宅医療・介護連携、認知症施策の推進等）</li> <li>○全国一律の予防給付（訪問介護・通所介護）を市町村が取り組む地域支援事業に移行し、多様化</li> <li>○低所得の第一号被保険者の保険料の軽減割合を拡大、一定以上の所得のある利用者の自己負担引上げ（平成27年8月）等</li> </ul> |
| 平成29年改正（平成30年4月等施行） | <ul style="list-style-type: none"> <li>○全市町村が保険者機能を発揮し、自立支援・重度化防止に向けて取り組む仕組みの制度化</li> <li>○「日常的な医学管理」、「看取り・ターミナル」等の機能と「生活施設」としての機能を兼ね備えた、介護医療院の創設</li> <li>○特に所得の高い層の利用者負担割合の見直し（2割→3割）、介護納付金のへの総報酬割の導入</li> </ul>                                   |
| 令和2年改正（令和3年4月施行）    | <ul style="list-style-type: none"> <li>○地域住民の複雑化・複合化した支援ニーズに対応する市町村の包括的な支援体制の構築の支援</li> <li>○医療・介護のデータ基盤の整備の推進</li> </ul>  |

岸和田市  
包括体制の経過

平成18年度  
市内1カ所設置（社協）

平成20年度  
市内3カ所に増設  
社協、萬寿園、いなば荘

平成25年10月～  
市内6カ所に増設  
（3次生活圏域に設置）  
社協、萬寿園、いなば荘

平成27年度  
生活支援CDを3人配置

平成29年度  
各包括の専門職を  
3人から4人へ増員

令和4年度  
生活支援CDを6人配置  
（各包括に1名配置）  
各包括に事務費計上



## 令和3年度 岸和田市地域包括支援センター運営状況

## ○所在地

| 名称                 | 所在地            | 担当圏域            |
|--------------------|----------------|-----------------|
| 地域包括支援センター社協       | 野田町1-5-5       | 都市中核(城内・浜校区を除く) |
| 地域包括支援センター社協久米田    | 下池田町2-1-15     | 久米田             |
| 地域包括支援センター萬寿園中部    | 尾生町808         | 岸和田中部、城内・浜校区    |
| 地域包括支援センター萬寿園葛城の谷  | 土生町2-30-12-302 | 葛城の谷            |
| 地域包括支援センターいなば荘北部   | 荒木町2-21-59     | 岸和田北部           |
| 地域包括支援センターいなば荘牛滝の谷 | 稲葉町1066        | 牛滝の谷            |

## ○職員の配置状況(令和3年4月現在)

| センター名    | 社会福祉士 | 保健師等 | 主任<br>ケアマネ | 介護支援<br>専門員 | 生活支援<br>コーディネーター | その他 | 計 |
|----------|-------|------|------------|-------------|------------------|-----|---|
| 社協       | 3     | 1    | 1          | 1           |                  |     | 6 |
| 社協久米田    | 2     | 1    | 1          |             | 1                | 1   | 6 |
| 萬寿園中部    | 1     | 1    | 2          |             |                  |     | 4 |
| 萬寿園葛城の谷  | 2     | 1    | 1          |             | 1                |     | 5 |
| いなば荘北部   | 2     | 3    | 1          | 1           | 1                | 1   | 9 |
| いなば荘牛滝の谷 | 1     | 1    | 2          |             |                  |     | 4 |

## (1)介護予防支援事業

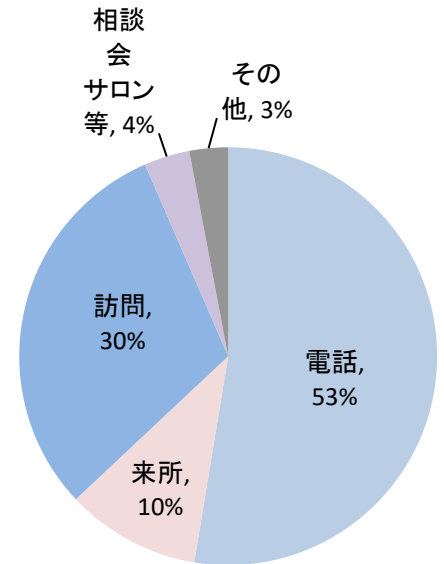
## 介護予防プラン作成件数

| センター名    | 直接作成  | 委託作成   | 計      | 月平均   | 人口      | 高齢者数   | 高齢化率  |
|----------|-------|--------|--------|-------|---------|--------|-------|
| 社協       | 1,404 | 4,164  | 5,568  | 464   | 33,263  | 9,386  | 28.2% |
| 社協久米田    | 1,238 | 2,971  | 4,209  | 351   | 27,849  | 7,175  | 25.8% |
| 萬寿園中部    | 1,587 | 3,089  | 4,676  | 390   | 35,508  | 9,097  | 25.6% |
| 萬寿園葛城の谷  | 1,490 | 2,608  | 4,098  | 342   | 32,779  | 9,345  | 28.5% |
| いなば荘北部   | 1,412 | 5,451  | 6,863  | 572   | 35,804  | 10,944 | 30.6% |
| いなば荘牛滝の谷 | 1,022 | 2,586  | 3,608  | 301   | 24,945  | 7,428  | 29.8% |
| 計        | 8,153 | 20,869 | 29,022 | 2,419 | 190,148 | 53,375 | 28.1% |
| 令和2年度    | 8,476 | 19,391 | 27,867 | 2,322 | 192,160 | 53,603 | 27.9% |
| 令和元年度    | 9,635 | 17,497 | 27,132 | 2,261 | 193,615 | 53,434 | 27.6% |

(2)総合相談業務・権利擁護業務の実施

①相談方法

| センター名    | 電話    | 来所  | 訪問    | 相談会<br>サロン等 | その他 | 計     |
|----------|-------|-----|-------|-------------|-----|-------|
| 社協       | 220   | 118 | 99    | 1           | 14  | 452   |
| 社協久米田    | 121   | 63  | 140   | 3           | 1   | 328   |
| 萬寿園中部    | 253   | 25  | 152   | 5           | 4   | 439   |
| 萬寿園葛城の谷  | 381   | 56  | 162   | 1           | 8   | 608   |
| いなば荘北部   | 473   | 80  | 310   | 89          | 46  | 998   |
| いなば荘牛滝の谷 | 288   | 23  | 91    | 7           | 4   | 413   |
| 計        | 1,736 | 365 | 954   | 106         | 77  | 3,238 |
| 令和2年度    | 1,552 | 377 | 1,047 | 134         | 66  | 3,176 |
| 令和元年度    | 1,414 | 422 | 1,181 | 185         | 57  | 3,259 |

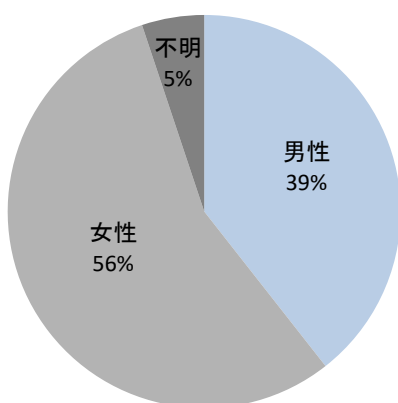


②相談経路

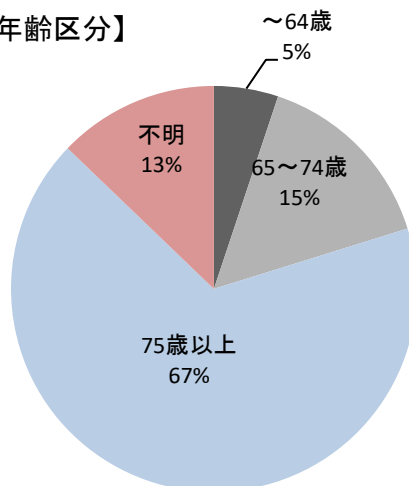
| センター名    | 本人  | 親族    | 民生委<br>員・町会・<br>自治会等 | 関係機関 | 医療機関 | 介護支援<br>専門員 | その他 | 計     |
|----------|-----|-------|----------------------|------|------|-------------|-----|-------|
| 社協       | 90  | 198   | 16                   | 74   | 23   | 41          | 10  | 452   |
| 社協久米田    | 111 | 114   | 17                   | 33   | 26   | 21          | 6   | 328   |
| 萬寿園中部    | 80  | 156   | 15                   | 46   | 39   | 85          | 18  | 439   |
| 萬寿園葛城の谷  | 101 | 260   | 12                   | 81   | 58   | 73          | 23  | 608   |
| いなば荘北部   | 242 | 325   | 57                   | 106  | 73   | 128         | 67  | 998   |
| いなば荘牛滝の谷 | 63  | 169   | 22                   | 43   | 38   | 65          | 13  | 413   |
| 計        | 687 | 1,222 | 139                  | 383  | 257  | 413         | 137 | 3,238 |
| 令和2年度    | 565 | 1,168 | 176                  | 400  | 269  | 451         | 147 | 3,176 |
| 令和元年度    | 641 | 1,237 | 175                  | 383  | 257  | 464         | 102 | 3,259 |

③対象者の状況

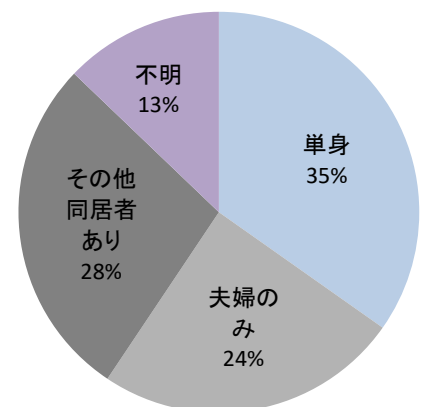
【性別】



【年齢区分】



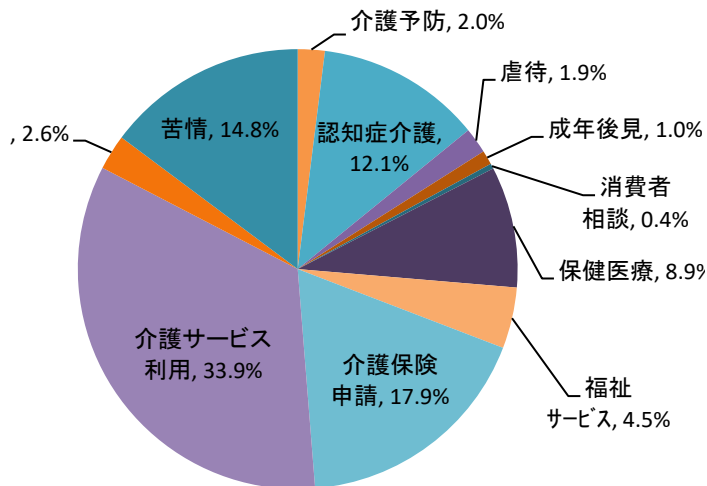
【世帯類型】



④相談の主たる内容 ※複数選択可能

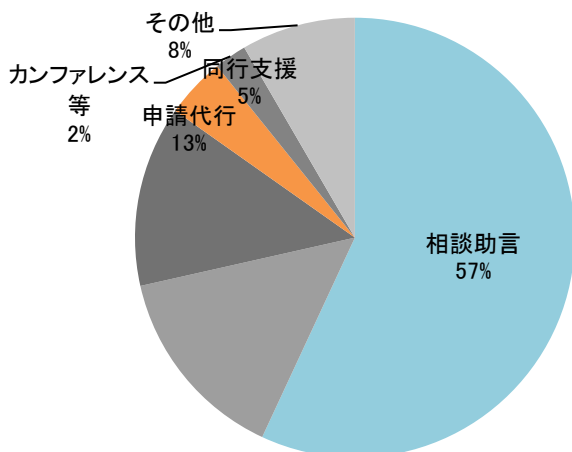
| センター名    | 介護予防 | 認知症介護 | 虐待  | 成年後見 | 消費者相談 | 保健医療 | 福祉サービス | 介護保険申請 | 介護サービス利用 |
|----------|------|-------|-----|------|-------|------|--------|--------|----------|
| 社協       | 8    | 81    | 14  | 2    | 0     | 27   | 5      | 100    | 231      |
| 社協久米田    | 0    | 33    | 9   | 4    | 0     | 21   | 24     | 83     | 90       |
| 萬寿園中部    | 5    | 55    | 4   | 4    | 0     | 11   | 20     | 114    | 209      |
| 萬寿園葛城の谷  | 14   | 85    | 24  | 22   | 0     | 134  | 71     | 144    | 419      |
| いなば荘北部   | 31   | 177   | 22  | 15   | 13    | 144  | 96     | 220    | 327      |
| いなば荘牛滝の谷 | 21   | 49    | 15  | 2    | 1     | 74   | 21     | 108    | 168      |
| 計        | 79   | 480   | 88  | 49   | 14    | 411  | 237    | 769    | 1,444    |
| 令和2年度    | 120  | 520   | 115 | 61   | 31    | 540  | 216    | 679    | 1,401    |
| 令和元年度    | 146  | 470   | 123 | 57   | 32    | 499  | 252    | 727    | 1,480    |

| センター名    | 苦情 | その他 | 計     |
|----------|----|-----|-------|
| 社協       | 16 | 164 | 648   |
| 社協久米田    | 6  | 85  | 355   |
| 萬寿園中部    | 13 | 83  | 518   |
| 萬寿園葛城の谷  | 18 | 87  | 1,018 |
| いなば荘北部   | 35 | 186 | 1,266 |
| いなば荘牛滝の谷 | 10 | 30  | 499   |
| 計        | 98 | 635 | 4,304 |
| 令和2年度    | 81 | 632 | 4,396 |
| 令和元年度    | 74 | 642 | 4,502 |



⑤対応状況 ※複数選択可能

| センター名    | 相談助言  | 他機関へ | 申請代行 | 同行支援 | カンファレンス等 | その他 | 計     |
|----------|-------|------|------|------|----------|-----|-------|
| 社協       | 445   | 87   | 70   | 22   | 4        | 158 | 786   |
| 社協久米田    | 200   | 90   | 94   | 16   | 3        | 50  | 453   |
| 萬寿園中部    | 290   | 65   | 72   | 17   | 4        | 54  | 502   |
| 萬寿園葛城の谷  | 592   | 42   | 67   | 22   | 5        | 7   | 735   |
| いなば荘北部   | 567   | 204  | 139  | 79   | 77       | 54  | 1,120 |
| いなば荘牛滝の谷 | 199   | 98   | 94   | 23   | 3        | 15  | 432   |
| 計        | 2,293 | 586  | 536  | 179  | 96       | 338 | 4,028 |
| 令和2年度    | 2,222 | 639  | 498  | 215  | 118      | 521 | 4,213 |
| 令和元年度    | 2,452 | 709  | 524  | 250  | 123      | 383 | 4,441 |



# 令和3年度下半期 岸和田市地域包括支援センター事業報告

## (1) 介護予防・日常生活支援総合事業の取り組み

全体

|  |       |
|--|-------|
| 自立支援型地域ケア会議(自立支援型地域ケア会議 事例提供CMへのフォローアップ) | 11回   |
| 生活援助サービス従事者研修                            | 6回    |
| 介護予防会議/地域包括支援センター保健師看護師部会                | 3回    |
| 自立支援型地域ケア会議 助言者研修会                       | 2月10日 |
| 生活支援コーディネーター会議                           | 2月22日 |
| 大阪府介護予防活動強化推進事業 オンライン研修会                 | 3月18日 |

<社協>

|  |     |
|--|-----|
| いきいき百歳体操 実施箇所・・・28か所<br>北町・筋海町・宮本町・本町・五軒屋町・塚町魚屋町・野田町・藤井町<br>藤井町サンサーラ*・別所町茶居夢・下野町2岸野町・下野町5丁目・上野町東・北野町<br>下野町1丁目・沼町・ふれあい朝陽*・上野町西、下野町3丁目、宮前町・西之内町<br>ふれあい西之内町・加守町1丁目・加守町2丁目、加守町3丁目・加守町4丁目 | 29回 |
| いきいき百歳体操SP版 実施箇所・・・28か所  |     |
| かみかみ百歳体操 実施箇所・・・26か所<br><br>*2グループあり   |     |

<社協久米田>

|   |       |
|---|-------|
| いきいき百歳体操 実施箇所・・・14か所<br>大町、紅葉ヶ丘、西大路町、五月ヶ丘町、新小松里町、額町、八木市民センター<br>桃ヶ丘町、下池田東、東大路町、松ヶ丘町、下池田町、小松里町、額原町 | 35回   |
| いきいき百歳体操SP版 実施箇所・・・9か所  |       |
| かみかみ百歳体操 実施箇所・・・8か所   |       |
| フレッシュらいふ教室  | 10月5日 |

<萬寿園中部>

|   |       |
|---|-------|
| いきいき百歳体操 実施箇所・・・30ヶ所<br>八阪町、門前町、下松町、常盤台、桜ヶ丘町、上松町、運動デイハート(上松町)<br>上松台東町、上松台西町、星和上松台、桜台市営住宅、桜台市民センター<br>光明地区公民館、尾生町、中尾生町、福田町、上松町個人宅、山下町、岸城町北<br>岸城町南、南公園*、南上町1丁目、南上町2丁目、浜地区*、大北町、紙屋町、中北町<br>上町、南町 | 51回   |
| いきいき百歳体操SP版 実施箇所・・・29ヶ所   |       |
| かみかみ百歳体操 実施箇所・・・21ヶ所<br><br>*2グループあり  |       |
| フレッシュらいふ教室  | 2回    |
| 桜台市営住宅 健康保険課 健康講座   | 2回    |
| 介護予防マニュアル第4版 普及啓発センター   | 3月23日 |

<萬寿園葛城の谷>

|   |     |
|---|-----|
| いきいき百歳体操 実施箇所・・・14か所<br>マスターズマンション(土生町)、山下住宅(土生町)、流木町、太田町、畑町<br>作才町、行遇町、土生町、土生住宅*、天神山町、土生滝町、葛城町、幸福荘 | 14回 |
| いきいき百歳体操SP版 実施箇所・・・3か所  |     |
| かみかみ百歳体操 実施箇所・・・9か所<br>*2グループあり   |     |
| 短期集中予防サービスC 訪問・サービス担当者会議等   | 8回  |

<いなば荘北部>

|   |        |
|---|--------|
| いきいき百歳体操 実施箇所・・・27ヶ所<br>春木若松町、春木大小路町、中井町、荒木町、ビレッジハウス(春木旭町)<br>おひさまクラブ(荒木町)、大道町、神弥町(磯上町)、磯上町第1、2老人会<br>春木年番本部*、星ヶ丘町、春木旭町、八幡町、シルバーハウジング<br>若葉ヶ丘町、戎町、春木本町、春ヶ丘町、ひまわり(春木公民館)、春木団地<br>春木宮本町、春木旭町府住*、春木中町、春木元町 | 35回    |
| いきいき百歳体操SP版 実施箇所・・・6ヶ所  |        |
| かみかみ百歳体操 実施箇所・・・18ヶ所<br>*2グループあり  |        |
| 健康づくり体操教室(松風町)サポート  | 6回     |
| 短期集中予防サービスC 訪問・サービス担当者会議等   | 3回     |
| 自主体操(松風町)再開支援   | 10月11日 |
| 健康保険課による健康教育(神弥町)   | 12月13日 |
| 通所介護事業者向け研修会(オンライン)   | 2月15日  |
| 地域支援事業担い手養成研修「みんなで創る地域の支え合い」(オンライン)   | 2月17日  |
| 地域で支え合うむらづくり農村RMO推進シンポジウム(オンライン)  | 3月10日  |
| 上松台西町ふれあいサポート取組み説明・交流会  | 3月17日  |
| 予防型サービス提供充実のための地域高齢者ニーズ把握情報交換会(オンライン)   | 3月23日  |

<いなば荘牛滝の谷>

|  |     |
|--|-----|
| いきいき百歳体操 実施箇所・・・14ヶ所<br>田治米団地、田治米町、岡山町、黄金塚第Ⅱ期、東ヶ丘町*、内畑町、積川町<br>大沢町、黄金塚第Ⅰ期、今木町、包近町、翠ヶ丘町、摩湯町 | 29回 |
| いきいき百歳体操SP版 実施箇所・・・7ヶ所   |     |
| かみかみ百歳体操 実施箇所・・・9ヶ所<br>*2グループあり  |     |
| フレッシュらいふ教室   | 3回  |
| 健康づくり体操教室(三田小倉)  | 3回  |

## (2)総合相談支援事業

全体

### <社協>

|                      |        |
|----------------------|--------|
| 大宮校区地区福祉委員会 ふれあい大宮   | 4回     |
| 下野町1丁目 見守り訪問         | 4回     |
| 加守3丁目 定例会議           | 3回     |
| 専門職ネットワーク会議 中央・東光校区  | 2回     |
| 専門職ネットワーク会議 朝陽・大宮校区  | 2回     |
| 藤井町交流会               | 11月11日 |
| 加守町2丁目 定例会議          | 11月15日 |
| 大宮校区地区福祉委員会 ボランティア研修 | 11月16日 |
| 中央校区 校区会議            | 11月16日 |
| 朝陽校区地区福祉委員会          | 11月18日 |
| 西之内町リビング             | 12月2日  |

### <社協久米田>

|                              |        |
|------------------------------|--------|
| 専門職ネットワーク会議 久米田圏域            | 2回     |
| 池田泉州銀行出張相談会                  | 2回     |
| 大町会議 「高齢者の避難方法について」          | 2回     |
| 八木南地区福祉委員会                   | 12月24日 |
| 八木北地区健康教室 「高齢者の低栄養について」      | 12月26日 |
| 専門職ネットワーク会議 久米田圏域            | 1月26日  |
| 八木南地区福祉委員会 ボランティア研修「低栄養について」 | 3月22日  |

### <萬寿園中部>

|                                  |        |
|----------------------------------|--------|
| 大阪信用金庫下松支店 介護相談会                 | 4回     |
| 中部圏域 専門職ネットワーク会議                 | 4回     |
| 常盤地区福祉だより編集委員会                   | 4回     |
| 常盤地区福祉委員会                        | 3回     |
| 常盤地区運営推進会議                       | 3回     |
| 光明地区住民懇談会実行委員会                   | 2回     |
| 尾生町サロン 赤とんぼ                      | 2回     |
| 光明老人大学 「介護と予防」出前講座               | 10月15日 |
| 上松町サロン                           | 11月21日 |
| 福田町 ふくふくサロン                      | 11月21日 |
| 民生委員研修会 「包括との連携」                 | 11月22日 |
| 中尾生町サロン おしゃべり広場                  | 11月26日 |
| 南上町一丁目サロン ひだまり                   | 12月10日 |
| 星和上松町 新年会サロン                     | 1月9日   |
| みずの輪 勉強会                         | 3月9日   |
| 上松台西町地域助け合いふれあいサポートの取り組みの説明及び交流会 | 3月17日  |
| 上松台西町地域助け合いふれあいサポート設立総会          | 3月27日  |

<萬寿園葛城の谷>

|                             |        |
|-----------------------------|--------|
| 天神山あいサロン                    | 3回     |
| 葛城の谷専門職ネットワーク会議             | 2回     |
| 天神山ふれあい給食会                  | 2回     |
| 天神山地区福祉委員会                  | 2回     |
| 葛城の谷安心ネットワーク会議              | 11月11日 |
| 畑町サロン フレイル予防のミニ講座           | 12月20日 |
| 地域福祉活動推進計画策定委員会:書面決議にて      | 2月15日  |
| 土生町 健康保険課による地域の健康講座参加       | 2月28日  |
| 天神山1丁目サロン 介護保険の申請方法についてミニ講座 | 3月1日   |
| 上松西ふれあいサポート見学               | 3月17日  |

<いなば荘北部>

|                              |        |
|------------------------------|--------|
| 大芝地区 松風町個別訪問                 | 4回     |
| 大芝地区 個別見守り訪問活動報告会【にこにこ大芝】    | 3回     |
| ラパーク岸和田 福祉相談会                | 2回     |
| 新条地区 星ヶ丘【まちかど保健室】            | 2回     |
| 大阪信用金庫出張相談会                  | 2回     |
| 春木地区 春木泉団地独居高齢者訪問(UR職員)      | 2回     |
| 新条地区 星ヶ丘【いいねきーたん】            | 10月13日 |
| 新条地区 福祉委員会(なかよし新条)           | 10月20日 |
| 北部圏域(相談支援事業所、CSW、包括) 星ヶ丘地域会議 | 10月22日 |
| 春木地区 子供食堂【たこちゃん家】 地域高齢者参加    | 10月23日 |
| 新条地区 若葉ヶ丘エレベーター工事住民説明会       | 10月25日 |
| 新条地区 若葉ヶ丘小地域ネットワーク報告会議       | 10月27日 |
| 北部圏域 専門職ネットワーク会議             | 11月15日 |
| 春木地区 春木女性学級(健康講話・体操実践)       | 12月7日  |
| JAいずみの春木支店 支店長と次年度相談会検討会     | 1月14日  |
| 令和3年度近畿ブロック地域支え合い推進セミナー(Web) | 1月19日  |
| 春木地区 春木中町サロン                 | 3月23日  |

<いなば荘牛滝の谷>

|                           |        |
|---------------------------|--------|
| ほっこり山滝                    | 4回     |
| JAいずみの(山滝支店) 福祉・介護相談会     | 3回     |
| 小地域ネットワーク活動推進委員会議 (城東地区)  | 3回     |
| 山滝地区福祉委員会                 | 10月6日  |
| 山滝地区 内畑カフェ                | 10月28日 |
| 山直南地区福祉委員会                | 10月29日 |
| 山直北地区 カフェこがね(岡山町黄金塚Ⅰ期町会館) | 11月3日  |
| 山直北地区 きらきら喫茶(岡山町黄金塚Ⅱ期町会館) | 11月5日  |
| 山滝地区いきいきサロン               | 11月7日  |
| 牛滝の谷圏域 専門職ネットワーク会議        | 11月30日 |
| 山滝地区福祉部会研修                | 12月5日  |
| カフェみずなす(稲葉町)              | 12月16日 |
| 山直北地区「茶話会」(岡山町黄金塚Ⅰ期町会館)   | 12月16日 |

### (3) 包括的・継続的マネジメント(ケアマネ支援等)

全体

|                             |        |
|-----------------------------|--------|
| 地域包括支援センター 主任介護支援専門員部会      | 3回     |
| 介護給付等適正化事業事前会議              | 10月18日 |
| 岸和田市地域包括支援センター介護支援専門員法定外研修会 | 11月30日 |

<社協>

|                               |        |
|-------------------------------|--------|
| 都市中核圏域圏域ケアマネ事例検討会             | 2回     |
| 自立支援型地域ケア会議 都市中核圏域CMとの事前打ち合わせ | 2回     |
| ケアプランチェック ケアプラン社協             | 12月23日 |
| ケアプランチェック 癒しのケアプランセンター        | 12月24日 |

<社協久米田>

|                               |        |
|-------------------------------|--------|
| 久米田圏域ケアマネ勉強会 災害時のケアマネジメントについて | 10月28日 |
| ケアプランチェック 生活支援センターひまわり        | 12月14日 |
| 久米田圏域ケアマネ事例検討会                | 12月15日 |
| ケアプランチェック ハッピーケアセンター          | 12月16日 |

<萬寿園中部>

|                                   |        |
|-----------------------------------|--------|
| 自立支援型地域ケア会議 中部圏域CMとの事前打ち合わせ       | 4回     |
| 仕事と介護の両立支援カリキュラム 傍聴               | 10月20日 |
| ケアプランチェック ハート                     | 12月25日 |
| ケアプランチェック 花水木                     | 12月26日 |
| 中部・葛城の谷圏域別CM研修会 障害サービスから介護保険サービスへ | 1月28日  |

<萬寿園葛城の谷>

|                                   |        |
|-----------------------------------|--------|
| 自立支援型地域ケア会議 葛城の谷圏域CMとの事前打ち合わせ     | 3回     |
| 仕事と介護の両立支援カリキュラム 傍聴               | 10月20日 |
| ケアプランチェック あいあい泉                   | 11月17日 |
| ケアプランチェック ケアプランセンター幸福荘            | 11月26日 |
| 介護予防ケアマネジメント オンデマンド研修             | 1月25日  |
| 中部・葛城の谷圏域別CM研修会 障害サービスから介護保険サービスへ | 1月28日  |

<いなば荘北部>

|  |        |
|--|--------|
| 介護支援専門員交流会(カフェミーティング)                      | 4回     |
| 城北地区 春木旭府宮住宅地域ケア会議 地域の支援者とケアマネジャーがもっとつながろう | 11月16日 |
| ケアプランチェック きぼうの輪春木                          | 11月22日 |
| ケアプランチェック 岸和田平成介護センター                      | 11月29日 |
| 令和3年度地域包括ケア担当職員セミナー(WEB)                   | 3月10日  |



<いなば荘牛滝の谷>

|   |        |
|---|--------|
| 牛滝の谷圏域介護支援専門員「いなばた会議」                                       | 3回     |
| ケアマネジメントオンライン研修会 本人の望む暮らしを実現する、地域の協力・多職                     | 11月18日 |
| なんでRingオンライン研修 地域の相談窓口として<br>認知症強化型地域包括支援センター・認知症初期集中支援の関わり | 11月19日 |
| ケアプランチェック あいケアプランセンター                                       | 11月19日 |
| ケアプランチェック 徳洲苑介護センター   | 11月22日 |
| 認知症疾患医療センター地域連携会議(オンライン)                                    | 3月24日  |

## (4)在宅医療・介護連携推進事業

全体

|                                    |        |
|------------------------------------|--------|
| 在宅医療介護連携拠点会議                       | 5回     |
| 在宅医療介護連携拠点会議 ワーキンググループ会議           | 2回     |
| 泉州緩和ケア地域連携研修会                      | 10月14日 |
| 大阪府在宅医療総合支援事業、在宅医療における災害対策研修会(WEB) | 1月15日  |
| 多職種連携研修会 ハートノートの活用について             | 1月22日  |

<社協>

|               |        |
|---------------|--------|
| 在宅医療における感染症研修 | 12月16日 |
|---------------|--------|

<社協久米田>

<萬寿園中部>

<萬寿園葛城の谷>

<いなば荘北部>

|  |        |
|--|--------|
| 笹川保健財団オンラインセミナー 看護師が理解しておくべき新型コロナウイルス  | 10月31日 |
| 医療出前講座 講師:よねもと診療所 米本重夫院長<br>高齢者の精神疾患について～幻覚・妄想を中心に～                          | 11月10日 |
| 在宅医療推進フォーラム  | 11月23日 |
| 医療出前講座 新条地区 講師:介護保険課 市村真雅氏<br>コロナ禍で弱った身体を元気にしよう                              | 12月15日 |
| 大阪府在宅医療総合支援事業、在宅医療・介護連携推進に係る多職種研修会(WEB)                                      | 2月11日  |
| 岸和田市理学療法士会市民公開講座 在宅生活からの疾病予防(オンライン)  | 2月27日  |
| 大阪府在宅医療総合支援事業、在宅医療におけるACP研修会(WEB)  | 3月21日  |
| 住民啓発セミナー 春木市民セミナー 講師:出水クリニック 出水明院長<br>家で最期まで過ごせたらいいね～そのために必要なことを一緒に考えてみましょう～ | 3月31日  |

<いなば荘牛滝の谷>

## (5) 権利擁護業務(虐待や消費者被害から高齢者等を守る)

全体

|                                |       |
|--------------------------------|-------|
| 高齢者虐待防止実務者会議／地域包括支援センター社会福祉士部会 | 5回    |
| 法律相談                           | 3回    |
| 認知症支援ネットワーク会議                  | 2回    |
| 福祉職のためのお役立ち講座 ～成年後見制度と任意後見制度～  | 2月22日 |
| 高齢者虐待代表者会議                     | 書面開催  |

<社協>

|                           |        |
|---------------------------|--------|
| 認知症サポーター養成講座 国際東洋医療学院 1回目 | 11月12日 |
| 認知症サポーター養成講座 国際東洋医療学院 2回目 | 11月12日 |
| 認知症サポーター養成講座 あすたいむ        | 11月18日 |

<社協久米田>

<萬寿園中部>

|                              |      |
|------------------------------|------|
| 成年後見制度啓発リーダー養成研修 成年後見制度の普及目的 | 2月1日 |
|------------------------------|------|

<萬寿園葛城の谷>

<いなば荘北部>

|                                  |        |
|----------------------------------|--------|
| 大芝地区 弥栄大学 特殊詐欺被害防止について講義         | 10月19日 |
| 認知症初期集中支援ローズケアチーム 同行訪問           | 1月24日  |
| 認知症疾患医療センター 認知症スキルアップセミナー(オンライン) | 3月19日  |

<いなば荘牛滝の谷>

|                        |       |
|------------------------|-------|
| 認知症サポーター養成講座 山直南小学校5年生 | 11月9日 |
|------------------------|-------|

## (6) その他の取り組み

全体

|                          |        |
|--------------------------|--------|
| 6包括会議                    | 6回     |
| 事業者連絡会 定例会議              | 2回     |
| みずの輪公開講座 高齢者の病気について 矢倉先生 | 10月16日 |
| 地域包括支援センター運営協議会          | 12月2日  |

<社協>

|                         |       |
|-------------------------|-------|
| 地域密着型サービス事業所運営推進会議 計2か所 | 2回    |
| はじめての介護教室               | 3月22日 |

<社協久米田>

|                              |        |
|------------------------------|--------|
| 司法書士相談                       | 10月14日 |
| コープ委員会 高齢者の食に関する取り組みについて     | 11月7日  |
| キリン堂 薬剤師の地域貢献について            | 11月9日  |
| コープ委員会 地域包括支援センターについて説明・介護相談 | 1月18日  |
| 福祉センター講座 終活講座 介護保険について       | 1月24日  |
| 生活支援コーディネーター 全社協主催研修         | 2月9日   |
| キリン堂 地域包括支援センターとの連携について      | 2月16日  |

<萬寿園中部>

|                                       |        |
|---------------------------------------|--------|
| 地域密着型サービス事業所運営推進会議 計3か所               | 3回     |
| ええまちプロジェクト研修会 生活支援コーディネーターについて(オンライン) | 10月22日 |
| てんかん発作に対応するためのてんかん学びセミナー              | 12月17日 |

<萬寿園葛城の谷>

|   |        |
|---|--------|
| 地域密着型サービス事業所運営推進会議 計1か所                       | 1回     |
| 市民病院評価委員会                                     | 10月7日  |
| 地域におけるアルコール関連問題を考える集い(オンライン)                  | 10月16日 |
| 事業者連絡会在宅部会研修会 現場で使えるBCP(災害・感染症)策定のために         | 11月18日 |
| 岸和田市地域福祉計画策定委員会                               | 11月26日 |
| 介護と仕事の両立支援セミナー                                | 12月8日  |
| 生活支援コーディネーター 地域ブロック地域支え合い推進セミナー(オンライン)        | 12月15日 |
| 在宅医療における感染対策研修(オンライン)                         | 12月16日 |
| 大阪府地域生活定着支援センター事業研修会 ちよつと困った高齢者を犯罪者にしてしまわない為に | 2月28日  |

<いなば荘北部>

|                                   |        |
|-----------------------------------|--------|
| 地域密着型サービス事業所運営推進会議 計2か所           | 3回     |
| 北部・牛滝の谷合同会議                       | 2回     |
| ゲートキーパー養成研修初級編                    | 11月8日  |
| ゲートキーパー養成研修傾聴編                    | 11月15日 |
| 地域包括ケアシステム充実強化研修(WEB)             | 12月15日 |
| 高齢者の自殺予防のための地域介入研修会(WEB)          | 1月18日  |
| 岸和田保健所関係機関職員研修 高齢者の依存症へのアプローチ     | 3月15日  |
| メンタルヘルスケア研修 ~コロナうつについて知ろう~(オンライン) | 3月24日  |
| アルコール問題のある人への簡易介入研修(オンライン)        | 3月24日  |

<いなば荘牛滝の谷>

|                         |       |
|-------------------------|-------|
| 地域密着型サービス事業所運営推進会議 計2か所 | 2回    |
| 北部・牛滝の谷合同会議             | 2回    |
| 山滝女性学級第9回学習会(山滝地区公民館)   | 1月26日 |

●生活支援コーディネーターの活動

R3下半期

\*各包括の実績報告と重複するものもあります

○都市中核圏域・久米田圏域

|                          |     |
|--------------------------|-----|
| 各種会議、研修会、視察ほか            | 6回  |
| 地域サロン、地域会議への参加ほか         | 12回 |
| 出前講座、フレッシュらいふ教室ほか        | 2回  |
| いきいき百歳体操・かみかみ百歳体操開拓・支援ほか | 0回  |
| 地域ケア会議出席                 | 0回  |
| 生活援助サービス従事者研修会出席         | 6回  |

26

<葛城の谷圏域・岸和田中部圏域>

|                          |     |
|--------------------------|-----|
| 各種会議、研修会、視察ほか            | 6回  |
| 地域サロン、地域会議への参加ほか         | 31回 |
| 出前講座、フレッシュらいふ教室ほか        | 0回  |
| いきいき百歳体操・かみかみ百歳体操開拓・支援ほか | 0回  |
| 地域ケア会議出席                 | 0回  |
| 生活援助サービス従事者研修会出席         | 3回  |

40

<牛滝の谷圏域・岸和田北部圏域>

|                          |     |
|--------------------------|-----|
| 各種会議、研修会、視察ほか            | 9回  |
| 地域サロン、地域会議への参加ほか         | 19回 |
| 出前講座、フレッシュらいふ教室ほか        | 6回  |
| いきいき百歳体操・かみかみ百歳体操開拓・支援ほか | 14回 |
| 地域ケア会議出席                 | 1回  |
| 生活援助サービス従事者研修会出席         | 5回  |

54

## 1. 目的

岸和田市地域包括支援センターは、地域の高齢者の心身の健康の保持及び生活の安定のために必要な援助を行うことにより、地域の保健医療の向上及び福祉の増進を包括的に支援することを目的として、地域包括ケアシステムの構築にむけて一体的に実施する役割を担う中核的機関として設置する。

## 2. 基本方針

地域包括支援センターは、岸和田市における、地域包括ケアを有効に機能させるため、公正で中立性の高い事業運営を行う。

地域包括支援センターには、保健師・看護師、主任介護支援専門員、社会福祉士等、生活支援コーディネーターの専門職を配置し、その知識を生かしながら、情報共有及び相互に連携するとともに、地域における様々な社会資源の活用を図り、高齢者が住み慣れた地域で尊厳あるその人らしい生活を継続することができるよう、地域包括ケアの実現を目指す。

また、令和3年度の介護報酬改定にも示された、新型コロナウイルス感染症や大規模災害が発生する中で「感染症や災害への対応力強化」を図るとともに、団塊の世代の全てが75歳以上となる2025年に向けて、2040年も見据えながら「地域包括ケアシステムの推進」、「自立支援、重度化防止の取組の推進」、「介護人材の確保、介護現場の革新」、「制度の安定性・持続可能性の確保」を図る。

地域包括支援センター社協は他の生活圏域の地域包括支援センターと連携・情報交換等を図るに当たり、統括センターとして基幹的役割を担う。

## 3. 地域包括支援センターの業務について

### (1) 介護予防・日常生活支援総合事業

#### ① 介護予防ケアマネジメント（第1号介護予防支援事業）

介護予防・日常生活支援総合事業のうち、要支援認定者及び総合事業対象者に対して、介護予防及び日常生活支援を目的として、その心身の状況、置かれているその他の状況に応じて、訪問型サービス、通所型サービス、その他生活支援サービス等適切なサービスが包括的かつ効率的に提供されるよう必要な援助を行うものとする。

また、令和元年度から開始している自立支援型地域ケア会議や短期集中予防サービスCの充実を図り、自立支援の促進に取り組む。

○総合事業の制度内容・方針等の地域（市民）への周知

○介護予防ケアマネジメント基本方針に基づくケアプラン作成のため介護支援専門員を支援

- 自立支援型地域ケア会議へ出席するほか、事例提供する介護支援専門員の支援
- 短期集中予防サービスCの推進・協力

## ② 一般介護予防事業

住民主体の通いの場を充実させ、参加者や通いの場が継続的に拡大していくような地域活動組織の育成や自立支援に資する介護予防の取組みを推進する。

引き続き、新型コロナウイルス感染拡大防止に配慮しながら継続できる通いの場を検討していく。

また、フレイル状態に着目した疾病予防の取組を行う保健事業との連携により、支援メニューの充実を諮る。

- いきいき百歳体操・かみかみ百歳体操実施地域への支援
- いきいき百歳体操・かみかみ百歳体操未実施地域への支援
- フレッシュらいふ教室の開催
- 高齢者の保健事業と介護予防の一体化実施への協力

## (2) 総合相談支援事業

地域の高齢者の様々な相談を受け入れ、適切な機関・制度・サービスにつなぎ、継続的な支援を行う。また、事後対応だけでなく、事前の早期発見、早期対応、予防的対応ができるよう各地域での個別見守り訪問活動への同行や各サロン、リビングへ参加することにより、地域の実態把握や民生委員等の地域住民とのネットワークの構築を図る。

また、新型コロナウイルス感染拡大の影響により、これまで通りの地域福祉活動が行えない状況にある中、感染拡大に配慮した地域福祉活動を地域住民とともに検討していく。

介護離職防止のための支援として、仕事と介護の両立に不安や悩みをもつ就労者のため、地域への出張相談など相談支援体制の充実・強化を図る。

- 地域におけるネットワーク構築
- 援助が必要な高齢者等への個別支援と地域課題の把握
- 相談体制の充実・強化

## (3) 包括的・継続的ケアマネジメント業務

高齢者が住み慣れた地域で暮らし続けることができるよう、介護支援専門員、主治医、地域の関係機関等との連携、在宅と施設の連携など、地域において多職種相互の協働等により連携し、個々の高齢者の状況や変化に応じて包括的かつ継続的に支援する。また、地域における連携・協働の体制づくりや個々の介護支援専門員に対する支援を行う。

各圏域により介護支援専門研修会や事例検討会の開催、地域包括支援センター全体で行う法定外研修や新人向け介護支援専門研修会を開催する。



- 包括的・継続的なケア体制の構築
- 地域における介護支援専門員のネットワークの活用
- 日常的な個別指導・相談や支援困難事例等への指導・助言
- 介護給付費適正化（ケアプランの点検）事業受託

#### （４）権利擁護業務（虐待や消費者被害から高齢者等を守る）

高齢者が住み慣れた地域で安心して暮らし続けることができるよう、高齢者の権利や財産、尊厳ある暮らしをまもるための相談や情報提供を行う。

そのため、行政、法律家、警察等の専門的な対応を行う関係機関とのネットワークを構築するため、高齢者虐待防止ネットワーク会議への参画や大阪弁護士会と連携した法律相談を実施する。

- 成年後見制度の利用支援及び広報
- 高齢者虐待、困難事例への対応
- 消費者被害防止のための周知・啓発
- 大阪弁護士会と連携した法律相談の実施

#### （５）在宅医療・介護連携推進事業

医師会が中心的役割を果たしている多職種（医療、福祉関係者等）による在宅医療介護連携拠点会議に参画し、連携の促進、高齢者の在宅療養生活の支援体制強化のための事業（多職種連携研修や住民啓発セミナー等）実施を図っていく。

- 多職種連携研修の開催（市全体）
- 各圏域における住民啓発セミナーの開催
- 各圏域における医療出前講座の開催
- 暮らしの安心プロジェクトを通じた医療機関との連携

#### （６）生活支援体制整備業務

多様な主体による生活支援・介護予防サービスの提供ができる体制を整備するために生活支援コーディネーター（地域支え合い推進員）を配置する。

生活支援コーディネーターは担当する地域において多様な主体による多様な取り組みのコーディネート業務を実施することにより、地域における一体的な生活支援サービスの提供体制の整備を推進する。

- 地域診断及び地域資源の開始に関すること
- ネットワークの構築

- ニーズと取り組みのマッチング
- 協議体の招集、統括に関する事（協議体設置後）
- 高齢者の生活支援に関する事
- 岸和田市生活援助サービス従事者研修の講師、修了者へのマッチング
- いきいき百歳体操支えて隊の発掘、養成

#### （7）認知症総合支援事業

国のオレンジプラン、新オレンジプランに基づき、関係機関と連携しながら、認知症への理解を深めるための普及・啓発、認知症の早期診断・早期対応に努め、認知症になっても安心して暮らせる地域づくりを支援する。

- 認知症サポーター養成講座の開催
- 認知症初期集中支援チームとの連携等
- 認知症カフェとの連携
- 認知症疾患医療センターとの連携、協議会への参画
- 徘徊 SOS ネットワーク登録者または警察が保護した高齢者の実態把握

#### （8）地域ケア会議等の実施

医療、介護等の専門職や民生委員、町会・自治会、NPO、社会福祉法人、ボランティアなど地域の多様な関係者の協働や、介護支援専門員のケアマネジメント支援を通じて、介護等が必要な高齢者が住み慣れたところでの生活を地域全体で支援していく環境を作っていくため、開催計画に基づき、個別ケースや地域課題を検討する地域ケア会議を開催する。会議終了後は、議事録を作成し、決定事項を構成員で共有する。その他、市が主催する自立支援型の地域ケア会議へ出席する等、必要な連携・協力を行う。

○地域包括支援センターの事業評価一覧表

| 1 組織・運営体制等 |    |    |    |    |     |       |       |       |       |        |  |    |    |    |     |     |    |    |    |     |    |    |    |    |     |    |    |    |    |     |    |   |   |   |   |    |       |       |       |       |
|------------|----|----|----|----|-----|-------|-------|-------|-------|--------|--|----|----|----|-----|-----|----|----|----|-----|----|----|----|----|-----|----|----|----|----|-----|----|---|---|---|---|----|-------|-------|-------|-------|
| (1) 組織運営体制 |    |    |    |    |     |       |       |       |       |        |  |    |    |    |     |     |    |    |    |     |    |    |    |    |     |    |    |    |    |     |    |   |   |   |   |    |       |       |       |       |
| 市指標        | R4 | R3 | R2 | R1 | H30 | R3    | R2    | R1    | H30   | センター指標 | R4   | R3 | R2 | R1 | H30 | R4  | R3 | R2 | R1 | H30 | R4 | R3 | R2 | R1 | H30 | R4 | R3 | R2 | R1 | H30 |    |   |   |   |   |    |       |       |       |       |
|            | 市  |    |    |    |     | 全国    |       |       |       |        | 社協   |    |    |    |     | 久米田 |    |    |    |     | 中部 |    |    |    |     | 葛城 |    |    |    |     | 北部 |   |   |   |   | 牛滝 |       |       |       |       |
| Q19        | ○  | ○  | ○  | ○  | ○   | 71.2% | 68.9% | 67.4% | 63.4% | Q11    | 市が定める運営方針の内容に沿って、センターの事業計画を策定しているか。                    | ○  | ○  | ○  | ○   | ○   | ○  | ○  | ○  | ○   | ○  | ○  | ○  | ○  | ○   | ○  | ○  | ○  | ○  | ○   | ○  | ○ | ○ | ○ | ○ | ○  | 94.4% | 93.3% | 91.7% | 88.8% |
| Q20        | ○  | ○  | ○  | ○  | ○   | 75.0% | 72.8% | 68.4% | 60.5% | Q11-1  | 事業計画の策定に当たって、市と協議し、市から受けた指摘がある場合、これを反映しているか。           | ○  | ○  | ○  | ○   | ○   | ○  | ○  | ○  | ○   | ○  | ○  | ○  | ○  | ○   | ○  | ○  | ○  | ○  | ○   | ○  | ○ | ○ | ○ | ○ | ○  | 86.7% | 84.5% | 80.7% | 73.4% |
| Q21        | ○  | ○  | ○  | ○  | ○   | 48.5% | 48.2% | 47.4% | 43.0% | Q12    | 市の支援・指導の内容により、逐次、センターの業務改善が図られているか。                    | ○  | ○  | ○  | ○   | ○   | ○  | ○  | ○  | ○   | ○  | ○  | ○  | ○  | ○   | ○  | ○  | ○  | ○  | ○   | ○  | ○ | ○ | ○ | ○ | ○  | 95.5% | 95.5% | 92.4% | 84.1% |
| Q22        | ○  | ○  | ○  | ○  | ○   | 85.8% | 85.6% | 81.9% | 76.0% | Q13    | 市が設置する定期的な連絡会合に、毎回、出席しているか。                            | ○  | ○  | ○  | ○   | ○   | ○  | ○  | ○  | ○   | ○  | ○  | ○  | ○  | ○   | ○  | ○  | ○  | ○  | ○   | ○  | ○ | ○ | ○ | ○ | ○  | 92.8% | 93.0% | 91.3% | 87.2% |
| Q23        | ○  | ○  | ○  | ○  | ○   | 96.7% | 97.5% | 96.2% | 93.2% | Q14    | 市から、担当領域の現状やニーズの把握に必要な情報を提供しているか。                      | ○  | ○  | ○  | ○   | ○   | ○  | ○  | ○  | ○   | ○  | ○  | ○  | ○  | ○   | ○  | ○  | ○  | ○  | ○   | ○  | ○ | ○ | ○ | ○ | ○  | 97.2% | 97.3% | 96.3% | 92.9% |
|            |    |    |    |    |     |       |       |       |       | Q15    | 把握した担当領域の現状やニーズに基づき、センターの実情に応じた重点業務を明らかにしているか。         | ○  | ○  | ○  | ○   | ○   | ○  | ○  | ○  | ○   | ○  | ○  | ○  | ○  | ○   | ○  | ○  | ○  | ○  | ○   | ○  | ○ | ○ | ○ | ○ | ○  | 84.0% | 82.6% | 78.2% | 72.5% |
| Q24        | ○  | ○  | ○  | ○  | ○   | 92.4% | 91.7% | 89.5% | 89.9% | Q16    | 市から配置を義務付けられている3職種を配置しているか。                            | ×  | ○  | ○  | ○   | ×   | ×  | ×  | ×  | ×   | ×  | ×  | ×  | ×  | ×   | ×  | ×  | ×  | ×  | ×   | ×  | ○ | × | × | × | ×  | 60.8% | 59.5% | 59.6% | 58.7% |
| Q25        | ×  | ×  | ×  | ×  | ×   | 75.0% | 74.2% | 75.6% | 72.1% |        |  |    |    |    |     |     |    |    |    |     |    |    |    |    |     |    |    |    |    |     |    |   |   |   |   |    |       |       |       |       |
| Q26        | ×  | ×  | ×  | ×  | ○   | 59.9% | 59.7% | 58.8% | 55.2% |        |  |    |    |    |     |     |    |    |    |     |    |    |    |    |     |    |    |    |    |     |    |   |   |   |   |    |       |       |       |       |
| Q27        | ○  | ○  | ○  | ○  | ○   | 48.5% | 44.6% | 43.9% | 32.2% | Q17    | 市から、年度当初までに、センター職員を対象とした研修計画が示されているか。                  | ○  | ○  | ○  | ○   | ○   | ○  | ○  | ○  | ○   | ○  | ○  | ○  | ○  | ○   | ○  | ○  | ○  | ○  | ○   | ○  | ○ | ○ | ○ | ○ | ○  | 69.3% | 64.9% | 63.7% | 48.4% |
|            |    |    |    |    |     |       |       |       |       | Q18    | センターに在籍する全ての職員に対して、センターまたは受託法人が、職場での仕事を離れての研修を実施しているか。 | ○  | ○  | ○  | ○   | ○   | ○  | ○  | ○  | ○   | ○  | ○  | ○  | ○  | ○   | ○  | ○  | ○  | ○  | ○   | ○  | ○ | ○ | ○ | ○ | ○  | 77.0% | 79.6% | 77.7% | 72.5% |
| Q28        | ○  | ○  | ○  | ○  | ○   | 74.8% | 73.0% | 69.5% | 64.6% | Q19    | 夜間・早期の窓口（連絡先）を設置し、窓口を住民にパンフレットやホームページ等で周知しているか。        | ×  | ×  | ×  | ×   | ×   | ×  | ×  | ×  | ×   | ×  | ×  | ×  | ×  | ×   | ×  | ×  | ×  | ×  | ×   | ×  | × | × | × | × | ×  | 68.8% | 66.3% | 61.7% | 56.1% |
| Q29        | ○  | ○  | ○  | ○  | ○   | 78.1% | 76.1% | 72.5% | 67.6% | Q20    | 平日以外の窓口（連絡先）を設置し、窓口を住民にパンフレットやホームページ等で周知しているか。         | ×  | ×  | ×  | ×   | ×   | ×  | ×  | ×  | ×   | ×  | ×  | ×  | ×  | ×   | ×  | ×  | ×  | ×  | ×   | ×  | × | × | × | × | ×  | 72.5% | 69.0% | 64.8% | 59.4% |
| Q30        | ○  | ○  | ○  | ○  | ○   | 96.0% | 95.5% | 93.6% | 89.0% | Q21    | パンフレットの配布など、センターの周知を行っているか。                            | ○  | ○  | ○  | ○   | ○   | ○  | ○  | ○  | ○   | ○  | ○  | ○  | ○  | ○   | ○  | ○  | ○  | ○  | ○   | ○  | ○ | ○ | ○ | ○ | ○  | 96.7% | 96.6% | 95.8% | 91.3% |
| Q31        | ○  | ○  | ○  | ○  | ○   | 84.4% | 83.3% | 80.4% | 68.6% |        |  |    |    |    |     |     |    |    |    |     |    |    |    |    |     |    |    |    |    |     |    |   |   |   |   |    |       |       |       |       |

| (2) 個人情報の保護  |  |    |    |    |    |     |        |       |       |       |     |  |    |    |    |     |    |    |    |    |     |     |    |    |    |     |    |    |    |    |     |    |    |    |    |     |    |    |    |    |     |    |    |    |    |     |   |   |   |   |   |   |       |       |       |       |
|--------------|--|----|----|----|----|-----|--------|-------|-------|-------|-----|--|----|----|----|-----|----|----|----|----|-----|-----|----|----|----|-----|----|----|----|----|-----|----|----|----|----|-----|----|----|----|----|-----|----|----|----|----|-----|---|---|---|---|---|---|-------|-------|-------|-------|
| 市指標          |  | R4 | R3 | R2 | R1 | H30 | センター指標 |       |       |       |     | R4   | R3 | R2 | R1 | H30 | R4 | R3 | R2 | R1 | H30 | R4  | R3 | R2 | R1 | H30 | R4 | R3 | R2 | R1 | H30 | R4 | R3 | R2 | R1 | H30 | R4 | R3 | R2 | R1 | H30 | R4 | R3 | R2 | R1 | H30 |   |   |   |   |   |   |       |       |       |       |
|              |  | 市  |    |    |    |     |        |       |       |       |     | 全国   |    |    |    |     | 社協 |    |    |    |     | 久米田 |    |    |    |     | 中部 |    |    |    |     | 葛城 |    |    |    |     | 北部 |    |    |    |     | 牛滝 |    |    |    |     |   |   |   |   |   |   |       |       |       |       |
| Q32          | 個人情報の保護に関する市町村の取扱方針をセンターに示しているか。                           | ○  | ○  | ○  | ○  | ○   | 93.5%  | 92.9% | 90.1% | 87.5% | Q22 | 個人情報保護に関する市の取扱方針に従って、センターが個人情報保護マニュアル(個人情報保護方針)を整備しているか。 | ○  | ○  | ○  | ○   | ○  | ○  | ○  | ○  | ○   | ○   | ○  | ○  | ○  | ○   | ○  | ○  | ○  | ○  | ○   | ○  | ○  | ○  | ○  | ○   | ○  | ○  | ○  | ○  | ○   | ○  | ○  | ○  | ○  | ○   | ○ | ○ | ○ | ○ | ○ | ○ | 92.0% | 90.2% | 86.3% | 81.2% |
| Q33          | 個人情報が漏えいした場合の対応など、センターが行うべき個人情報保護の対応について、センターへ指示しているか。     | ○  | ○  | ○  | ○  | ○   | 81.7%  | 79.1% | 76.5% | 71.1% | Q23 | 個人情報が漏えいした場合の対応など市から指示のあった個人情報保護のための対応を、各職員へ周知しているか。     | ○  | ○  | ○  | ○   | ○  | ○  | ○  | ○  | ○   | ○   | ○  | ○  | ○  | ○   | ○  | ○  | ○  | ○  | ○   | ○  | ○  | ○  | ○  | ○   | ○  | ○  | ○  | ○  | ○   | ○  | ○  | ○  | ○  | ○   | ○ | ○ | ○ | ○ | ○ | ○ | 88.9% | 86.3% | 82.4% | 75.7% |
|              |  |    |    |    |    |     |        |       |       |       | Q24 | 個人情報保護に関する責任者(常勤)を配置しているか。                               | ○  | ○  | ○  | ○   | ○  | ○  | ○  | ○  | ○   | ○   | ○  | ○  | ○  | ○   | ○  | ○  | ○  | ○  | ○   | ○  | ○  | ○  | ○  | ○   | ○  | ○  | ○  | ○  | ○   | ○  | ○  | ○  | ○  | ○   | ○ | ○ | ○ | ○ | ○ | ○ | 93.0% | 91.8% | 88.5% | 81.4% |
| Q34          | センターからの個人情報漏えい等の報告事案に対し、対応策を指示・助言しているか。                    | ○  | ○  | ○  | ○  | ○   | 89.7%  | 88.4% | 86.0% | 81.5% | Q25 | 個人情報の持出・開示時は、管理簿への記載と確認を行っているか。                          | ○  | ○  | ○  | ○   | ○  | ○  | ○  | ○  | ○   | ○   | ○  | ○  | ○  | ○   | ○  | ○  | ○  | ○  | ○   | ○  | ○  | ○  | ○  | ○   | ○  | ○  | ○  | ○  | ○   | ○  | ○  | ○  | ○  | ○   | ○ | ○ | ○ | ○ | ○ | ○ | 70.1% | 64.4% | 54.1% | 47.3% |
| (3) 利用者満足の向上 |  |    |    |    |    |     |        |       |       |       |     |  |    |    |    |     |    |    |    |    |     |     |    |    |    |     |    |    |    |    |     |    |    |    |    |     |    |    |    |    |     |    |    |    |    |     |   |   |   |   |   |   |       |       |       |       |
| 市指標          |  | R4 | R3 | R2 | R1 | H30 | センター指標 |       |       |       |     | R4   | R3 | R2 | R1 | H30 | R4 | R3 | R2 | R1 | H30 | R4  | R3 | R2 | R1 | H30 | R4 | R3 | R2 | R1 | H30 | R4 | R3 | R2 | R1 | H30 | R4 | R3 | R2 | R1 | H30 | R4 | R3 | R2 | R1 | H30 |   |   |   |   |   |   |       |       |       |       |
|              |  | 市  |    |    |    |     |        |       |       |       |     | 全国   |    |    |    |     | 社協 |    |    |    |     | 久米田 |    |    |    |     | 中部 |    |    |    |     | 葛城 |    |    |    |     | 北部 |    |    |    |     | 牛滝 |    |    |    |     |   |   |   |   |   |   |       |       |       |       |
| Q35          | 苦情内容の記録等、苦情対応に関する市町村の方針をセンターに示しているか。                       | ○  | ○  | ○  | ○  | ○   | 82.9%  | 81.3% | 76.2% | 70.3% | Q26 | 市の方針に沿って、苦情対応体制を整備し、苦情内容や苦情への対応策について記録しているか。             | ○  | ○  | ○  | ○   | ○  | ○  | ○  | ○  | ○   | ○   | ○  | ○  | ○  | ○   | ○  | ○  | ○  | ○  | ○   | ○  | ○  | ○  | ○  | ○   | ○  | ○  | ○  | ○  | ○   | ○  | ○  | ○  | ○  | ○   | ○ | ○ | ○ | ○ | ○ | ○ | 95.6% | 94.9% | 93.4% | 89.1% |
| Q36          | センターが受けた介護サービスに関する相談について、センターから市町村に対して報告や協議を受ける仕組みを設けているか。 | ○  | ○  | ○  | ○  | ○   | 95.8%  | 95.1% | 92.1% | 84.5% | Q27 | センターが受けた介護サービスに関する相談について、市に対して報告や協議を行う仕組みが設けられているか。      | ○  | ○  | ○  | ○   | ○  | ○  | ○  | ○  | ○   | ○   | ○  | ○  | ○  | ○   | ○  | ○  | ○  | ○  | ○   | ○  | ○  | ○  | ○  | ○   | ○  | ○  | ○  | ○  | ○   | ○  | ○  | ○  | ○  | ○   | ○ | ○ | ○ | ○ | ○ | ○ | 96.5% | 95.5% | 93.1% | 87.1% |
| Q37          | 相談者のプライバシーが確保される環境整備に関する市町村の方針をセンターに示しているか。                | ○  | ○  | ○  | ○  | ○   | 79.3%  | 77.0% | 70.9% | 66.7% | Q28 | 相談者のプライバシー確保に関する市の方針に従い、プライバシーが確保される環境を整備しているか。          | ○  | ○  | ○  | ○   | ○  | ○  | ○  | ○  | ○   | ○   | ○  | ○  | ○  | ○   | ○  | ○  | ○  | ○  | ○   | ○  | ○  | ○  | ○  | ○   | ○  | ○  | ○  | ○  | ○   | ○  | ○  | ○  | ○  | ○   | ○ | ○ | ○ | ○ | ○ | ○ | 95.5% | 94.8% | 92.5% | 86.3% |



| (3)包括的・継続的ケアマネジメント支援業務 |  |    |    |    |    |     |        |       |       |       |     |  |    |    |    |     |    |    |    |    |     |     |    |    |    |     |    |    |    |    |     |    |    |    |    |     |    |    |    |     |   |    |   |   |   |   |   |       |       |       |       |
|------------------------|--|----|----|----|----|-----|--------|-------|-------|-------|-----|--|----|----|----|-----|----|----|----|----|-----|-----|----|----|----|-----|----|----|----|----|-----|----|----|----|----|-----|----|----|----|-----|---|----|---|---|---|---|---|-------|-------|-------|-------|
| 市指標                    |  | R4 | R3 | R2 | R1 | H30 | センター指標 |       |       |       |     | R4   | R3 | R2 | R1 | H30 | R4 | R3 | R2 | R1 | H30 | R4  | R3 | R2 | R1 | H30 | R4 | R3 | R2 | R1 | H30 | R4 | R3 | R2 | R1 | H30 | R3 | R2 | R1 | H30 |   |    |   |   |   |   |   |       |       |       |       |
|                        |  | 市  |    |    |    |     |        |       |       |       |     | 全国   |    |    |    |     | 社協 |    |    |    |     | 久米田 |    |    |    |     | 中部 |    |    |    |     | 葛城 |    |    |    |     | 北部 |    |    |     |   | 牛滝 |   |   |   |   |   |       |       |       |       |
| Q49                    | 日常生活圏域ごとの居宅介護支援事業所のデータを把握し、センターに情報提供しているか。                                       | ○  | ○  | ○  | ×  | ×   | 80.4%  | 77.1% | 72.8% | 61.3% | Q42 | 担当圏域における居宅介護支援事業所のデータを把握しているか。   | ○  | ○  | ○  | ×   | ×  | ○  | ○  | ○  | ×   | ×   | ○  | ○  | ○  | ×   | ×  | ○  | ○  | ○  | ×   | ×  | ○  | ○  | ○  | ×   | ×  | ○  | ○  | ○   | ○ | ○  | ○ | ○ | ○ | ○ | ○ | 92.0% | 91.1% | 86.8% | 80.6% |
| Q50                    | センターと協議の上、センターが主催する介護支援専門員を対象とした研修会・事例検討会等の開催計画を作成しているか。                         | ○  | ○  | ○  | ○  | ○   | 71.6%  | 69.6% | 69.0% | 59.2% | Q43 | 介護支援専門員を対象とした研修会・事例検討会等の開催計画を策定し、年度当初に、指定居宅介護支援事業所に示しているか。   | ○  | ○  | ○  | ○   | ○  | ○  | ○  | ○  | ○   | ○   | ○  | ○  | ○  | ○   | ○  | ○  | ○  | ○  | ○   | ○  | ○  | ○  | ○  | ○   | ○  | ○  | ○  | ○   | ○ | ○  | ○ | ○ | ○ | ○ | ○ | 68.8% | 65.5% | 68.2% | 58.2% |
| Q51                    | 介護支援専門員を対象に、包括的・継続的ケアマネジメントを行うための課題や支援などに関するアンケートや意見収集等を行い、センターに情報提供を行っているか。     | ○  | ○  | ○  | ○  | ○   | 51.7%  | 47.3% | 43.0% | 37.1% | Q44 | 介護支援専門員に対するアンケート・意見収集等についての市からの情報提供や、市による研修会の内容等を踏まえ、地域の介護支援専門員のニーズや課題に基づく事例検討会や、個別事例を検討する地域ケア会議等を開催しているか。 | ○  | ○  | ○  | ×   | ○  | ○  | ○  | ○  | ○   | ○   | ○  | ○  | ○  | ○   | ○  | ○  | ○  | ○  | ○   | ○  | ○  | ○  | ○  | ○   | ○  | ○  | ○  | ○   | ○ | ○  | ○ | ○ | ○ | ○ | ○ | ###   | 87.2% | 84.6% | 79.5% |
| Q52                    | 地域の介護支援専門員の実践力向上を図ることなどを目的とした、地域ケア会議や事例検討会等を行うことができるように、センター職員を対象とした研修会を開催しているか。 | ○  | ○  | ○  | ○  | ○   | 55.0%  | 53.1% | 51.1% | 43.1% |     |  | ○  | ○  | ○  | ○   | ○  | ○  | ○  | ○  | ○   | ○   | ○  | ○  | ○  | ○   | ○  | ○  | ○  | ○  | ○   | ○  | ○  | ○  | ○  | ○   | ○  | ○  | ○  | ○   | ○ | ○  | ○ | ○ | ○ | ○ | ○ | 79.6% | 85.7% | 83.3% | 80.6% |
| Q53                    | 介護支援専門員のニーズに基づいて、多様な関係機関・関係者との意見交換の場を設けているか。                                     | ○  | ○  | ○  | ○  | ○   | 81.4%  | 83.6% | 80.8% | 70.2% | Q45 | 担当圏域の居宅介護支援員のニーズに基づいて、多様な関係機関・関係者との意見交換の場を設けているか。  | ○  | ○  | ○  | ○   | ○  | ○  | ○  | ○  | ○   | ○   | ○  | ○  | ○  | ○   | ○  | ○  | ○  | ○  | ○   | ○  | ○  | ○  | ○  | ○   | ○  | ○  | ○  | ○   | ○ | ○  | ○ | ○ | ○ | ○ | ○ | 79.6% | 85.7% | 83.3% | 80.6% |
|                        |  |    |    |    |    |     |        |       |       |       | Q46 | 介護支援専門員が円滑に業務を行うことができるよう、地域住民に対して介護予防・自立支援に関する意識の共有を図るための出前講座等を開催しているか。                                    | ○  | ○  | ○  | ○   | ○  | ○  | ○  | ○  | ○   | ○   | ○  | ○  | ○  | ○   | ○  | ○  | ○  | ○  | ○   | ○  | ○  | ○  | ○  | ○   | ○  | ○  | ○  | ○   | ○ | ○  | ○ | ○ | ○ | ○ | ○ | 72.7% | 80.5% | 79.6% | 74.7% |
| Q54                    | センターが介護支援専門員から受けた相談事例の内容を整理・分類した上で、経年的に件数を把握しているか。                               | ○  | ○  | ○  | ○  | ○   | 75.4%  | 70.9% | 65.2% | 53.7% | Q47 | 介護支援専門員から受けた相談事例の内容を整理・分類した上で、経年的に件数を把握しているか。  | ○  | ○  | ○  | ○   | ○  | ○  | ○  | ○  | ○   | ○   | ○  | ○  | ○  | ○   | ○  | ○  | ○  | ○  | ○   | ○  | ○  | ○  | ○  | ○   | ○  | ○  | ○  | ○   | ○ | ○  | ○ | ○ | ○ | ○ | ○ | 78.1% | 75.2% | 68.0% | 58.4% |

| (4)地域ケア会議 |   |    |    |    |    |     |        |       |       |       |     |  |    |    |    |     |     |    |    |    |     |    |    |    |    |     |    |    |    |    |     |    |    |    |    |     |    |    |    |     |   |   |   |   |   |   |   |       |       |       |       |
|-----------|---|----|----|----|----|-----|--------|-------|-------|-------|-----|--|----|----|----|-----|-----|----|----|----|-----|----|----|----|----|-----|----|----|----|----|-----|----|----|----|----|-----|----|----|----|-----|---|---|---|---|---|---|---|-------|-------|-------|-------|
| 市指標       |   | R4 | R3 | R2 | R1 | H30 | センター指標 |       |       |       |     | R4   | R3 | R2 | R1 | H30 | R4  | R3 | R2 | R1 | H30 | R4 | R3 | R2 | R1 | H30 | R4 | R3 | R2 | R1 | H30 | R4 | R3 | R2 | R1 | H30 | R3 | R2 | R1 | H30 |   |   |   |   |   |   |   |       |       |       |       |
|           |   | 市  |    |    |    |     | 全国     |       |       |       |     | 社協   |    |    |    |     | 久米田 |    |    |    |     | 中部 |    |    |    |     | 葛城 |    |    |    |     | 北部 |    |    |    |     | 牛滝 |    |    |     |   |   |   |   |   |   |   |       |       |       |       |
| Q55       | 地域ケア会議が発揮すべき機能・構成員、スケジュールを盛り込んだ開催計画を策定し、センターに示しているか。  | ○  | ○  | ○  | ○  | ×   | 68.8%  | 66.3% | 62.7% | 51.4% | Q48 | 地域ケア会議が発揮すべき機能・構成員、スケジュールを盛り込んだ開催計画が市から示されているか。                      | ○  | ○  | ○  | ○   | ×   | ○  | ○  | ○  | ○   | ×  | ○  | ○  | ○  | ○   | ×  | ○  | ○  | ○  | ○   | ×  | ○  | ○  | ○  | ○   | ×  | ○  | ○  | ○   | ○ | × | ○ | ○ | ○ | ○ | × | 83.2% | 79.6% | 76.8% | 68.5% |
| Q55-1     | 地域の医療・介護・福祉等の関係者に、策定した地域ケア会議の開催計画を周知しているか。(Q55で「1」(○)の場合のみ回答する欄です。Q55で「×」の場合は、「1×」を記載してください。) | ×  | ×  | ×  | ×  | ×   | 55.8%  | 52.1% | 49.1% | 38.0% |     |  |    |    |    |     |     |    |    |    |     |    |    |    |    |     |    |    |    |    |     |    |    |    |    |     |    |    |    |     |   |   |   |   |   |   |   |       |       |       |       |
| Q56       | センター主催の地域ケア会議の運営方法や、市町村主催の地域ケア会議との連携に関する方針を策定し、センターに対して周知しているか。                               | ○  | ○  | ○  | ○  | ×   | 67.5%  | 66.6% | 63.2% | 54.2% | Q49 | センター主催の地域ケア会議の運営方針を、センター職員・会議参加者・地域の関係機関に対して周知しているか。                 | ○  | ×  | ○  | ×   | ○   | ○  | ○  | ○  | ○   | ×  | ○  | ×  | ○  | ○   | ○  | ○  | ○  | ○  | ○   | ○  | ○  | ○  | ○  | ○   | ○  | ○  | ○  | ○   | ○ | ○ | ○ | ○ | ○ | ○ | ○ | 78.1% | 76.4% | 73.8% | 68.6% |
| Q59       | センター主催の個別事例について検討する地域ケア会議に参加しているか。  | ○  | ○  | ○  | ○  | ○   | 89.2%  | 90.3% | 89.6% | 85.9% | Q50 | センター主催の地域ケア会議において、個別事例について検討しているか。                                   | ○  | ×  | ○  | ×   | ○   | ○  | ○  | ○  | ○   | ×  | ○  | ×  | ○  | ○   | ○  | ○  | ○  | ○  | ○   | ○  | ○  | ○  | ○  | ○   | ○  | ○  | ○  | ○   | ○ | ○ | ○ | ○ | ○ | ○ | ○ | 88.3% | 91.8% | 91.6% | 86.5% |
| Q61       | 地域ケア会議において多職種と連携して、自立支援・重度化防止等に資する観点から個別事例の検討を行い、対応策を講じているか。                                  | ○  | ○  | ○  | ○  | ○   | 87.2%  | 85.7% | 80.8% | 68.4% | Q53 | センター主催の地域ケア会議において、多職種と連携して、自立支援・重度化防止等に資する観点から個別事例の検討を行い、対応策を講じているか。 | ○  | ×  | ○  | ×   | ○   | ○  | ○  | ○  | ○   | ×  | ○  | ×  | ○  | ○   | ○  | ○  | ○  | ○  | ○   | ○  | ○  | ○  | ○  | ○   | ○  | ○  | ○  | ○   | ○ | ○ | ○ | ○ | ○ | ○ | ○ | 77.1% | 80.1% | 77.0% | 73.2% |
| Q62       | センターと協力し、地域ケア会議における個人情報取扱方針を定め、センターに示すとともに、市町村が主催する地域ケア会議で対応しているか。                            | ○  | ○  | ○  | ○  | ○   | 77.7%  | 75.6% | 67.8% | 58.9% | Q54 | 市から示された地域ケア会議における個人情報取扱方針に基づき、センターが主催する地域ケア会議で対応しているか。               | ○  | ×  | ○  | ×   | ○   | ○  | ○  | ○  | ○   | ×  | ○  | ×  | ○  | ○   | ○  | ○  | ○  | ○  | ○   | ○  | ○  | ○  | ○  | ○   | ○  | ○  | ○  | ○   | ○ | ○ | ○ | ○ | ○ | ○ | ○ | 87.0% | 88.6% | 85.9% | 81.0% |
| Q63       | 地域ケア会議の議事録や検討事項を構成員全員が共有するための仕組みを講じているか。  | ○  | ○  | ○  | ○  | ○   | 77.9%  | 76.7% | 70.1% | 58.3% | Q55 | センター主催の地域ケア会議において、議事録や検討事項をまとめ、参加者間で共有しているか。                         | ○  | ×  | ○  | ×   | ○   | ○  | ○  | ○  | ○   | ×  | ○  | ×  | ○  | ○   | ○  | ○  | ○  | ○  | ○   | ○  | ○  | ○  | ○  | ○   | ○  | ○  | ○  | ○   | ○ | ○ | ○ | ○ | ○ | ○ | ○ | 82.8% | 82.7% | 79.8% | 73.9% |
| Q64       | 地域ケア会議で検討した個別事例について、その後の変化等をモニタリングするルールや仕組みを構築し、かつ実行しているか。                                    | ○  | ○  | ○  | ○  | ○   | 68.2%  | 66.0% | 57.8% | 42.1% | Q56 | 地域ケア会議で検討した個別事例について、その後の変化等をモニタリングしているか。                             | ○  | ×  | ○  | ×   | ○   | ○  | ○  | ○  | ○   | ×  | ○  | ○  | ○  | ○   | ○  | ○  | ○  | ○  | ○   | ○  | ○  | ○  | ○  | ○   | ○  | ○  | ○  | ○   | ○ | ○ | ○ | ○ | ○ | ○ | ○ | 79.5% | 80.4% | 77.5% | 72.7% |
| Q65       | 生活援助の訪問回数の多いケアプラン(生活援助中心のケアプラン)の地域ケア会議等での検証について実施体制を確保しているか。                                  | ○  | ○  | ○  | ○  | ○   | 63.5%  | 63.5% | 60.1% | 41.3% |     |  |    |    |    |     |     |    |    |    |     |    |    |    |    |     |    |    |    |    |     |    |    |    |    |     |    |    |    |     |   |   |   |   |   |   |   |       |       |       |       |
| Q67       | センター主催の地域課題に関して検討する地域ケア会議に参加しているか。  | ○  | ○  | ○  | ○  | ○   | 75.8%  | 74.0% | 73.3% | 68.2% | Q51 | センター主催の地域ケア会議において、地域課題に関して検討しているか。                                   | ○  | ×  | ○  | ×   | ○   | ○  | ○  | ○  | ○   | ×  | ○  | ×  | ○  | ○   | ○  | ○  | ○  | ○  | ○   | ○  | ○  | ○  | ○  | ○   | ○  | ○  | ○  | ○   | ○ | ○ | ○ | ○ | ○ | ○ | ○ | 69.2% | 72.1% | 71.9% | 74.8% |
| Q68       | センター主催の地域ケア会議で検討された内容を把握しているか。  | ○  | ○  | ○  | ○  | ○   | 88.0%  | 86.1% | 83.2% | 78.4% | Q57 | センター主催の地域ケア会議における検討事項をまとめたものを、市に報告しているか。                             | ○  | ×  | ○  | ×   | ○   | ○  | ○  | ○  | ○   | ×  | ○  | ×  | ○  | ○   | ○  | ○  | ○  | ○  | ○   | ○  | ○  | ○  | ○  | ○   | ○  | ○  | ○  | ○   | ○ | ○ | ○ | ○ | ○ | ○ | ○ | 88.3% | 91.0% | 90.1% | 86.5% |
| Q69       | センター主催及び市町村主催も含めた、地域ケア会議の検討内容をとりまとめて、住民向けに公表しているか。  | ×  | ×  | ×  | ×  | ×   | 14.9%  | 15.3% | 13.8% | 10.4% |     |  |    |    |    |     |     |    |    |    |     |    |    |    |    |     |    |    |    |    |     |    |    |    |    |     |    |    |    |     |   |   |   |   |   |   |   |       |       |       |       |
| Q70       | 複数の個別事例から地域課題を明らかにし、これを解決するための政策を市町村に提言しているか。   | ×  | ×  | ×  | ×  | ×   | 49.7%  | 49.8% | 43.8% | 38.6% |     |  |    |    |    |     |     |    |    |    |     |    |    |    |    |     |    |    |    |    |     |    |    |    |    |     |    |    |    |     |   |   |   |   |   |   |   |       |       |       |       |

| (5)介護予防ケアマネジメント・介護予防支援 |  |    |    |    |    |     |        |       |       |       |     |  |    |    |    |     |    |    |    |    |     |     |    |    |    |     |    |    |    |    |     |    |    |    |    |     |    |    |    |     |   |    |   |   |   |   |   |       |       |       |       |   |       |       |       |       |
|------------------------|--|----|----|----|----|-----|--------|-------|-------|-------|-----|--|----|----|----|-----|----|----|----|----|-----|-----|----|----|----|-----|----|----|----|----|-----|----|----|----|----|-----|----|----|----|-----|---|----|---|---|---|---|---|-------|-------|-------|-------|---|-------|-------|-------|-------|
| 市指標                    |  | R4 | R3 | R2 | R1 | H30 | センター指標 |       |       |       |     | R4   | R3 | R2 | R1 | H30 | R4 | R3 | R2 | R1 | H30 | R4  | R3 | R2 | R1 | H30 | R4 | R3 | R2 | R1 | H30 | R4 | R3 | R2 | R1 | H30 | R3 | R2 | R1 | H30 |   |    |   |   |   |   |   |       |       |       |       |   |       |       |       |       |
|                        |  | 市  |    |    |    |     |        |       |       |       |     | 全国   |    |    |    |     | 社協 |    |    |    |     | 久米田 |    |    |    |     | 中部 |    |    |    |     | 葛城 |    |    |    |     | 北部 |    |    |     |   | 牛滝 |   |   |   |   |   |       |       |       |       |   |       |       |       |       |
| Q71                    | 自立支援・重度化防止等に資するケアマネジメントに関する市町村の基本方針を定め、センターに周知しているか。                               | ○  | ○  | ○  | ○  | ○   | 67.4%  | 59.7% | 52.6% | 44.7% | Q58 | 自立支援・重度化防止等に資するケアマネジメントに関し、市から示された基本方針を、センター職員及び委託先の居宅介護支援事業所に周知しているか。       | ○  | ○  | ○  | ○   | ○  | ○  | ○  | ○  | ○   | ○   | ○  | ○  | ○  | ○   | ○  | ○  | ○  | ○  | ○   | ○  | ○  | ○  | ○  | ○   | ○  | ○  | ○  | ○   | ○ | ○  | ○ | ○ | ○ | ○ | ○ | 78.6% | 74.0% | 69.2% | 62.6% |   |       |       |       |       |
| Q72                    | センター、介護支援専門員、生活支援コーディネーター、協議体に対して、保険給付や介護予防・生活支援サービス事業以外の多様な地域の社会資源に関する情報を提供しているか。 | ○  | ×  | ×  | ×  | ×   | 83.7%  | 82.0% | 77.6% | 70.6% | Q59 | 介護予防ケアマネジメント・介護予防支援のケアプランにおいて、保険給付や介護予防・生活支援サービス事業以外の多様な地域の社会資源を位置づけたことがあるか。 | ○  | ○  | ○  | ○   | ○  | ○  | ○  | ○  | ○   | ○   | ○  | ○  | ○  | ○   | ○  | ○  | ○  | ○  | ○   | ○  | ○  | ○  | ○  | ○   | ○  | ○  | ○  | ○   | ○ | ○  | ○ | ○ | ○ | ○ | ○ | ○     | ○     | ○     | ○     | ○ | 95.6% | 96.0% | 94.2% | 90.7% |
| Q73                    | 利用者のセルフマネジメントを推進するため、介護予防手帳などの支援の手法を定め、センターに示しているか。                                | ○  | ○  | ○  | ○  | ○   | 35.6%  | 33.7% | 33.0% | 35.3% | Q60 | 利用者のセルフマネジメントを推進するため、市から示された支援の手法を活用しているか。                                   | ○  | ○  | ○  | ○   | ○  | ○  | ○  | ○  | ○   | ○   | ○  | ○  | ○  | ○   | ○  | ○  | ○  | ○  | ○   | ○  | ○  | ○  | ○  | ○   | ○  | ○  | ○  | ○   | ○ | ○  | ○ | ○ | ○ | ○ | ○ | 55.3% | 52.0% | 47.0% | 47.7% |   |       |       |       |       |
| Q74                    | 介護予防ケアマネジメント・介護予防支援を委託する際の事業所選定について、公平性・中立性確保のための指針を作成し、センターに明示しているか。              | ○  | ○  | ○  | ○  | ×   | 63.9%  | 60.0% | 54.3% | 45.1% | Q61 | 介護予防ケアマネジメント・介護予防支援を委託する際の事業所選定の公平性・中立性確保のための指針が市から示されているか。                  | ○  | ○  | ○  | ○   | ×  | ○  | ○  | ○  | ○   | ×   | ○  | ○  | ○  | ○   | ×  | ○  | ○  | ○  | ○   | ×  | ○  | ○  | ○  | ○   | ×  | ○  | ○  | ○   | ○ | ×  | ○ | ○ | ○ | ○ | × | 83.3% | 81.7% | 76.2% | 71.2% |   |       |       |       |       |
| Q75                    | 介護予防ケアマネジメント・介護予防支援を委託する際のセンターの関与について、市町村の方針をセンターに対して明示しているか。                      | ○  | ○  | ○  | ○  | ×   | 63.5%  | 58.9% | 53.3% | 43.2% | Q62 | 介護予防ケアマネジメント・介護予防支援を委託した場合は、台帳への記録及び進行管理を行っているか。                             | ○  | ○  | ○  | ○   | ○  | ○  | ○  | ○  | ○   | ○   | ○  | ○  | ○  | ○   | ○  | ○  | ○  | ○  | ○   | ○  | ○  | ○  | ○  | ○   | ○  | ○  | ○  | ○   | ○ | ○  | ○ | ○ | ○ | ○ | ○ | 93.8% | 93.9% | 92.3% | 89.7% |   |       |       |       |       |
| Q76                    | 介護予防ケアマネジメント・介護予防支援におけるセンターの人員体制と実施件数を把握しているか。                                     | ○  | ○  | ○  | ○  | ○   | 96.4%  | 94.8% | 92.9% | 90.9% |     |  |    |    |    |     |    |    |    |    |     |     |    |    |    |     |    |    |    |    |     |    |    |    |    |     |    |    |    |     |   |    |   |   |   |   |   |       |       |       |       |   |       |       |       |       |



3 事業間連携(社会保障充実分事業)

| 市指標 |  | R4 | R3 | R2 | R1 | H30 | センター指標 |       |       |       |     | R4   | R3 | R2 | R1 | H30 | R4 | R3 | R2 | R1 | H30 | R4  | R3 | R2 | R1 | H30 | R4 | R3 | R2 | R1 | H30 | R4 | R3 | R2 | R1 | H30 | R4 | R3 | R2 | R1 | H30 | R4 | R3 | R2 | R1 | H30 |   |   |   |   |   |   |       |       |       |       |
|-----|--|----|----|----|----|-----|--------|-------|-------|-------|-----|--|----|----|----|-----|----|----|----|----|-----|-----|----|----|----|-----|----|----|----|----|-----|----|----|----|----|-----|----|----|----|----|-----|----|----|----|----|-----|---|---|---|---|---|---|-------|-------|-------|-------|
|     |  | 市  |    |    |    |     |        |       |       |       |     | 全国   |    |    |    |     | 社協 |    |    |    |     | 久米田 |    |    |    |     | 中部 |    |    |    |     | 葛城 |    |    |    |     | 北部 |    |    |    |     | 牛滝 |    |    |    |     |   |   |   |   |   |   |       |       |       |       |
|     |  |    |    |    |    |     |        |       |       |       |     |  |    |    |    |     |    |    |    |    |     |     |    |    |    |     |    |    |    |    |     |    |    |    |    |     |    |    |    |    |     |    |    |    |    |     |   |   |   |   |   |   |       |       |       |       |
| Q77 | 医療関係者とセンターの合同の事例検討会の開催または開催支援を行っているか。                                    | ○  | ○  | ○  | ○  | ○   | 73.9%  | 79.6% | 78.1% | 69.9% | Q63 | 医療関係者と合同の事例検討会に参加しているか。                          | ○  | ○  | ○  | ○   | ○  | ○  | ○  | ○  | ○   | ○   | ○  | ○  | ○  | ○   | ○  | ○  | ○  | ○  | ○   | ○  | ○  | ○  | ○  | ○   | ○  | ○  | ○  | ○  | ○   | ○  | ○  | ○  | ○  | ○   | ○ | ○ | ○ | ○ | ○ | ○ | 75.6% | 89.1% | 87.3% | 79.1% |
| Q78 | 医療関係者とセンターの合同の講演会・勉強会等の開催または開催支援を行っているか。                                 | ○  | ○  | ○  | ○  | ○   | 81.6%  | 89.1% | 87.7% | 82.5% | Q64 | 医療関係者と合同の講演会・勉強会等に参加しているか。                       | ○  | ○  | ○  | ○   | ○  | ○  | ○  | ○  | ○   | ○   | ○  | ○  | ○  | ○   | ○  | ○  | ○  | ○  | ○   | ○  | ○  | ○  | ○  | ○   | ○  | ○  | ○  | ○  | ○   | ○  | ○  | ○  | ○  | ○   | ○ | ○ | ○ | ○ | ○ | ○ | 87.6% | 96.5% | 96.3% | 93.1% |
| Q79 | 在宅医療・介護連携推進事業における相談窓口とセンターの連携・調整が図られるよう、連携会議の開催や情報共有の仕組みづくりなどの支援を行っているか。 | ○  | ○  | ○  | ○  | ○   | 88.1%  | 88.5% | 84.1% | 73.3% | Q65 | 在宅医療・介護連携推進事業における相談窓口に対し、相談を行っているか。              | ○  | ○  | ○  | ○   | ○  | ○  | ○  | ○  | ○   | ○   | ○  | ○  | ○  | ○   | ○  | ○  | ○  | ○  | ○   | ○  | ○  | ○  | ○  | ○   | ○  | ○  | ○  | ○  | ○   | ○  | ○  | ○  | ○  | ○   | ○ | ○ | ○ | ○ | ○ | ○ | 82.6% | 83.0% | 78.9% | 65.2% |
| Q80 | 認知症初期集中支援チームとセンターの連携・調整が図られるよう、連携会議の開催や情報共有の仕組みづくりなどの支援を行っているか。          | ○  | ○  | ○  | ○  | ○   | 92.8%  | 93.2% | 91.3% | 76.5% | Q66 | 認知症初期集中支援チームと訪問支援対象者に関する情報共有を図っているか。             | ○  | ○  | ○  | ○   | ○  | ○  | ○  | ○  | ○   | ○   | ○  | ○  | ○  | ○   | ○  | ○  | ○  | ○  | ○   | ○  | ○  | ○  | ○  | ○   | ○  | ○  | ○  | ○  | ○   | ○  | ○  | ○  | ○  | ○   | ○ | ○ | ○ | ○ | ○ | ○ | 88.9% | 89.2% | 88.1% | 72.6% |
| Q81 | 生活支援コーディネーターや協議体とセンターの連携・調整が図られるよう、連携会議の開催や情報共有の仕組みづくりなどの支援を行っているか。      | ○  | ○  | ○  | ○  | ○   | 91.8%  | 91.7% | 89.0% | 75.7% | Q67 | 生活支援コーディネーター・協議体と地域における高齢者のニーズや社会資源について協議をしているか。 | ○  | ○  | ○  | ○   | ○  | ○  | ○  | ○  | ○   | ○   | ○  | ○  | ○  | ○   | ○  | ○  | ○  | ○  | ○   | ○  | ○  | ○  | ○  | ○   | ○  | ○  | ○  | ○  | ○   | ○  | ○  | ○  | ○  | ○   | ○ | ○ | ○ | ○ | ○ | ○ | 89.1% | 88.7% | 85.4% | 71.4% |

地域密着型サービス事業所の新規指定状況一覧(令和4年7月1日現在)

資料3

○地域密着型通所介護

| 法人名称     | 事業所名称           | 定員  | 事業所所在地    | 生活圏域   | 指定年月日     | 有効期間満了日    | 備考 |
|----------|-----------------|-----|-----------|--------|-----------|------------|----|
| 合同会社あすなろ | デイサービスセンター あすなろ | 18名 | 畑町四丁目3番1号 | 葛城の谷地域 | 令和3年12月1日 | 令和9年11月30日 |    |

## 地域密着型サービス事業所の廃止状況一覧(令和4年7月1日現在)

### ○地域密着型通所介護

| 法人名称               | 事業所名称            | 定員  | 事業所所在地      | 生活圏域    | 指定年月日     | 廃止日        | 備考  |
|--------------------|------------------|-----|-------------|---------|-----------|------------|---|
| 株式会社Eight          | エイトデイサービス        | 18名 | 上松町2丁目2番29号 | 岸和田中部地域 | 平成28年5月1日 | 令和3年11月30日 |   |
| 有限会社ヨシダヘルスケアサービス   | デイサービス オレンジ      | 10名 | 岡山町452-1    | 牛滝の谷地域  | 平成28年4月1日 | 令和3年12月31日 |   |
| 社会福祉法人やまだい福祉会      | デイサービスやまだいふれあいの家 | 10名 | 田治米町425番地1  | 牛滝の谷地域  | 平成28年4月1日 | 令和4年3月31日  |   |
| 有限会社ヘルパーステーション・ハート | デイステーション・ハート     | 10名 | 上松町3丁目7番30号 | 岸和田中部地域 | 平成28年4月1日 | 令和4年4月30日  | R4.5.1からデイステーション ハート(通所介護・尾生町5丁目5番13号)を開設 |
| 有限会社ヘルパーステーション・ハート | 運動デイ・ハート         | 10名 | 上松町3丁目7番30号 | 岸和田中部地域 | 平成28年4月1日 | 令和4年5月31日  | R4.5.1からデイステーション ハート(通所介護・尾生町5丁目5番13号)を開設 |

## 地域密着型サービス事業所の指定状況一覧(令和4年7月1日現在)

### ○定期巡回・随時対応型訪問介護看護

| 法人名称        | 事業所名称                         | 定員 | 事業所所在地       | 生活圏域    | 指定年月日      | 有効期間満了日   | 備考 |
|-------------|-------------------------------|----|--------------|---------|------------|-----------|----|
| (株)ケアネット徳洲会 | ケアネット徳洲会 定期巡回・随時対応型訪問介護看護 岸和田 | ※  | 磯上町四丁目22番40号 | 岸和田北部地域 | 平成25年3月1日  | 令和7年2月28日 |    |
| (社福)寺田萬寿会   | 定期巡回・随時対応訪問ケア まんじゅ            | ※  | 南上町一丁目48番5号  | 都市中核地域  | 平成25年4月12日 | 令和7年4月11日 |    |

### ○夜間対応型訪問介護

| 法人名称      | 事業所名称                | 定員 | 事業所所在地   | 生活圏域    | 指定年月日     | 有効期間満了日   | 備考 |
|-----------|----------------------|----|----------|---------|-----------|-----------|----|
| (社福)寺田萬寿会 | 夜間対応型訪問介護 ナイトヘルパー萬寿園 | ※  | 尾生町808番地 | 岸和田中部地域 | 平成19年3月1日 | 令和7年2月28日 |    |

### ○認知症対応型通所介護(介護予防認知症対応型通所介護)

| 法人名称      | 事業所名称                    | 定員  | 事業所所在地      | 生活圏域    | 指定年月日      | 有効期間満了日   | 備考  |
|-----------|--------------------------|-----|-------------|---------|------------|-----------|-----|
| (社福)寺田萬寿会 | 特別養護老人ホーム 萬寿園            | 24名 | 尾生町808      | 岸和田中部地域 | 平成12年4月1日  | 令和8年3月31日 | 2単位 |
| (社福)寺田萬寿会 | まんじゅ デイサービスセンター          | 20名 | 南上町二丁目5番6号  | 都市中核地域  | 平成19年10月1日 | 令和7年9月30日 | 2単位 |
| (社医)慈薫会   | 社会医療法人慈薫会認知症対応型通所介護大阪緑ヶ丘 | 6名  | 神須屋町662番地の2 | 葛城の谷地域  | 平成27年6月1日  | 令和9年5月31日 | 2単位 |

### ○地域密着型通所介護

| 法人名称                   | 事業所名称               | 定員  | 事業所所在地       | 生活圏域    | 指定年月日     | 有効期間満了日    | 備考 |
|------------------------|---------------------|-----|--------------|---------|-----------|------------|----|
| 社会福祉法人光生会              | ピープルデイサービスセンターきしわだ  | 15名 | 尾生町2130番地4   | 岸和田中部地域 | 平成28年4月1日 | 令和8年3月31日  |    |
| 有限会社サン・エー              | 通所介護サービスひかり         | 18名 | 土生滝町530番地    | 葛城の谷地域  | 平成28年4月1日 | 令和9年5月31日  |    |
| 株式会社グリーンマリン            | デイサービス グリスマイル2号館    | 18名 | 沼町18-1       | 都市中核地域  | 平成28年4月1日 | 令和6年8月31日  |    |
| 久米田池庵株式会社              | 元気でレッツゴー久米田池        | 13名 | 岡山町527番地の2   | 牛滝の谷地域  | 平成28年4月1日 | 令和7年4月30日  |    |
| 医療法人大植医院               | 医療法人大植医院芙蓉メディカルサポート | 10名 | 大町367番地      | 久米田地域   | 平成28年4月1日 | 令和10年2月29日 |    |
| 株式会社凜花苑                | デイサービスセンター凜花苑       | 10名 | 下野町一丁目11番23号 | 都市中核地域  | 平成28年4月1日 | 令和4年10月31日 |    |
| 株式会社フラハ                | みらいケア喜多             | 1名  | 中井町三丁目19番21号 | 岸和田北部地域 | 平成28年4月1日 | 令和4年11月30日 |    |
| 株式会社さたき                | デイサービスセンター青い鳥       | 15名 | 西大路町3-1      | 久米田地域   | 平成28年4月1日 | 令和5年3月31日  |    |
| 特定非営利活動法人クオリティー・オブ・ライフ | 中央デイサービス            | 18名 | 藤井町二丁目5番34号  | 都市中核地域  | 平成28年4月1日 | 令和5年8月31日  |    |

## 地域密着型サービス事業所の指定状況一覧(令和4年7月1日現在)

### ○地域密着型通所介護

| 法人名称             | 事業所名称          | 定員  | 事業所所在地                  | 生活圏域    | 指定年月日      | 有効期間満了日    | 備考 |
|------------------|----------------|-----|-------------------------|---------|------------|------------|----|
| 株式会社ライフパートナー     | アムールデイサービス岸和田  | 15名 | 池尻町686番地の7              | 久米田地域   | 平成28年4月1日  | 令和5年9月30日  |    |
| 株式会社アキコーポレーション   | 樹楽団らんの家東岸和田    | 15名 | 土生町62-1                 | 葛城の谷地域  | 平成28年4月1日  | 令和5年10月31日 |    |
| 株式会社ヤマシタ         | デイサービスときわ      | 15名 | 上松町1丁目7番1号              | 岸和田中部地域 | 平成28年4月1日  | 令和6年6月30日  |    |
| 阪南医療生活協同組合       | デイサービスひなた      | 10名 | 大町四丁目1番地10号             | 久米田地域   | 平成28年4月1日  | 令和6年6月30日  |    |
| 株式会社そうせい介護支援事業所  | そうせいデイ春木       | 10名 | 春木本町9番15号               | 岸和田北部地域 | 平成28年4月1日  | 令和6年10月31日 |    |
| 有限会社妙薫           | すいめい介護支援センター   | 8名  | 三田町93番地の2               | 牛滝の谷地域  | 平成28年4月1日  | 令和8年11月30日 |    |
| 株式会社SOSO         | デイサービス徒然       | 13名 | 摩湯町726番地4               | 牛滝の谷地域  | 平成28年4月1日  | 令和7年2月28日  |    |
| 合同会社かつみ          | デイサービスひとやすみ    | 10名 | 田治米町299番地の7             | 牛滝の谷地域  | 平成28年4月1日  | 令和7年3月31日  |    |
| 株式会社ライフサポート谷脇    | デイサービス 花水木 色彩  | 18名 | 南上町二丁目24番13号            | 都市中核地域  | 平成28年4月1日  | 令和7年3月31日  |    |
| 有限会社グッドライフコミュニティ | いずみの森クラブ       | 15名 | 岸城町28番36号               | 都市中核地域  | 平成28年4月1日  | 令和7年4月30日  |    |
| 株式会社フラハ          | デイサービスセンター蔵    | 10名 | 宮前町24番5号                | 都市中核地域  | 平成28年4月1日  | 令和7年6月30日  |    |
| 株式会社グリーン介護サービス   | デイサービス グリーン    | 18名 | 荒木町一丁目8番3号              | 岸和田北部地域 | 平成28年4月1日  | 令和7年9月30日  |    |
| ウエルネスネット株式会社     | アルケルデイサービス     | 7名  | 土生町309番地                | 葛城の谷地域  | 平成28年4月1日  | 令和7年11月30日 |    |
| 株式会社まほろば         | デイサービスセンター春木笑福 | 10名 | 春木若松町6番6号               | 岸和田北部地域 | 平成28年4月1日  | 令和8年4月30日  |    |
| 株式会社結屋           | 結屋岸和田デイセンター    | 10名 | 作才町1181番地               | 葛城の谷地域  | 平成28年4月1日  | 令和8年9月30日  |    |
| 有限会社結い           | デイサービス ゆいの集い   | 16名 | 西之内町10番2号               | 都市中核地域  | 平成28年4月1日  | 令和9年2月28日  |    |
| 有限会社 マエダケアサービス   | ソラーレ           | 10名 | 別所町1-19-13              | 都市中核地域  | 平成28年4月1日  | 令和9年4月30日  |    |
| ライジングサン株式会社      | デイサービス花りぼん     | 15名 | 宮前町10-14                | 都市中核地域  | 平成28年4月1日  | 令和9年11月30日 |    |
| 久米田池庵株式会社        | 元気でレッツゴー       | 15名 | 大北町6番5号                 | 都市中核地域  | 平成28年8月1日  | 令和4年7月31日  |    |
| 株式会社ピア           | OKハウス          | 8名  | 小松里町2065番地<br>コマツビル105号 | 久米田地域   | 平成28年10月1日 | 令和4年9月30日  |    |
| 株式会社ピア           | OKハウス友         | 9名  | 小松里町2064番地<br>MKビル101号  | 久米田地域   | 平成28年10月1日 | 令和4年9月30日  |    |

## 地域密着型サービス事業所の指定状況一覧(令和4年7月1日現在)

### ○地域密着型通所介護

| 法人名称              | 事業所名称                 | 定員  | 事業所所在地                        | 生活圏域    | 指定年月日      | 有効期間満了日    | 備考  |
|-------------------|-----------------------|-----|-------------------------------|---------|------------|------------|-----|
| フォーユー株式会社         | 東岸和田リハビリステーションまほろば    | 7名  | 作才町1165番地                     | 葛城の谷地域  | 平成29年4月1日  | 令和5年3月31日  |     |
| 株式会社ケアステーションさくら   | 白ゆりデイサービス岸和田          | 5名  | 極楽寺町182-9                     | 葛城の谷地域  | 平成29年4月1日  | 令和5年3月31日  |     |
| アプリコットマネジメント株式会社  | デイサービスセンター和み家         | 18名 | 畑町三丁目14番11号                   | 葛城の谷地域  | 平成29年5月1日  | 令和5年4月30日  |     |
| ALLAGI株式会社        | デイサービスきたえる一む岸和田下松     | 18名 | 下松町一丁目13-7                    | 岸和田中部地域 | 平成29年7月1日  | 令和5年6月30日  |     |
| 特定非営利活動法人よりあい倶楽部  | NPOデイサービス あおぞら        | 15名 | 磯上町5丁目19番14号                  | 岸和田北部地域 | 平成29年8月1日  | 令和5年7月31日  |     |
| 株式会社介護NEXT        | GENKINEXT岸和田下松        | 10名 | 下松町3丁目5-52                    | 岸和田中部地域 | 平成29年10月1日 | 令和5年9月30日  |     |
| 株式会社貴陽            | ハツラツ倶楽部 みんなのふるさと      | 14名 | 三田町117番地-1                    | 牛滝の谷地域  | 平成30年3月1日  | 令和6年2月29日  |     |
| 社会福祉法人岸和田市社会福祉協議会 | デイサービスセンターほっと久米田      | 10名 | 下池田町2丁目1番15号                  | 久米田地域   | 平成30年8月1日  | 令和6年7月31日  |     |
| 特定非営利活動法人福笑       | 作業所ふくわらい              | 10名 | 上野町西27番80号<br>川口ビル101号室、102号室 | 都市中核地域  | 平成31年4月1日  | 令和7年3月31日  | 共生型 |
| 株式会社ユウリック         | デイサービス1(ワン)           | 10名 | 宮本町20番3                       | 都市中核地域  | 平成31年4月1日  | 令和7年3月31日  |     |
| 株式会社サニーオーク        | デイサービス ティエール・岸和田      | 13名 | 荒木町1丁目18番3号                   | 岸和田北部地域 | 令和2年3月1日   | 令和8年2月28日  |     |
| 医療法人利田会           | 医療法人利田会 デイサービスセンターうらら | 15名 | 尾生町2979番地4                    | 岸和田中部地域 | 令和2年7月1日   | 令和8年6月30日  |     |
| 合同会社FEED          | デイサービス ゆうび            | 10名 | 岡山町80-3                       | 牛滝の谷地域  | 令和2年10月1日  | 令和8年9月30日  |     |
| 有限会社文左エ門商店        | ポンブル岸和田               | 14名 | 土生町2丁目30-39                   | 葛城の谷地域  | 令和3年5月1日   | 令和9年4月30日  |     |
| 有限会社エスオニオン        | いきいきフィット              | 10名 | 岡山町35-2<br>トニワンハイツ岡山102       | 牛滝の谷地域  | 令和元年10月1日  | 令和7年9月30日  |     |
| 株式会社UKITOA        | 寄合い 正家                | 10名 | 尾生町852番地の2                    | 岸和田中部地域 | 令和元年7月1日   | 令和7年6月30日  |     |
| 株式会社グリーンマリン       | デイサービス グリスマイル1号館      | 14名 | 加守町二丁目6番2号                    | 都市中核地域  | 令和元年9月1日   | 令和7年8月31日  |     |
| 合同会社あすなる          | デイサービスセンター あすなる       | 18名 | 畑町四丁目3番1号                     | 葛城の谷地域  | 令和3年12月1日  | 令和9年11月30日 |     |

### ○小規模多機能型居宅介護(介護予防小規模多機能型居宅介護)

| 法人名称             | 事業所名称           | 定員  | 事業所所在地           | 生活圏域   | 指定年月日      | 有効期間満了日    | 備考          |
|------------------|-----------------|-----|------------------|--------|------------|------------|-------------|
| (有)マエダケアサービス     | マエダケアフラット       | 12名 | 別所町一丁目19-13      | 都市中核地域 | 平成19年4月1日  | 令和7年3月31日  | (通所6名宿泊2名)  |
| (社福)寺田萬寿会        | 居宅介護 まんじゅ       | 25名 | 南上町一丁目48-5       | 都市中核地域 | 平成19年10月1日 | 令和7年9月30日  | (通所15名宿泊5名) |
| (株)生活支援センター・ひまわり | 介護多機能型施設 つばらつばら | 18名 | 大町448番地の5        | 久米田地域  | 平成19年10月1日 | 令和7年9月30日  | (通所12名宿泊6名) |
| (株)そよかぜ          | さくらの苑 内畑        | 25名 | 内畑町541番地 石谷マンション | 牛滝の谷地域 | 平成20年1月1日  | 令和7年12月31日 | (通所15名宿泊5名) |

## 地域密着型サービス事業所の指定状況一覧(令和4年7月1日現在)

### ○小規模多機能型居宅介護(介護予防小規模多機能型居宅介護)

| 法人名称       | 事業所名称         | 定員  | 事業所所在地    | 生活圏域    | 指定年月日    | 有効期間満了日   | 備考          |
|------------|---------------|-----|-----------|---------|----------|-----------|-------------|
| 株式会社ヘリアントス | KumeLab(クメラボ) | 25名 | 荒木町2-19-4 | 岸和田北部地域 | 令和3年5月1日 | 令和9年4月30日 | (通所15名宿泊6名) |

### ○認知症対応型共同生活介護(介護予防認知症対応型共同生活介護)

| 法人名称        | 事業所名称             | 定員  | 事業所所在地      | 生活圏域    | 指定年月日      | 有効期間満了日   | 備考 |
|-------------|-------------------|-----|-------------|---------|------------|-----------|----|
| (社福)高陽会     | グループホーム風の里        | 18名 | 中井町三丁目2番27号 | 岸和田北部地域 | 平成19年5月1日  | 令和7年4月30日 |    |
| (社福)寺田萬寿会   | グループホームまんじゅ       | 18名 | 南上町二丁目5番6号  | 都市中核地域  | 平成19年10月1日 | 令和7年9月30日 |    |
| (社福)嘉舟会     | グループホームいなば        | 9名  | 稲葉町1066番地   | 牛滝の谷地域  | 平成20年4月1日  | 令和8年3月31日 |    |
| (社医)慈薫会     | グループホーム大阪緑ヶ丘      | 18名 | 神須屋町662番地の2 | 葛城の谷地域  | 平成20年6月1日  | 令和8年5月31日 |    |
| (医)徳洲会      | 医療法人徳洲会 グループホーム三田 | 9名  | 三田町134番地    | 牛滝の谷地域  | 平成20年6月1日  | 令和8年5月31日 |    |
| (有)清寿会      | グループホーム正寿苑        | 18名 | 稲葉町2552番地の2 | 牛滝の谷地域  | 平成20年9月1日  | 令和8年8月31日 |    |
| (医)利田会      | グループホームやすらぎ       | 9名  | 尾生町2980番地の1 | 岸和田中部地域 | 平成21年5月1日  | 令和9年4月30日 |    |
| (株)ライフパートナー | グループホーム アムール岸和田   | 18名 | 池尻町686番地の7  | 久米田地域   | 平成23年3月1日  | 令和5年2月28日 |    |

### ○地域密着型介護老人福祉施設入所者生活介護

| 法人名称        | 事業所名称             | 定員  | 事業所所在地      | 生活圏域    | 指定年月日     | 有効期間満了日   | 備考 |
|-------------|-------------------|-----|-------------|---------|-----------|-----------|----|
| (社福)和秀会     | 岸和田北特別養護老人ホーム     | 29名 | 磯上町三丁目3番13号 | 岸和田北部地域 | 平成26年4月1日 | 令和8年3月31日 |    |
| (社福)和成会     | 社会福祉法人和成会ひまわりの郷   | 29名 | 小松里町938-2   | 久米田地域   | 平成26年4月1日 | 令和8年3月31日 |    |
| (社福)レーバンダック | 特別養護老人ホーム 岸和田天神山荘 | 29名 | 流木町337-7    | 葛城の谷地域  | 平成27年2月1日 | 令和9年1月31日 |    |

### ○介護予防支援

| 法人名称            | 事業所名称                  | 定員 | 事業所所在地                      | 生活圏域               | 指定年月日      | 有効期間満了日   |
|-----------------|------------------------|----|-----------------------------|--------------------|------------|-----------|
| (社福)岸和田市社会福祉協議会 | 岸和田市地域包括支援センター社協       | ※  | 野田町1丁目5番5号                  | 都市中核(浜、城内を除く)      | 平成18年4月1日  | 令和6年3月31日 |
| (社福)寺田萬寿会       | 岸和田市地域包括支援センター萬寿園中部    | ※  | 尾生町808番地                    | 岸和田中部地域、都市中核(浜、城内) | 平成20年6月1日  | 令和8年5月31日 |
| (社福)嘉舟会         | 岸和田市地域包括支援センターいなば荘牛滝の谷 | ※  | 稲葉町1066番地                   | 牛滝の谷地域             | 平成20年6月1日  | 令和8年5月31日 |
| (社福)嘉舟会         | 岸和田市地域包括支援センターいなば荘北部   | ※  | 荒木町2-21-59                  | 岸和田北部地域            | 平成25年10月1日 | 令和7年9月30日 |
| (社福)寺田萬寿会       | 岸和田市地域包括支援センター萬寿園葛城の谷  | ※  | 土生町二丁目30番12号<br>泉洋ビル3F 302号 | 葛城の谷地域             | 平成25年10月1日 | 令和7年9月30日 |

## 地域密着型サービス事業所の指定状況一覧(令和4年7月1日現在)

### ○介護予防支援

| 法人名称            | 事業所名称               | 定員 | 事業所所在地       | 生活圏域  | 指定年月日      | 有効期間満了日   |
|-----------------|---------------------|----|--------------|-------|------------|-----------|
| (社福)岸和田市社会福祉協議会 | 岸和田市地域包括支援センター社協久米田 | ※  | 下池田町2丁目1番15号 | 久米田地域 | 平成25年10月1日 | 令和7年9月30日 |